

СЧЕТОВОДЕН БАЛАНС

Име на отчитаното се предприятие:

СОФАРМА ЛОГИСТИКА АД

ЕИК по БУЛСТАТ

130174812

Вид на отчета:

КОНСОЛИДИРАН

РГ-05-

1258

Отчетен период:

30.11.2009 година

(в хил. лв.)

АКТИВИ	Код на реда	Текущ период	Предходен период	СОБСТВЕН КАПИТАЛ, МАЛЦИНСТВЕНО УЧАСТИЕ И ПАСИВИ	Код на реда	Текущ период	Предходен период	
								а
A. НЕТЕКУЩИ АКТИВИ	б	1	2	A. СОБСТВЕН КАПИТАЛ	а	б	1	2
1. Имоти, машини, съоръжения и оборудване				1. Основен капитал				
1. Земи (терени)	1-0011	32	570	Записан и внесен капитал т.ч.:	1-0411	5486	5486	
2. Сгради и конструкции	1-0012	37	70	обикновени акции	1-0411-1	5486	5486	
3. Машини и оборудване	1-0013	14	5	привилегирани акции	1-0411-2			
4. Съоръжения	1-0014			Изкупени собствени обикновени акции	1-0417			
5. Транспортни средства	1-0015	115	133	Изкупени собствени привилегирани акции	1-0417-1			
6. Стопански инвентар	1-0017-1			Невнесен капитал	1-0416			
7. Разходи за придобиване и ликвидация на дълготрайни материални активи	1-0018	279	3836	Общо за група I:	1-0410	5486	5486	
8. Други	1-0017			II. Резерви				
Общо за група I:	1-0010	477	4614	1. Пречислени резерви при смятане на ценни книжа	1-0421	548	548	
II. Инвестиционни имоти	1-0041	4909	279	2. Резерв от последващи оценки на активите и пасивите	1-0422	-1369	-1388	
III. Биологични активи	1-0016			3. Целеви резерви, в т.ч.:	1-0423	1554	1554	
IV. Нематериални активи				общи резерви	1-0424	258	258	
1. Права върху собственост	1-0021			специализирани резерви	1-0425			
2. Програмни продукти	1-0022			други резерви	1-0426	1296	1296	
3. Продукти от развойна дейност	1-0023			Общо за група II:	1-0420	733	714	
4. Други	1-0024			III. Финансов резултат				
Общо за група IV:	1-0020	0	0	1. Нагрупана печалба (загуба) в т.ч.:	1-0451	62	107	
V. Търговска репутация				неразпределена печалба	1-0452	62	107	
1. Положителна репутация	1-0051			непокрита загуба	1-0453			
2. Отрицателна репутация	1-0052			еднократен ефект от промени в счетоводната политика	1-0451-1			
Общо за група V:	1-0050	0	0	2. Текуща печалба	1-0454			
VI. Финансови активи				3. Текуща загуба	1-0455	-28	-50	
1. Инвестиции в:	1-0031	1113	1046	Общо за група III:	1-0450	34	57	
дъщерни предприятия	1-0032							
смесени предприятия	1-0033			ОБЩО ЗА РАЗДЕЛ "А" (I+II+III):	1-0400	6253	6257	
асоциирани предприятия	1-0034							
други предприятия	1-0035	1113	1046	Б. МАЛЦИНСТВЕНО УЧАСТИЕ	1-0400-1	54	68	
2. Държани до настъпване на падеж	1-0042	0	0					
държани ценни книжа	1-0042-1			В. НЕТЕКУЩИ ПАСИВИ				
облигации, в т.ч.:	1-0042-2			1. Търговски и други задължения				
общински облигации	1-0042-3			1. Задължения към свързани предприятия	1-0511			
други инвестиции, държани до настъпване на падеж	1-0042-4			2. Задължения по получени заеми от банки и небанкови финансови институции	1-0512	52	62	
3. Други	1-0042-5			3. Задължения по ЗУНК	1-0512-1			
Общо за група VI:	1-0040	1113	1046	4. Задължения по получени търговски заеми	1-0514	0		
VII. Търговски и други вземания				5. Задължения по облигационни заеми	1-0515			
1. Вземания от свързани предприятия	1-0044			6. Други	1-0517			
2. Вземания по търговски заеми	1-0045			Общо за група I:	1-0510	52	62	
3. Вземания по финансов лизинг	1-0046-1							
4. Други	1-0046			II. Други нетекущи пасиви	1-0510-1	8	8	
Общо за група VII:	1-0040-1	0	0	III. Приходи за бъдещи периоди	1-0520			
VIII. Разходи за бъдещи периоди	1-0060			IV. Пасиви по отсрочени данъци	1-0516	3	3	
IX. Активи по отсрочени данъци	1-0060-1			V. Финансирания	1-0520-1			
ОБЩО ЗА РАЗДЕЛ "А" (I+II+III+IV+V+VI+VII+VIII+IX):	1-0100	6499	5939	ОБЩО ЗА РАЗДЕЛ "Б" (I+II+III+IV+V):	1-0500	63	73	
Б. ТЕКУЩИ АКТИВИ				Г. ТЕКУЩИ ПАСИВИ				
1. Материални запаси				1. Търговски и други задължения				
1. Материали	1-0071	11	12	1. Задължения по получени заеми към банки и небанкови финансови институции	1-0612			
2. Продукция	1-0072			2. Текуща част от нетекущите задължения	1-0510-2	16	23	
3. Стоки	1-0073			3. Текущи задължения, в т.ч.:	1-0630	166	463	
4. Незавършено производство	1-0076			задължения към свързани предприятия	1-0611	92	2	
5. Биологични активи	1-0074			задължения по получени търговски заеми	1-0614			
6. Други	1-0077			задължения към доставчици и клиенти	1-0613	46	424	
Общо за група I:	1-0070	11	12	получени аванси	1-0613-1			
II. Търговски и други вземания				задължения към персонала	1-0615	23	21	
1. Вземания от свързани предприятия	1-0081	370	1047	задължения към осигурителни предприятия	1-0616	4	5	
2. Вземания от клиенти и доставчици	1-0082	54	76	дължими задължения	1-0617	1	11	
3. Предоставени аванси	1-0086-1			4. Други	1-0618	890	894	
4. Вземания по предоставени търговски заеми	1-0083			5. Провизии	1-0619			
5. Съдебни и присъдени вземания	1-0084			Общо за група I:	1-0610	1072	1380	
6. Данъци за възстановяване	1-0085	11	445					
7. Вземания от персонала	1-0086-2			II. Други текущи пасиви	1-0610-1			
8. Други	1-0086			III. Приходи за бъдещи периоди	1-0700			
Общо за група II:	1-0080	435	1568	IV. Финансирания	1-0700-1			
III. Финансови активи								
1. Финансови активи, държани за търгуване в т.ч.:	1-0093	1	3	ОБЩО ЗА РАЗДЕЛ "Г" (I+II+III+IV):	1-0750	1072	1380	
дългови ценни книжа	1-0093-1							
деривативи	1-0093-2							
други	1-0093-3	1	3					
2. Финансови активи, обвонени за продажба	1-0093-4							
3. Други	1-0095							
Общо за група III:	1-0090	1	3					
IV. Парични средства и парични еквиваленти								
1. Парични средства в брой	1-0151	8	12					
2. Парични средства в безрочни депозити	1-0153	480	225					
3. Блокирани парични средства	1-0155		0					
4. Парични еквиваленти	1-0157		19					
Общо за група IV:	1-0150	488	236					
V. Разходи за бъдещи периоди	1-0160	8						
ОБЩО ЗА РАЗДЕЛ "Б" (I+II+III+IV+V):	1-0200	943	3839					
ОБЩО АКТИВИ (A + Б):	1-0300	7442	9778	ОБЩО ЗА РАЗДЕЛ "А" И "Б" (I+II+III+IV+V+VI+VII+VIII+IX+X):	1-0300	7442	9778	

Дата на съставяне: 30.11.2009г.

Съставител:

Софконсулт Груп АД

Ръководител:



ОТЧЕТ ЗА ДОХОДИТЕ

Име на отчетаното се предприятие:
Вид на отчета: консолидиран /неконсолидиран
Отчетен период:

СОФАРМА ЛОГИСТИКА АД
КОНСОЛИДИРАН
30.11.2009 година

ЕИК по БУЛСТАТ
РГ-05-

130174812
1258

(в млн. лв.)

РАЗХОДИ	Код на реда	Текущ период	Президиен период	ПРИХОДИ	Код на реда	Текущ период	Президиен период
A. Разходи за дейността				A. Приходи от дейността			
I. Разходи по икономически елементи				I. Нетни приходи от продажби на:			
1. Разходи за материали	2-1120	79	112	1. Продукция	2-1551		
2. Разходи за финансови услуги	2-1130	140	151	2. Стоки	2-1552		
3. Разходи за амортизации	2-1160	168	41	3. Услуги	2-1560	222	293
4. Разходи за изкупуване	2-1140	154	167	4. Други	2-1556	544	48
5. Разходи за осигуровки	2-1150	27	26	Общо за група I:	2-1610	766	341
6. Балансова стойност на продадени активи (без продукция)	2-1010	268					
7. Изменение на запасите от продукция и незавършено производство	2-1030			II. Приходи от финансиране	2-1620		
8. Други, в т.ч.:	2-1170	9	10	в т.ч. от правителството	2-1621		
обезценка на активи	2-1171						
провади	2-1172			III. Финансови приходи			
Общо за група I:	2-1100	845	507	1. Приходи от лихви	2-1710	15	196
				2. Приходи от дивиденди	2-1721	6	10
II. Финансови разходи				3. Положителни разлики от операции с финансови активи и инструменти	2-1730	22	
1. Разходи за лихви	2-1210	6	8	4. Положителни разлики от промяна на валутни курсове	2-1740		
2. Отрицателни разлики от операции с финансови активи и инструменти	2-1220		73	5. Други	2-1745		
3. Отрицателни разлики от промяна на валутни курсове	2-1230			Общо за група II:	2-1700	43	206
4. Други	2-1240						
Общо за група II:	2-1200	6	81				
Б. Общо разходи за дейността (I + II)	2-1300	851	588	Б. Общо приходи от дейността (I + II + III):	2-1600	809	547
В. Печалба от дейността	2-1310	0	0	В. Загуба от дейността	2-1810	42	41
III. Дел от печалбата на асоциирани и съвместни предприятия	2-1250-1			IV. Дел от загубата на асоциирани и съвместни предприятия	2-1810-1		
IV. Извънредни разходи	2-1250			V. Извънредни приходи	2-1750		
Г. Общо разходи (Б+ III + IV)	2-1350	851	588	Г. Общо приходи (Б + IV + V)	2-1600	809	547
Д. Печалба преди облагане с данъци	2-1400	0	14	Д. Загуба преди облагане с данъци	2-1850	42	41
V. Разходи за данъци	2-1450	0	14				
1. Разходи за текущи корпоративни данъци върху печалбата	2-1451						
2. Разход (мониторинг) на отсрочени корпоративни данъци върху печалбата	2-1452		14				
3. Други	2-1453						
Е. Печалба след облагане с данъци (Д - V)	2-0454	0		Е. Загуба след облагане с данъци (Д + V)	2-0455	42	55
в т.ч. за малцинство участие	2-0454-1			в т.ч. за малцинство участие	2-0455-1	14	5
Ж. Нетна печалба за периода	2-0454-2	0		Ж. Нетна загуба за периода	2-0455-2	28	50
Всичко (Г+ V + E):	2-1500	851	507	Всичко (Г + E):	2-1900	851	602

Забележка: Справка № 2 - Отчет за доходите се изготвя само с натурване.


Дата на съставяне: 30.11.2009

Съставител:

Софконовски Груп АД

Ръководител:

Цв. Златева



ОТЧЕТ ЗА ПАРИЧНИТЕ ПОТОЦИ ПО ПРЕКИЯ МЕТОД

Име на отчитаното се предприятие:
 Вид на отчета: консолидиран /неконсолидиран
 Отчетен период:

СОФАРМА ЛОГИСТИКА АД
 КОНСОЛИДИРАН
 30.11.2009 година

ЕИК по БУЛСТАТ
 РГ-05-

130174812
 1258
 (в млн. лв.)

ПАРИЧНИ ПОТОЦИ	Код на реда	Текущ период	Предишен период
		1	2
а	б		
А. Парични потоци от оперативна дейност			
1. Постъпления от клиенти	3-2201	450	428
2. Плащания на доставчици	3-2201-1	-413	-884
3. Плащания/постъпления, свързани с финансови активи, държани с цел търговия	3-2202	2	-22
4. Плащания, свързани с възнаграждания	3-2203	-182	-206
5. Платени /възстановени данъци (без корпоративен данък върху печалбата)	3-2206	574	314
6. Платени корпоративни данъци върху печалбата	3-2206-1	3	-18
7. Получени лихви	3-2204		1
8. Платени банкови такси и лихви върху краткосрочни заемни за оборотни средства	3-2204-1		-1
9. Курсови разлики	3-2205		
10. Други постъпления /плащания от оперативна дейност	3-2208	-1	
Итетен паричен поток от оперативна дейност (А):	3-2200	433	-388
Б. Парични потоци от инвестиционна дейност			
1. Покупка на дълготрайни активи	3-2301	-1223	-2851
2. Постъпления от продажба на дълготрайни активи	3-2301-1		225
3. Предоставени заеми	3-2302		-2700
4. Възстановени (платени) предоставени заеми, в т.ч. по финансов лизинг	3-2302-1	1040	6541
5. Получени лихви по предоставени заеми	3-2302-2	17	248
6. Покупка на инвестиции	3-2302-3	-211	-1377
7. Постъпления от продажба на инвестиции	3-2302-4	197	39
8. Получени дивиденди от инвестиции	3-2303	6	10
9. Курсови разлики	3-2305		
10. Други постъпления/ плащания от инвестиционна дейност	3-2306		
Итетен паричен поток от инвестиционна дейност (Б):	3-2300	-174	135
В. Парични потоци от финансово дейност			
1. Постъпления от смятане на ценни книжа	3-2401		
2. Плащания при обратно придобиване на ценни книжа	3-2401-1		
3. Постъпления от заеми	3-2403		
4. Платени заеми	3-2403-1		-49
5. Платени задължения по лизингови договори	3-2405	-23	-52
6. Платени лихви, такси, комисиони по заемни с инвестиционно предназначение	3-2404		
7. Изплатени дивиденди	3-2404-1		
8. Други постъпления/ плащания от финансово дейност	3-2407	-4	-10
Итетен паричен поток от финансова дейност (В):	3-2400	-27	-111
Г. Изменения на паричните средства през периода (А+Б+В):	3-2500	232	-364
Д. Парични средства в началото на периода:	3-2600	256	620
Е. Парични средства в края на периода, в т.ч.:	3-2700	488	256
наличност в касата и по банкови сметки	3-2700-1		
блокирани парични средства	3-2700-2		

Дата на съставяне: 30.11.2009г.

Съставител:
 Софконсулт Груп Ад
 Ръководител:
 / Цв. Златева



ОТЧЕТ ЗА ИЗМЕНЕНИЯТА В СОБСТВЕНИЯ КАПИТАЛ

Име на отчитащото се предприятие:
Вид на отчета: консолидиран/неконсолидиран
Отчетен период:

СОФАРМА ЛОГИСТИКА АД
КОНСОЛИДИРАН
30.11.2009 година

ЕИК по БУЛСТАТ 130174812
РГ-05- 1258

(в хил. лв.)

ПОКАЗАТЕЛИ	Код на реда	Основен капитал	Резерви					Натрупани печалби/загуби		Резерв от преводи	Общо собствен капитал	Малцинствено участие
			премии от емисия (премиен резерв)	резерв от последващи оценки	целеве резерви			печалба	загуба			
					общи	специализирани	други					
а		1	2	3	4	5	6	7	8	9	10	11
Код на реда - б		1-0410	1-0410	1-0422	1-0424	1-0425	1-0426	1-0452	1-0453	4-0426-1	1-0400	1-0400-1
Салдо в началото на отчетния период	4-01	5 486	548	-1 388	258	0	1296	107	-50		6257	68
Промени в началните салда поради:	4-15	0	0	0	0	0	0	0	0	0	0	0
Ефект от промени в счетоводната политика	4-15-1										0	
Фундаментални грешки	4-15-2										0	
Коригирано салдо в началото на отчетния период	4-01-1	5 486	548	-1 388	258	0	1 296	107	-50	0	6257	68
Нетна печалба/загуба за периода	4-05							0	-28		-28	-14
1. Разпределение на печалбата за:	4-06	0	0	0	0	0	0	-50	50	0	0	0
дивиденди	4-07							-50	50		0	
други	4-07-1										0	
2. Покриване на загуби	4-08										0	
3. Последващи оценки на дълготрайни материални и нематериални активи, в т.ч.	4-09	0	0	0	0	0	0	0	0	0	0	0
увеличения	4-10										0	
намаления	4-11										0	
4. Последващи оценки на финансови активи и инструменти, в т.ч.	4-12	0	0	0	0	0	0	0	0	0	0	0
увеличения	4-13										0	
намаления	4-14										0	
5. Ефект от отсрочени данъци	4-16-1										0	
6. Други изменения	4-16			19				5			24	
Салдо към края на отчетния период	4-17	5 486	548	-1 369	258	0	1 296	62	-28	0	6253	54
7. Промени от преводи на годишни финансови отчети на предприятия в чужбина	4-18										0	
8. Промени от произчисляване на финансови отчети при свръхинфлация	4-19										0	
Собствен капитал към края на отчетния период	4-20	5 486	548	-1 369	258	0	1 296	62	-28	0	6253	54

Забележка: На ред "Салдо в началото на отчетния период" се посочва салдото, което е в края на предходната година.

Дата на съставяне: 30.11.2009 г.

Съставител:
Софконсулт Груп АД

Ръководител:
Цв. Златева



СПРАВКА ЗА НЕТЕКУЩИТЕ АКТИВИ

СОФАРМА ЛОГИСТИКА АД
30.11.2009 годинаИме на отчетното се предприятие:
Отчетен период:ЕИК по БУЛСТАТ 130174812
РГ-05- 1258


ПОКАЗАТЕЛИ	Код на реда	Отчетна стойност на нетекучите активи				Процеска		Амортизация				Процеска амортизации в края на периода (11+12-13)	Балансова стойност за текущия период (*-14)			
		в началото на периода (1+2-3)	на излезлите през периода	на постъпналите през периода	в края на периода (4-5)	увеличение	намаление	в началото на периода	начислена през периода	отписана през периода	в края на периода (8+9-10)			увеличение	намаление	
	6	1	2	3	4	5	6	7	8	9	10	11	12	13	14	15
I. Немоти, машини, съоръжения и оборудване																
1. Земи (сторени)	5-1001	570		538	32			32				0			0	32
2. Сгради и конструкции	5-1002	93		93	93			93	53	3		56			56	37
3. Машини и оборудване	5-1003	74		74	74			74	57	3		60			60	14
4. Съоръжения	5-1004	0		0	0			0	0	0		0			0	0
5. Транспортни средства	5-1005	175		175	175			175	42	18		60			60	115
6. Стопански инвентар	5-1007-1				0			0				0			0	0
7. Р-ли за придобиване и ликвидация на активи по стопански начин	5-1007-2	3836	687	4244	279			279				0			0	279
8. Други	5-1007				0			0				0			0	0
Обща сума I:	5-1015	4748	687	4782	653	0	0	653	152	24	0	176	0	0	176	477
II. Инвестиционни немоти	5-1017				0			0				0			0	0
III. Биологични активи	5-1006				0			0				0			0	0
IV. Нематериални активи					0			0				0			0	0
1. Права върху собственост	5-1017				0			0				0			0	0
2. Програмни продукти	5-1018				0			0				0			0	0
3. Продукти от развойна дейност	5-1019				0			0				0			0	0
4. Други	5-1020				0			0				0			0	0
Обща сума II:	5-1020	0	0	0	0	0	0	0	0	0	0	0	0	0	0	0
V. Финансови активи (без дългосрочни вложения)																
1. Инвестиции в:																
дъщерни предприятия	5-1032	1046	278	211	1113	0	0	1113	0	0	0	0	0	0	0	1113
смесени предприятия	5-1033				0			0				0			0	0
асоциирани предприятия	5-1034				0			0				0			0	0
други предприятия	5-1035				0			0				0			0	0
2. Други до постъпване на падеж:																
държавни ценни книжки	5-1036	1046	278	211	1113	0	0	1113	0	0	0	0	0	0	0	1113
облигации, в т.ч.:																
общински облигации	5-1038-1				0			0				0			0	0
Други инвестиции, държани до настъпване на падеж	5-1038-2				0			0				0			0	0
Други инвестиции, държани до настъпване на падеж	5-1038-3				0			0				0			0	0
Други инвестиции, държани до настъпване на падеж	5-1038-4				0			0				0			0	0
3. Други	5-1038-5	297	5037	297	5037	0	0	5037	18	141	31	128			128	4909
Обща сума V:	5-1045	1343	5315	508	6150	0	0	6150	18	141	31	128	0	0	128	6022
Общ сбор (I+ II+ III+ IV+V+VI)	5-1060	6091	6002	5290	6803	0	0	6803	170	165	165	304	0	0	304	6499

Забележка: Предприятията, които имат собствени нетекучи материални активи в дружбина, представят отделна справка за всяка страна.

Дата на съставяне: 30.11.2009г.



Ръководител:



Съставител: Софронциев Груев Ад

СПРАВКА ЗА ВЪЗЕМАНИЯТА, ЗАДЪЛЖЕНИЯТА И ПРОВИЗИИТЕ

Име на отчитаното се предприятие:
Отчетен период:СОФАРМА ЛОГИСТИКА АД
30.11.2009 годинаЕНК по БУЛСТАТ
РГ-05-130174812
1258

ПОКАЗАТЕЛИ	Код на реда	Сума на въземанията	Степен на ликвидност	
			до 1 година	над 1 година
а	б	1	2	3
I. Непосредствено капитал				
6-2010 0 0 0				
II. Непосредствено търговски и други въземания				
1. Въземания от свързани предприятия, в т.ч.:				
- предоставени заеми	6-2021	0	0	0
- продажби на акции и валути	6-2022			
- други	6-2023			
2. Въземания от предоставени търговски заеми	6-2024			
3. Други дългосрочни въземания, в т.ч.:	6-2026	0	0	0
- финансови линии	6-2027			
- други	6-2029			
Всичко за II:	6-2020	0	0	0
III. Дългосрочен актив				
Активи по отсрочени данъци	6-2030			
IV. Текущи търговски и други въземания				
1. Въземания от свързани предприятия, в т.ч.:				
- предоставени заеми	6-2031	370	370	0
- от продажби	6-2032			
- от продажби	6-2033	370	370	0
- други	6-2034			
2. Въземания от клиенти и доставчици	6-2035	54	54	0
3. Въземания от предоставени аванси	6-2036			
4. Въземания от предоставени търговски заеми	6-2037			
5. Съдебни въземания	6-2039			
6. Присъдени въземания	6-2040			
7. Данъци за възстановяване, в т.ч.:	6-2041	17	17	0
- корпоративен данък върху печалбата	6-2043			
- данък върху добавената стойност	6-2044	17	17	0
- акционерски данък върху временни разлики	6-2045			
- други данъци	6-2046			
8. Други краткосрочни въземания, в т.ч.:	6-2047	0	0	0
- по лихви и начисли	6-2048			
- от осигурителните организации	6-2049			
- по рекламации	6-2050			
- други	6-2051			
Всичко за IV:	6-2060	433	433	0
ОБЩО ВЪЗЕМАНИЯ (I+II+III+IV):	6-2070	433	433	0

ПОКАЗАТЕЛИ	Код на реда	Сума на задълженията	Степен на изискуемост		Стойност на задълженията
			до 1 година	над 1 година	
а	б	1	2	3	4
I. Непосредствено търговски и други задължения					
1. Задължения към свързани предприятия, в т.ч. от:					
- заеми	6-2111	0	0	0	0
- доставки на акции и валути	6-2112				
- други	6-2113				
2. Задължения по получени заеми към банки и небанкови финансови институции, в т.ч.:	6-2114	0	0	0	0
- банки, в т.ч.:	6-2115				
- просрочени	6-2116				
- небанкови финансови институции, в т.ч.:	6-2114-1				
- просрочени	6-2114-2				
3. Задължения по ЗУИК	6-2123-1				
4. Задължения по получени търговски заеми	6-2118				
5. Задължения по облигационни заеми	6-2120				
6. Други дългосрочни задължения, в т.ч.:	6-2123	60	60		
- по финансови линии	6-2124	52	52		
Всичко за I:	6-2120	60	60	0	0
II. Дългосрочен актив					
Пасиви по отсрочени данъци	6-2122	3		3	
III. Текущи търговски и други задължения					
1. Задължения към свързани предприятия, в т.ч. от:					
- доставени акции и валути	6-2141	92	92	0	0
- дивиденди	6-2142				
- други	6-2143-1				
2. Задължения по получени заеми към банки и небанкови финансови институции, в т.ч.:	6-2144	0	0	0	0
- към банки, в т.ч.:	6-2145				
- просрочени	6-2146				
- небанкови финансови институции, в т.ч.:	6-2144-1				
- просрочени	6-2144-2				
3. Текуща част от неоскутите задължения	6-2161-1	16	16	0	0
- по ЗУИК	6-2161-2				
- по облигационни заеми	6-2161-3				
- по получени дългосрочни заеми от банки и небанкови финансови институции	6-2161-4				
- други	6-2161-5	16	16	0	0
4. Текущи задължения:	6-2148	74	74	0	0
Задължения по търговски заеми	6-2147				
Задължения към доставчици и клиенти	6-2149	46	46		
Задължения по получени аванси	6-2150				
Задължения към персонала	6-2151	23	23		
Долгосрочни задължения, в т.ч.:	6-2152	1	1		0
- корпоративен данък върху печалбата	6-2154				
- данък върху добавената стойност	6-2155	1	1		
- други данъци	6-2156				
Задължения към осигурителни предприятия	6-2157	4	4		
5. Други краткосрочни задължения	6-2161	890	890		
Всичко за III:	6-2170	1072	1072		0
ОБЩО ЗАДЪЛЖЕНИЯ (I+II+III):	6-2180	1132	1072	3	0

ПОКАЗАТЕЛИ	Код на реда	В началото на годината	Увеличение	Намаление	В края на периода
I. Провизии за правни задължения					
1. Провизии за правни задължения	6-2210				0
II. Провизии за конструктивни задължения					
2. Провизии за конструктивни задължения	6-2220				0
III. Други провизии					
3. Други провизии	6-2230				0
Общо сума (I+II+III):	6-2240				0

Забележки:

Въземанията и задълженията от и към дружествата се изчисляват в отчетна справка за всяко дружество.

Дата на съставяне: 30.11.2009 г.

Съставител:
Софронислав Енев Ад
Ръководител:
Цв. Заурев

СПРАВКА
ЗА ЦЕННИТЕ КНИЖАИме на отчитащото се предприятие:
Отчетен период:СОФАРМА ЛОГИСТИКА АД
30.11.2009 годинаЕИК по БУЛСТАТ 130174812
РГ-05- 1258
(в хил.лв.)

ПОКАЗАТЕЛИ	Код на реда	Вид и брой на ценните книжа			Стойност на ценните книжа			
		обикновени	привиле- гировани	конверти- руеми	отчетна стойност	преценка		преценена стойност (4+5-6)
						увеличение	намаление	
а	б	1	2	3	4	5	6	7
I. Нетекущи финансови активи в ценни книжа								
1. Акции	7-3031				1113			1113
2. Облигации, в т.ч.:	7-3035							0
общински облигации	7-3035-1							0
3. Държавни ценни книжа	7-3036							0
4. Други	7-3039							0
	<i>Обща сума I:</i>	0	0	0	1113	0	0	1113
II. Текущи финансови активи в ценни книжа								
1. Акции	7-3001							0
2. Изкупени собствени акции	7-3005							0
3. Облигации	7-3006							0
4. Изкупени собствени облигации	7-3007							0
5. Държавни ценни книжа	7-3008							0
6. Деривативи и други финансови инструменти	7-3010-1							0
7. Други	7-3010							0
	<i>Обща сума II:</i>	0	0	0	0	0	0	0

Забележка: Предприятията, които притежават мждестранни ценни книжа с характер на краткосрочни и дългосрочни инвестиции, съставят отделна справка за всяка страна.

Дата на съставяне: 30.11.2009 г.

Съставител:

Софкопелуд Груп Ад



Ръководител:

Цв. Златева



СПРАВКА
за инвестициите в дъщерни, смесени, асоциирани и други предприятия

Име на отчитащото се предприятие:
Отчетен период:

СОФАРМА ЛОГИСТИКА АД
30.11.2009 година

ЕИК по БУЛСТАТ
РГ-05-

130174812
1258


(в хил. лв.)

Наименование и седалище на предприятията, в които са инвестициите	Код на реда	Размер на инвестицията	Процент на инвестицията в капитала на другото предприятие	Инвестиция в ценни книжа, претни за търговия на фондова борса	Инвестиция в ценни книжа, непретни за търговия на фондова борса
а	б	1	2	3	4
A. В СТРАНАТА					
I. Инвестиции в дъщерни предприятия					
<i>Обща сума I:</i>		8-4001	0	0	0
II. Инвестиции в смесени предприятия					
<i>Обща сума II:</i>		8-4006	0	0	0
III. Инвестиции в асоциирани предприятия					
<i>Обща сума III:</i>		84011	0	0	0
IV. Инвестиции в други предприятия					
Доверие - обединен холдинг АД		496		496	0
Софарма АД		286		286	0
Балканфарма Разград АД		70			70
Софарма трейдинг АД		96		96	0
Медика АД		11		11	0
Софарма имоти АДСИЦ		13		13	0
Унифарм АД		0			0
Българска роза АД		137		137	0
Балканфарма Дупница АД		2			2
Софарма Билдингс АДСИЦ		2		2	0
<i>Обща сума IV:</i>		8-4016	1113	1041	72
<i>Обща сума за страната (I+II+III+IV):</i>		8-4025	1113	1041	72

Дата на съставяне: 30.11.2009 г.

Съставител:

Ръководител:



Цв. Златева

