


СЧЕТОВОДЕН БАЛАНС  
(по индивидуални данни)

на "ПЪЛДИН ЛАЙЪН ГРУП" АДДСИЦ  
БИК № БУЛСТАТ: 179165209  
към 30.09.2016 г.

АКТИВИ		Код на реда	Текстуален период	Предишен период	СОБСТВЕН КАПИТАЛ, МАЛЦИНСТВЕНО УЧАСТИЕ И ПАСИВИ		Код на реда	Текстуален период	Предишен период
а	б	0	1	2	з	д	б	1	2
<b>A. ВЕТКУЩИ АКТИВИ</b>					<b>A. СОБСТВЕН КАПИТАЛ</b>				
I. Нематериални, свързани и обзидани					I. Основен капитал				
1. Земли и конструиран	1-0011		1 811	1 811	Задължен и внесен капитал в т.ч.:		1-0411	1 300	1 300
2. Сделки и конструиран	1-0012				обикновени акции	1-0411.1			
3. Машини и оборудване	1-0013				привилегирани акции	1-0411.2			
4. Свързани	1-0014				Изключително собствени обикновени акции	1-0417			
5. Трансфертни средства	1-0015				Изключително собствени привилегирани акции	1-0417.1			
6. Счетоводни данни	1-0017				Невнесен капитал	1-0416			
7. Разлики за придобиване и ликвидация на дълготрайни материални активи	1-0018								
					<i>Общо за група I:</i>		1-0410	1 300	1 300
II. Други					II. Резерви				
					1. Премияни резерви при емисиона на ценни книжа				
					2. Резерв от ликвидация оценки на активите и пасивите				
					3. Дългови резерви, в т.ч.:				
					общи резерви				
					специални резерви				
					други резерви				
					<i>Общо за група II:</i>		1-0420	1 890	1 890
<i>Общо за група I:</i>									
III. Биологични активи					III. Финансов резултат				
IV. Нематериални активи					1. Изключително нематериални статива в т.ч.:				
1. Прва върху собственост					а) Изключително нематериални статива				
2. Прочими патенти					б) нематериални статива				
3. Прочими от нематериални активи					в) нематериални статива				
4. Други					2. Нематериални статива				
					<i>Общо за група III:</i>		1-0430	-1 622	-1 622
<i>Общо за група II:</i>									
V. Търговски резултати					IV. Финансов резултат				
1. Положителни резултати					1. Изключително нематериални статива				
2. Отрицателни резултати					2. Нематериални статива				
					<i>Общо за група IV:</i>		1-0450	-1 622	-1 622
<i>Общо за група V:</i>									
VI. Финансови активи					V. Финансов резултат				
1. Инвестиции в					1. Изключително нематериални статива				
дълготрайни предприятия					2. Нематериални статива				
краткосрочни предприятия					3. Нематериални статива				
обичайни предприятия					4. Други				
други предприятия					2. Търговски резултати				
					<i>Общо за група VI:</i>		1-0470	-1 622	-1 622
2. Други					3. Търговски резултати				
					<i>Общо за група VII:</i>		1-0480	1 560	1 560
<i>Общо за група VI:</i>									
VII. Търговски и други вложения					VI. Материални активи				
1. Вложения от свързани предприятия					1. Материални				
2. Вложения по търговски сделки					2. Нематериални				
3. Вложения по финансови данни					3. Сделки				
4. Други					4. Нематериално имущество				
					<i>Общо за група VII:</i>		1-0500	0	0
<i>Общо за група VII:</i>									
VIII. Разлики за бъдещи периоди					VIII. Търговски и други вложения				
IX. Активи по изчерпване данни					1. Задължения по получени заемни средства от банки и финансови институции				
<b>ОБЩО ЗА РАЗДЕЛ "А" (I+II+III+IV+V+VI+VII+VIII+IX)</b>					2. Задължения по получени търговски заеми				
			1 811	1 811	3. Задължения по получени търговски заеми				
B. ТЕКУЩИ АКТИВИ					4. Други				
I. Материални активи					5. Други				
1. Материални					6. Други				
					<i>Общо за група I:</i>		1-0510	33	33
2. Нематериални					7. Други текущи пасиви				
3. Сделки					1. Търговски и други вложения				
4. Нематериално имущество					а) Задължения по получени заемни средства от банки и финансови институции				
5. Биологични активи					б) Задължения по получени търговски заеми				
6. Други					в) Задължения по получени търговски заеми				
					г) Задължения към свързани и клиенти				
					д) получени аванси				
					е) задължения към персонал				
					ж) задължения към осигурителни предприятия				
					з) дължими задължения				
					4. Други				
					5. Прочими				
					<i>Общо за група I:</i>		1-0610	269	250
<i>Общо за група II:</i>									
II. Търговски и други вложения					II. Други текущи пасиви				
1. Вложения от свързани предприятия					1. Приходи за бъдещи периоди				
2. Вложения от клиенти и доставчици					II. Финансов резултат				
3. Присвоени аванси					I. Изключително нематериални статива				
4. Вложения по предоставени търговски заеми					2. Нематериални статива				
5. Свързани и свързани фирми					3. Нематериални статива				
6. Други за не персонали					4. Други				
7. Вложения от персонал					5. Прочими				
					<i>Общо за група I:</i>		1-0610	269	250
<i>Общо за група II:</i>									
III. Финансови активи					III. Приходи за бъдещи периоди				
1. Финансови активи, получени за търговия в т.ч.:					I. Финансов резултат				
дългови ценни книжа					1. Изключително нематериални статива				
държавни					2. Нематериални статива				
други					3. Нематериални статива				
2. Финансови активи, обвения за продажба					4. Други				
					<i>Общо за група III:</i>		1-0690	0	0
<i>Общо за група III:</i>									
IV. Парични средства и парични еквиваленти					IV. Финансов резултат				
1. Парични средства в брой					1. Изключително нематериални статива				
2. Парични средства в безлични депозити					2. Нематериални статива				
3. Банковани парични средства					3. Нематериални статива				
4. Парични еквиваленти					4. Други				
					<i>Общо за група IV:</i>		1-0710	57	39
<i>Общо за група IV:</i>									
V. Разлики за бъдещи периоди					V. Финансов резултат				
<b>ОБЩО ЗА РАЗДЕЛ "Б" (I+II+III+IV+V)</b>					1. Изключително нематериални статива				
			59	40	2. Нематериални статива				
<b>ОБЩО АКТИВИ (A + B)</b>					<b>СОБСТВЕН КАПИТАЛ, МАЛЦИНСТВЕНО УЧАСТИЕ И ПАСИВИ</b>				
			1 870	1 851	<b>(A+B+V+VI)</b>				
					1-0800				
					1 870				
					1 851				

Дата на съставяне: 20.10.2016

Съставител: ОПТИМА АУДИТ АД, ВЛАДИМИР ВЪЗРАЖИ  
Продължител: ОПТИМА АУДИТ АД, ВЛАДИМИР ВЪЗРАЖИ



ОТЧЕТ ЗА ДОХОДИТЕ  
(на индивидуална основа)

на "ПЪЛДИН ЛАЙЪН ГРУП" АД СИЦ  
ЕИК no БУЛСТАТ: 175165209  
към 30.09 2016 г.

(в млн. лева)



РАЗХОДИ	Код на реда	Текущ период	Преходен период	ПРИХОДИ	Код на реда	Текущ период	Преходен период
A. Разход за дейността				A. Приходи от дейността			
<b>I. Разходи по икономически елементи</b>				<b>I. Нетни приходи от продажби на:</b>			
1. Разходи за материали	2-1120			1. Продукция	2-1551		
2. Разходи за външни услуги	2-1130	13	15	2. Стоки	2-1552		
3. Разходи за амортизации	2-1160			3. Услуги	2-1560	45	43
4. Разходи за възстановявания	2-1140	28	28	4. Други	2-1556		
5. Разходи за осигуровки	2-1130	4	3	<b>Общо за група I:</b>	<b>2-1610</b>	<b>45</b>	<b>45</b>
6. Балансова стойност на продадени активи (без продукция)	2-1010						
7. Изменение на запасите от продукция и незавършено производство	2-1030			<b>II. Приходи от финансиране</b>	<b>2-1620</b>		
8. Други, в т.ч. обезценка на активи	2-1170			в т.ч. от правителството	2-1621		
9. Други, в т.ч. провизии	2-1171						
	2-1172			<b>III. Финансови приходи</b>			
<b>Общо за група I:</b>	<b>2-1100</b>	<b>45</b>	<b>48</b>	1. Приходи от дивиденди	2-1710		
				2. Приходи от дивиденди	2-1721		
<b>II. Финансови разходи</b>				3. Положителни разлики от операции с финансови активи и инструменти	2-1730		
1. Разходи за лихви	2-1210			4. Положителни разлики от промяна на валутни курсове	2-1740		
2. Отрицателни разлики от операции с финансови активи и инструменти	2-1220			5. Други	2-1745		
3. Отрицателни разлики от промяна на валутни курсове	2-1230			<b>Общо за група II:</b>	<b>2-1700</b>	<b>0</b>	<b>0</b>
4. Други	2-1240						
<b>Общо за група II:</b>	<b>2-1200</b>	<b>0</b>	<b>0</b>				
				<b>Б. Общо приходи от дейността (I + II + III):</b>	<b>2-1600</b>	<b>45</b>	<b>45</b>
<b>B. Общо разход за дейността (I + II)</b>	<b>2-1300</b>	<b>45</b>	<b>48</b>	<b>В. Загуба от дейността</b>	<b>2-1810</b>	<b>0</b>	<b>3</b>
				<b>IV. Дял от печалбата на асоциирани и съвместни предприятия</b>	<b>2-1810-1</b>		
<b>В. Печалба от дейността</b>	<b>2-1310</b>	<b>0</b>	<b>0</b>	<b>V. Извънредни приходи</b>	<b>2-1750</b>		
<b>III. Дял от печалбата на асоциирани и съвместни предприятия</b>	<b>2-1250-1</b>			<b>Г. Общо приходи (Б + IV + V)</b>	<b>2-1800</b>	<b>45</b>	<b>45</b>
<b>IV. Извънредни разходи</b>	<b>2-1250</b>			<b>Д. Загуба преди облагане с данъци</b>	<b>2-1850</b>	<b>0</b>	<b>3</b>
<b>Г. Общо разходи (Б + III + IV)</b>	<b>2-1350</b>	<b>45</b>	<b>48</b>				
<b>Д. Печалба преди облагане с данъци</b>	<b>2-1400</b>	<b>0</b>	<b>0</b>				
<b>V. Разходи за данъци</b>	<b>2-1450</b>	<b>0</b>	<b>0</b>				
1. Разходи за текущи корпоративни данъци върху печалбата	2-1451						
2. Разход (икономия) на отсрочени корпоративни данъци върху печалбата	2-1452						
3. Други	2-1453						
<b>Е. Печалба след облагане с данъци (Д - V)</b>	<b>2-0454</b>	<b>0</b>	<b>0</b>	<b>Е. Загуба след облагане с данъци (Д + V)</b>	<b>2-0455</b>	<b>0</b>	<b>3</b>
в т.ч. за малцинствено участие	2-0454-1			в т.ч. за малцинствено участие	2-0455-1		
<b>Ж. Нетна печалба за периода</b>	<b>2-0454-2</b>	<b>0</b>	<b>0</b>	<b>Ж. Нетна загуба за периода</b>	<b>2-0455-2</b>	<b>0</b>	<b>3</b>
<b>Всичко (Г + V + Е):</b>	<b>2-1500</b>	<b>45</b>	<b>48</b>	<b>Всичко (Г + Е):</b>	<b>2-1900</b>	<b>45</b>	<b>48</b>

Забележка: Справка № 2 - Отчет за доходите се изготвя само с натрупване.

Дата на съставяне: 20.10.2016

Съставител: ОПТИМА ОДИТ АД, ВЛАДИМИР ВЪРБАНО

Представяващи:



**ОТЧЕТ ЗА ПАРИЧНИТЕ ПОТОЦИ ПО ПРЕКНИЯ МЕТОД**  
(на индивидуална основа)

на "ПЪЛДИН ЛАЙЪН ГРУП" АД СИЦ  
ЕИК по БУЛСТАТ: 175165209  
към 30.09.2016 г.

(в хил.лева)

ПАРИЧНИ ПОТОЦИ	Код на реда	Текущ период	Преходен период
а	б	1	2
<b>А. Парични потоци от оперативна дейност</b>			
1. Постъпления от клиенти	3-2201	46	45
2. Плащания на доставяници	3-2201-1	-17	-4
3. Плащания/постъпления, свързани с финансови активи, държани с цел търговия	3-2202		
4. Плащания, свързани с възнаграждения	3-2203	-13	-4
5. Платени /възстановени данъци (без корпоративен данък върху	3-2206	2	-1
6. Платени корпоративни данъци върху печалбата	3-2206-1		
7. Получени лихви	3-2204		
8. Платени банкови такси и лихви върху краткосрочни заеми за оборотни средства	3-2204-1		
9. Курсови разлики	3-2205		
10. Други постъпления /плащания от оперативна дейност	3-2208		-1
<b>Нетен паричен поток от оперативна дейност (А):</b>	<b>3-2200</b>	<b>18</b>	<b>35</b>
<b>Б. Парични потоци от инвестиционна дейност</b>			
1. Покупка на дълготрайни активи	3-2301		
2. Постъпления от продажба на дълготрайни активи	3-2301-1		
3. Предоставени заеми	3-2302		
4. Възстановени (платени) предоставени заеми, в т.ч. по финансов лизинг	3-2302-1		
5. Получени лихви по предоставени заеми	3-2302-2		
6. Покупка на инвестиции	3-2302-3		
7. Постъпления от продажба на инвестиции	3-2302-4		
8. Получени дивиденди от инвестиции	3-2303		
9. Курсови разлики	3-2305		
10. Други постъпления/ плащания от инвестиционна дейност	3-2306		
<b>Нетен поток от инвестиционна дейност (Б):</b>	<b>3-2300</b>	<b>0</b>	<b>0</b>
<b>В. Парични потоци от финансова дейност</b>			
1. Постъпления от емитиране на ценни книжа	3-2401		
2. Плащания при обратно придобиване на ценни книжа	3-2401-1		
3. Постъпления от заеми	3-2403		
4. Платени заеми	3-2403-1		
5. Платени задължения по лизингови договори	3-2405		
6. Платени лихви, такси, комисиони по заеми с инвестиционно предназначение	3-2404		
7. Изплатени дивиденди	3-2404-1		
8. Други постъпления/ плащания от финансова дейност	3-2407		
<b>Нетен паричен поток от финансова дейност (В):</b>	<b>3-2400</b>	<b>0</b>	<b>0</b>
<b>Г. Изменения на паричните средства през периода (А+Б-В):</b>	<b>3-2500</b>	<b>18</b>	<b>35</b>
<b>Д. Парични средства в началото на периода</b>	<b>3-2600</b>	<b>39</b>	<b>19</b>
<b>Е. Парични средства в края на периода, в т.ч.:</b>	<b>3-2700</b>	<b>57</b>	<b>54</b>
наличност в касата и по банкови сметки	3-2700-1		
блокирани парични средства	3-2700-2		


**Забележка:**

В книгата "Парични средства в началото на периода" се поставя стойността на паричните средства в началото на съответната година.

Дата на съставяне: 20.10.2016

Съставител: ОПТИМА ОДИТ АД, ВЛАДИМИР ВЪР

Представяващ/и:



**ОТЧЕТ ЗА ИЗМЕНЕНИЯТА В СОБСТВЕНИЯ КАПИТАЛ**

*(в злат. лева)*

на "ПЪЛДИН ЛАЙЪН ГРУП" АД  
ЕИК no БУЛСТАТ: 173165289  
към 30.09.2016 г.

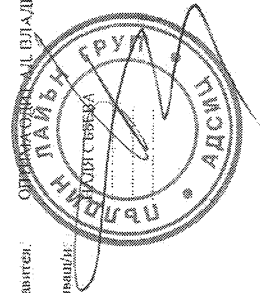
ПОКАЗАТЕЛИ	Код на реда	Особен капитал	Резерви						Нагружани печалби/зауби		Ресерв от промени	Общо собствени капитал	Малцинственото участие
			пречени от секции (пречени резерв)	резерв от поведяващ и описан	целесни резерви		печалба	зауби	9	10			
					общ	спец. за цели							
а	1	2	3	4	5	6	7	8	9	10	11		
Код на реда - б		1 041 0	1 041 0	1 042 4	1 042 3	1 042 6							
Салдо в началото на отчетния период	4-01	1 300	1 890	0	0	0	1 045 2	1 045 3	4 042 6-1	1 040 0	1 040 0-1	0	
Промени в началните салда поради:	4-15	0	0	0	0	0	-18	-1 604		1 568		0	
Ефект от промени в счетоводната политика	4-15-1											0	
Счетоводни трансакции	4-15-2											0	
Коригирано салдо в началото на отчетния период	4-01-1	1 300	1 890	0	0	0	-18	-1 604	0	1 568	0	0	
Чиста печалба/зауба за периода	4-05											0	
1. Разпределение на печалбата за:	4-06											0	
дивиденди	4-07											0	
други	4-07-1											0	
2. Поверение на зауби	4-08											0	
3. Последващи оценки на дълготрайни материални и нематериални активи, в т.ч.:	4-09											0	
увеличение	4-10											0	
намаление	4-11											0	
4. Последващи оценки на финансови активи и:	4-12											0	
инструменти, в т.ч.:	4-13											0	
увеличение	4-14											0	
намаление	4-15											0	
5. Ефект от прекорекции данъци	4-16-1											0	
6. Други промени	4-16											0	
Салдо към края на отчетния период	4-17	1 300	1 890	0	0	0	-18	-1 604	0	1 568	0	0	
7. Промени от промени на годишни финансови отчети на предприятия в чужбина	4-18											0	
8. Промени от отбавяне на финансови отчети при сурхазификация	4-19											0	
Собствен капитал към края на отчетния период	4-20	1 300	1 890	0	0	0	-18	-1 604	0	1 568	0	0	

Забележка: На ред "Салдо в началото на отчетния период" се посочва салдото, което е в края на предходната година.

Дата на съставяне: 30.10.2016

Съставител:

Преставяващ:



СПРАВКА ЗА ВЪЗМАНИЯТА, ЗАДЪЛЖЕНИЯТА И ПРОВИЗИИТЕ

на "ПЪЛДИН ДАЙМ ГРУП" АД ИИ  
 ЕИК 20163247  
 към 31 декември 2016 г.

**A. ВЪЗМАНИЯ**

(в млн. лева)

ПОКАЗАТЕЛИ	Код на реда	Сума на изчисленията	Степен на ликвидност	
			до 1 година	над 1 година
а	б	в	г	д
<b>I. Непосредствена капитал</b>		<b>6-2010</b>		
<b>II. Непосредствена дългосрочна и краткосрочна в дълга и краткосрочна</b>				
1. Премии от избягване на данни, в т.ч.:				
- предоставени премии	6-2021	0	0	0
- предоставени на акционери и кредитори	6-2022			
- други	6-2023			
2. Премии от дългосрочни гаранционни осигурявания	6-2024			
3. Други дългосрочни премия, в т.ч.:	6-2025	0	0	0
- финансов рейтинг	6-2027			
- други	6-2029			
<b>Всичко за II:</b>	<b>6-2020</b>	<b>0</b>	<b>0</b>	<b>0</b>
<b>III. Дългосрочни активи</b>				
Активи по обичайни методи	6-2030			0
<b>IV. Текущи събития и други възможности</b>				
1. Премии от избягване на данни, в т.ч.:	6-2031	0	0	0
- предоставени премии	6-2032			
- други	6-2033			
2. Премии от дългосрочни гаранционни осигурявания	6-2034			
3. Премии от дългосрочни гаранционни осигурявания	6-2035			
4. Премии от дългосрочни гаранционни осигурявания	6-2037			
5. Други дългосрочни възможности, в т.ч.:	6-2039			
6. Премии от дългосрочни гаранционни осигурявания	6-2040			
7. Други дългосрочни възможности, в т.ч.:	6-2041	0	0	0
- корпоративни данни и данни за осигуряване	6-2043			
- данни за дългосрочни осигурявания	6-2044	2	2	2
- корпоративни данни и данни за осигуряване	6-2045			
- други данни	6-2046			
8. Други дългосрочни възможности, в т.ч.:	6-2047	0	0	0
- по данни и данни	6-2048			
- от дългосрочни осигурявания	6-2049			
- на дългосрочни осигурявания	6-2050			
- други	6-2051			
<b>Всичко за IV:</b>	<b>6-2060</b>	<b>2</b>	<b>0</b>	<b>2</b>
<b>ОБЩО ВЪЗМАНИЯ (I+II+III+IV):</b>	<b>6-2070</b>	<b>2</b>	<b>0</b>	<b>2</b>

**B. ЗАДЪЛЖЕНИЯ**

(в млн. лева)


ПОКАЗАТЕЛИ	Код на реда	Сума на дълженията	Степен на погасяемост		Степен на обезпеченост
			до 1 година	над 1 година	
а	б	в	г	д	е
<b>I. Непосредствена дългосрочна и други дългосрочна</b>					
1. Дължения към кредитни институции, в т.ч. от:					
- банки	6-2111	0	0	0	0
- кредитни институции	6-2112				
- кредитни институции и кредитори	6-2113				
- други	6-2114				
2. Дължения по кредитни осигурявания към банки и небанкови финансови институции, в т.ч.:					
- банки, в т.ч.:	6-2115				
- небанкови финансови институции, в т.ч.:	6-2116				
- кредитни институции и кредитори	6-2117				
- други	6-2118				
3. Дължения по ЗУИК	6-2119				
4. Дължения по облигационни осигурявания	6-2120				
5. Други дългосрочни дължения, в т.ч.:	6-2121	33	33	33	33
- по финансов рейтинг	6-2123				
<b>Всичко за I:</b>	<b>6-2130</b>	<b>33</b>	<b>0</b>	<b>33</b>	<b>0</b>
<b>II. Дългосрочни активи</b>					
Дължения по обичайни методи	6-2122				0
<b>III. Текущи събития и други дължения</b>					
1. Дължения към кредитни институции, в т.ч. от:					
- данни и данни	6-2141	0	0	0	0
- данни	6-2142				
- данни	6-2143				
- други	6-2144				
2. Дължения по кредитни осигурявания към банки и небанкови финансови институции, в т.ч.:					
- към банки, в т.ч.:	6-2145	0	0	0	0
- небанкови финансови институции, в т.ч.:	6-2146				
- кредитни институции и кредитори	6-2147				
- други	6-2148				
3. Дължения по облигационни осигурявания	6-2149	0	0	0	0
4. Други дългосрочни дължения, в т.ч.:	6-2150				
- по облигационни осигурявания	6-2151				
- по кредитни осигурявания от банки и небанкови финансови институции	6-2152				
- други	6-2153				
5. Други дългосрочни дължения	6-2154	269	269	269	269
6. Дължения по дългосрочни осигурявания	6-2155				
7. Дължения по дългосрочни осигурявания	6-2156				
8. Дължения по дългосрочни осигурявания	6-2157				
9. Други дългосрочни дължения	6-2158				
10. Дължения по дългосрочни осигурявания	6-2159				
11. Други дългосрочни дължения	6-2160				
12. Други дългосрочни дължения	6-2161				
13. Други дългосрочни дължения	6-2162				
14. Други дългосрочни дължения	6-2163				
15. Други дългосрочни дължения	6-2164				
16. Други дългосрочни дължения	6-2165				
17. Други дългосрочни дължения	6-2166				
18. Други дългосрочни дължения	6-2167				
19. Други дългосрочни дължения	6-2168				
20. Други дългосрочни дължения	6-2169				
<b>Всичко за III:</b>	<b>6-2170</b>	<b>269</b>	<b>269</b>	<b>269</b>	<b>0</b>
<b>ОБЩО ЗАДЪЛЖЕНИЯ (I+II+III):</b>	<b>6-2180</b>	<b>302</b>	<b>269</b>	<b>269</b>	<b>33</b>

**B. ПРОВИЗИИ**

(в млн. лева)

ПОКАЗАТЕЛИ	Код на реда	В началото на периода	Увеличение	Намаляване	В края на периода
1. Провизии за неплатени дължения	6-2210				
2. Провизии за контрпартителни дължения	6-2220				
3. Други провизии	6-2230				
<b>Обща сума (1+2+3):</b>	<b>6-2240</b>	<b>0</b>	<b>0</b>	<b>0</b>	<b>0</b>

Забележка: Използват се и допълнителни осигурявания и други осигурявания за осигуряване на кредитите.



СПРАВКА ЗА НЕТЕКУЩИТЕ АКТИВИ


на "ПЪЛВИН ЛАЙЪН ГРУП" АД СИЦ  
 БИК № БУЖСТАГ.175165309  
 към 30.09.2016 г.

ПОКАЗАТЕЛИ	Код на реда	Озвучава стойност на текущите активи				Преценка			Амортизации				Преценка в края на периода (11+12-13)	Балансова стойност за текущия период (7-14)		
		в началото на периода	на постъпване през периода	на излизане през периода	в края на периода (1+2-3)	увеличение	намаление	увеличение	намаление	в началото на периода	в края на периода (8+9-10)	увеличение			намаление	
а	б	1	2	3	4	5	6	7	8	9	10	11	12	13	14	15
I. Материални, съоръжения и оборудване																
1. Земни (сезон)	5-1001	1811			1811			1811								1811
2. Страни и конструкции	5-1002															
3. Машини и оборудване	5-1003															
4. Съоръжения	5-1004															
5. Транспортни средства	5-1005															
6. Стопански инвентар	5-1007-1															
7. Разн за придобиване и ликвидация на активи по стопански начин	5-1007-2															
8. Други	5-1007															
Обща сума I:	5-1015	1811			1811			1811								1811
II. Инвестиционни емисии	5-1015															
III. Биологични активи	5-1037															
IV. Нематериални активи	5-1006															
1. Прва върху собственост	5-1017															
2. Програмни продукти	5-1018															
3. Продукти от развойна дейност	5-1019															
4. Други	5-1020															
Обща сума II:	5-1039															
V. Финансови активи (без до-госрочни вложения)																
1. Населител в:	5-1032															
държавни предприятия	5-1033															
бизнесни предприятия	5-1034															
асоциирани предприятия	5-1035															
2. Други предприятия	5-1036															
3. Други облигации на парадж:	5-1038															
държавни местни емисии	5-1038-1															
облигации, в т.ч.	5-1038-2															
общински облигации	5-1038-3															
други инвестиции, държавни облигации на пазар	5-1038-4															
3. Други	5-1038-5															
Обща сума V:	5-1045															
VI. Уърговска резултация	5-1050															
Обща сума (I+II+III+IV+V+VI)	5-1060	1811			1811			1811								1811

Забележка: Предприетията, които имат собствени материални активи в чужбина, представят откъс от декларацията за чужбина.

Дата на съставяне: 30.10.2016

Съставител:  
 Председателският



СПРАВКА ЗА ЦЕННИТЕ КНИЖА

на "ПЪЛДИН ЛАЙЪН ГРУП" АД СИЦ  
 БИК по БУЛСТАТ: 175165209  
 към 30.09.2016 г.

(в хиля лева)

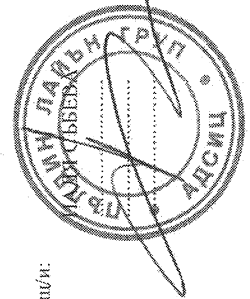
ПОКАЗАТЕЛИ	Код на реда	Вид и брой на ценните книжа			Стойност на ценните книжа			процентна стойност (4+5-6)
		обикновени	привилегировани	конвертируеми	отчетна стойност	процентна стойност		
						увеличение	намаление	
а	б	1	2	3	4	5	6	7
<b>I. Нетекущи финансови активи в ценни книжа</b>								0
1. Акции	7-3031							0
2. Облигации, в т.ч. облигационни инструменти	7-3035							0
3. Държавни ценни книжа	7-3035-1							0
4. Други	7-3036							0
	7-3039							0
<b>Обща сума I:</b>	<b>7-3040</b>	0	0	0	0	0	0	0
<b>II. Текущи финансови активи в ценни книжа</b>								0
1. Акции	7-3001							0
2. Изкупени собствени акции	7-3005							0
3. Облигации	7-3006							0
4. Изкупени собствени облигации	7-3007							0
5. Държавни ценни книжа	7-3008							0
6. Деривативи и други финансови инструменти	7-3010-1							0
7. Други	7-3010							0
<b>Обща сума II:</b>	<b>7-3020</b>	0	0	0	0	0	0	0

Забележка: Предприятията, които привличават мултистранни ценни книжа с характер на краткосрочни и дългосрочни инвестиции, съставят отделна справка за всяка страна.

Дата на съставяне: 20.10.2016

Съставител: ОПТИМА ОДИТ АД, ВЛАДИМИР ВЪРБАНОВ

Представяващи:



## СПРАВКА ЗА ИНВЕСТИЦИИТЕ В ДЪЩЕРНИ, СМЕСЕНИ, АСОЦИИРАНИ И ДРУГИ ПРЕДПРИЯТИЯ

на "ПЪЛДИН ЛАЙЪН ГРУП" АД СИЦ

ЕИК по БУЛСТАТ: 175165209

към 30.09.2016 г.

(в хил. лева)

Наименование и седалище на предприятията, в които са инвестициите	Код на реда	Размер на инвестицията	Процент на инвестицията в капитала на другото предприятие	Инвестиция в ценни книжа, приети за търговия на фондова борса	Инвестиция в ценни книжа, неприети за търговия на фондова борса
а	б	1	2	3	4
<b>A. В СТРАНАТА</b>					
<b>I. Инвестиции в дъщерни предприятия</b>					
1					0
2					0
3					0
4					0
5					0
6					0
7					0
8					0
9					0
10					0
11					0
12					0
13					0
14					0
15					0
	<i>Обща сума I:</i>	<i>8-4001</i>	<i>0</i>	<i>0</i>	<i>0</i>
<b>II. Инвестиции в смесени предприятия</b>					
1					0
2					0
3					0
4					0
5					0
6					0
7					0
8					0
9					0
10					0
11					0
12					0
13					0
14					0
15					0
	<i>Обща сума II:</i>	<i>8-4006</i>	<i>0</i>	<i>0</i>	<i>0</i>
<b>III. Инвестиции в асоциирани предприятия</b>					
1					0
2					0
3					0
4					0
5					0
6					0
7					0
8					0
9					0
10					0
11					0
12					0
13					0
14					0
15					0
	<i>Обща сума III:</i>	<i>84011</i>	<i>0</i>	<i>0</i>	<i>0</i>



Наименование и седалище на предприятията, в които са инвестициите	Код на реда	Размер на инвестицията	Процент на инвестицията в капитала на другото предприятие	Инвестиции в ценни книжа, приети за търговия на фондова борса	Инвестиции в ценни книжа, неприети за търговия на фондова борса
а	б	г	д	е	ж
<b>IV. Инвестиции в други предприятия</b>					
1					0
2					0
3					0
4					0
5					0
6					0
7					0
8					0
9					0
10					0
11					0
12					0
13					0
14					0
15					0
	<i>Обща сума IV:</i>	8-4016	0	0	0
<b>Обща сума за страницата (I+II+III+IV):</b>					
		8-4025	0	0	0
<b>Б. В ЧУЖБИНА</b>					
<b>I. Инвестиции в дъщерни предприятия</b>					
1					0
2					0
3					0
4					0
5					0
6					0
7					0
8					0
9					0
10					0
11					0
12					0
13					0
14					0
15					0
	<i>Обща сума I:</i>	8-4030	0	0	0
<b>II. Инвестиции в смесени предприятия</b>					
1					0
2					0
3					0
4					0
5					0
6					0
7					0
8					0
9					0
10					0
11					0
12					0
13					0
14					0
15					0
	<i>Обща сума II:</i>	8-4035	0	0	0

Наименование и седалище на предприятията, в които са инвестициите	Код на рела	Размер на инвестицията	Процент на инвестицията в капитала на другото предприятие	Инвестиции в ценни книжа, прети за търговия на фондова борса	Инвестиции в ценни книжа, непрети за търговия на фондова борса
а	б	1	2	3	4
<b>III. Инвестиции в асоциирани предприятия</b>					
1					0
2					0
3					0
4					0
5					0
6					0
7					0
8					0
9					0
10					0
11					0
12					0
13					0
14					0
15					0
	<i>Обща сума III:</i>	<i>8-4040</i>	<i>0</i>	<i>0</i>	<i>0</i>
<b>IV. Инвестиции в други предприятия</b>					
1					0
2					0
3					0
4					0
5					0
6					0
7					0
8					0
9					0
10					0
11					0
12					0
13					0
14					0
15					0
	<i>Обща сума IV:</i>	<i>8-4045</i>	<i>0</i>	<i>0</i>	<i>0</i>
<i>Обща сума за чужбина (I+II+III+IV):</i>		<i>8-4050</i>	<i>0</i>	<i>0</i>	<i>0</i>

Дата на съставяне: 20.10.2016

Съставител: ОПТИМА ОУИТ АД, ВЛАДИМИР ВЪРБАНОВ

Представяващи: НАДЯ СЪБЕВА

