

БАЛАНС НА УНИПАК АД гр. ПАВЛИКЕНИ

към 31.12.2008

(в хил. лв.)

АКТИВИ	Текущ период 2008	Преходен период 2007	СОБСТВЕН КАПИТАЛ, МАЛЦИНСТВЕНО УЧАСТИЕ И ПАСИВИ	Текущ период 2008	Преходен период 2007
а	1	2	А	1	2
А. НЕТЕКУЩИ АКТИВИ			А. СОБСТВЕН КАПИТАЛ		
I. Имоти, машини, съоръжения и оборудване			I. Основен капитал		
1. Земи (терени)	319	319	Записан и внесен капитал т.ч.:	2272	1136
2. Сгради и конструкции	1055	1019	Общо за група I:	2272	1136
3. Машини и оборудване	2766	2018	II. Резерви		
4. Съоръжения	242	248	1. Резерв от последващи оценки на активите и пасивите	390	404
5. Транспортни средства	454	205	2. Целеви резерви, в т.ч.:	2431	2431
6. Стопански инвентар	24	12	общи резерви	608	608
7. Други	3	5	други резерви	1823	1823
Общо за група I:	4863	3826	Общо за група II:	2821	2835
II. Програмни продукти	2	2	III. Финансов резултат		
Общо за група II	2	2	1. Натрупана печалба (загуба) в т.ч.:	1928	2684
III. Активи по отсрочени данъци	6		не разпределена печалба	1928	3207
Общо за група III	6		2. Непокрита загуба		(523)
ОБЩО ЗА РАЗДЕЛ "А" (I+II+III)	4871	3828	3. Текуща печалба	784	596
Б. ТЕКУЩИ АКТИВИ			Общо за група III:	2712	3280
I. Материални запаси			ОБЩО ЗА РАЗДЕЛ "А" (I+II+III):	7805	7251
1. Материали	4932	3742	Б. ДЪЛГОСРОЧНИ ПАСИВИ		
2. Продукция	801	694	1. Други дългосрочни задължения	486	
3. Стоки	48	47	В. ТЕКУЩИ ПАСИВИ		
4. Незавършено производство	447	263	2. Текущи задължения, в т.ч.:	6153	4187
Общо за група I:	6228	4746	задължения към свързани предприятия	319	480
II. Търговски и други вземания			задължения към доставчици и клиенти	5390	3544
1. Вземания от клиенти и доставчици	3153	2343	Предоставени аванси	74	
2. Вземане от свързани лица			задължения към персонала	110	125
3. Съдебни и присъдени вземания	113	119	задължения към осигурителни предприятия	39	38
4. Данъци за възстановяване		23	данъчни задължения	221	
5. Други	13	5	3. Други	142	15
Общо за група II:	3279	2490	Общо за група I:	6295	4202
III. Парични средства и парични еквиваленти			ОБЩО ЗА РАЗДЕЛ "Б"	6295	4202
1. Парични средства в брой	148	200			
2. Парични средства в безсрочни депозити	54	183			
3. Блокирани парични средства	6	6			
Общо за група III:	208	389			
ОБЩО ЗА РАЗДЕЛ "Б" (I+II+III)	9715	7625			
ОБЩО АКТИВИ (А + Б):	14586	11453	СОБСТВЕН КАПИТАЛ И ПАСИВИ (А+Б+В):	14586	11453

Придружителните бележки от страница 9 до страница 19 са неразделна част от този отчет

Дата на съставяне: 20.02.2009


Главен Счетоводител
Росен Радев



Председател Съвет на Директорите
Тодор Чаков



0173 Васил
Тодоров
Регистриран одитор

Заверил: 
27.02.2009



ОТЧЕТ ЗА ДОХОДИТЕ НА УНИПАК АД гр. ПАВЛИКЕНИ

към 31.12.2008

(в хил. лв.)


РАЗХОДИ	Текущ период 2008	Предходен период 2007	ПРИХОДИ	Текущ период 2008	Предходен период 2007
A. Разходи за дейността			A. Приходи от дейността		
I. Разходи по икономически елементи			I. Нетни приходи от продажби на:		
1. Разходи за материали	13652	11968	1. Продукция	16655	14724
2. Разходи за външни услуги	1045	714	2. Стоки	594	312
3. Разходи за амортизации	195	254	3. Услуги	102	59
4. Разходи за възнаграждения	1155	1065	4. Други	799	900
5. Разходи за осигуровки	240	260		Общо за група I:	18150
6. Балансова стойност на продадени активи (без продукция)	1184	641		II. Финансови приходи	
7. Изменение на запасите от продукция и незавършено производство	(291)	(312)	Приходи от лихви	5	16
8. Други, в т.ч.:	37	749	Положителни разлики от вал. курсове	1	1
обезценка на активи				Общо за група II:	6
Общо за група I:	17217	15339	Б. Общо приходи от дейността (I + II):	18156	16012
II. Финансови разходи			В. Извънредни приходи		4
1. Разходи за лихви	23	11	Г. Загуби от дейността		
2. Отрицателни разлики от промяна на валутни курсове	11	6			
3. Други	18	19			
Общо за група II:	52	36			
Б. Общо разходи за дейността (I + II)	17269	15375			
В. Печалба от обичайната дейност	887	637			
III. Извънредни разходи		1			
Г. Общо разходи	17269	15376			
Д. Счетоводна печалба	887	640			
Е. Разходи за данъци	103	44			
-текущи корпоративни данъци върху печалбата	104	40			
-за отсрочени корпоративни данъци	(1)	4			
Ж. ПЕЧАЛБА ЗА ПЕРИОДА	784	596			
Всичко (Г+Д):	18156	16016	Всичко (Б+В-Г)	18156	16016

Придружителните бележки от страница 9 до страница 19 са неразделна част от този отчет

Дата на съставяне: 20.02.2009

Главен Счетоводител
осен Радев

Председател Съвет на Директорите
Тодор Чаков

0173 Васил
Тодоров
Регистриран одиторЗавершил - 
24.02.2009г

**ОТЧЕТ ЗА ПАРИЧНИТЕ ПОТОЦИ ПО ПРЕКИЯ МЕТОД
НА УНИПАК АД гр. ПАВЛИКЕНИ
към 31.12.2008**

(в хил. лв.)

ПАРИЧНИ ПОТОЦИ	Текущ период 2008	Предходен период 2007
а	1	2
А. Парични потоци от оперативна дейност		
1. Постъпления от клиенти	19690	17222
2. Плащания на доставчици	(17007)	(14041)
3. Плащания, свързани с възнаграждения	(1390)	(1158)
4. Платени корпоративни данъци върху печалбата	(38)	(47)
5. Курсови разлики	(4)	(4)
6. Платени банкови такси и лихви върху краткосрочни заеми	(7)	(28)
7. Други постъпления /плащания от оперативна дейност	(1140)	(1478)
Нетен паричен поток от оперативна дейност (А):	104	466
Б. Парични потоци от финансова дейност		
1. Платени заеми		(327)
2. Платени задължения по лизингови договори	(58)	(17)
3. Изплатени дивиденди	(227)	3
Нетен паричен поток от финансова дейност (Б):	(285)	(341)
В. Изменения на паричните средства през периода (А+Б):	(181)	125
Г. Парични средства в началото на периода	389	264
Д. Парични средства в края на периода, в т.ч.:	208	389
наличност в касата и по банкови сметки	202	383
блокирани парични средства	6	6

Придружителните бележки от страница 9 до страница 19 са неразделна част от този отчет

Дата на съставяне: 20.02.2009


Главен Счетоводител
Росен Радев



Председател Съвет на Директорите
Тодор Чаков



0173 Васил
Тодоров
Регистриран одитор

Заверил: 
27.02.2009г



**ОТЧЕТ ЗА ИЗМЕНЕНИЯТА В СОБСТВЕНИЯ КАПИТАЛ
НА УНИПАК АД гр. ПАВЛИКЕНИ
към 31.12.2008**

2007г (в хил.лв.)

ПОКАЗАТЕЛИ	Основен капитал	Резерви			натрупана печалба	Натрупана загуба	Общо собствен капитал
		резерв от последващи оценки	целеве резерви				
			обща	други			
А	1	2	3	4	5	6	
Салдо в началото на отчетния период 01.01.2007 г.	1136	446	608	1823	3273	(523)	6763
Нетна печалба за периода					596		596
Последващи оценки на дълготрайни материални и нематериални активи, в т.ч.:							
-увеличения					42		42
- намаления		(42)					(42)
Ефект от отсрочени данъци					(5)		(5)
Други изменения на печалбата					(103)		(103)
Салдо към края на отчетния период	1136	404	608	1823	3803	(523)	7251
Собствен капитал към края на отчетния период 31.12.2007 г.	1136	404	608	1823	3803	(523)	7251

2008г (в хил.лв.)

ПОКАЗАТЕЛИ	Основен капитал	Резерви			натрупана печалба	Натрупана загуба	Общо собствен капитал
		резерв от последващи оценки	целеве резерви				
			обща	други			
А	1	2	3	4	5	6	
Салдо в началото на отчетния период 01.01.2008 г.	1136	404	608	1823	3803	(523)	7251
Нетна печалба за периода					784		784
Разпределение на печалбата за:							
- увеличение на капитала	1136				(1136)		
- дивиденди					(227)		(227)
Покриване на загуби от минали години					(523)	523	
Други изменения на печалбата		(14)			11		(3)
Салдо към края на отчетния период	2272	390	608	1823	2712	0	7805
Собствен капитал към края на отчетния период 31.12.2008 г.	2272	390	608	1823	2712	0	7805

Придружителните бележки от страница 9 до страница 19 са неразделна част от този отчет

Дата на съставяне: 20.02.2009

Главен Счетоводител
Росен Радев



Председател Съвет на Директорите
Тодор Чаков



0173 Васил Тодоров
Регистриран одитор

Завершил. *ВМ*
24.02.2009г

