

„СПЕЦИАЛИЗИРАНИ БИЗНЕС СИСТЕМИ“ АД  
1517 София, ул. „Бесарабия“ № 24  
ЕИК БУЛСТАТ 121814067

ГОДИШЕН КОНСОЛИДИРАН ОТЧЕТ ЗА ФИНАНСОВОТО СЪСТОЯНИЕ  
на „Специализирани Бизнес Системи“ АД към 31.12.2016г.

в хил. лв.

Балансови пера	Приложение №	Към 31.12.2016г.	Към 31.12.2015г.
<b>АКТИВИ</b>			
<b>Нетекущи активи</b>			
Дълготрайни материални активи	3	1738	1770
Нематериални активи	4	1079	1112
Инвестиции	5	147	147
Вземания по търговски заеми	5		
Отсрочени данъчни активи	10	62	59
<b>Общо нетекущи активи</b>		<b>3026</b>	<b>3088</b>
<b>Текущи активи</b>			
Материални запаси	6	2106	2200
Вземания и предоставени аванси	7	2018	1496
Парични средства и еквиваленти	8	301	386
<b>Общо текущи активи</b>		<b>4425</b>	<b>4082</b>
<b>Общо активи</b>		<b>7451</b>	<b>7170</b>
<b>КАПИТАЛ И ПАСИВИ</b>			
<b>КАПИТАЛ</b>			
Основен капитал	9	5000	5000
Премии от емисии	9	577	577
Преоценъчни резерви	9	161	161
Капиталови резерви	9	437	437
Резултат от предходни периоди	9	(316)	(346)
Резултат от текущия период	9	-	-
Малцинствено участие	9	227	201
<b>Общо капитал</b>		<b>6086</b>	<b>6030</b>
<b>ПАСИВИ</b>			
<b>Нетекущи пасиви</b>			
Отсрочени данъчни пасиви	10	222	222
<b>Общо нетекущи пасиви</b>		<b>222</b>	<b>222</b>
<b>Текущи пасиви</b>			
Текущи задължения	11	1081	828
Текущи данъчни задължения	11	62	90
<b>Общо текущи пасиви</b>		<b>1143</b>	<b>918</b>
<b>Общо пасиви</b>		<b>1365</b>	<b>1140</b>
<b>Общо собствен капитал и пасиви</b>		<b>7451</b>	<b>7170</b>

Дата: 05.04.2017г.

Съставител:

/Радостина Цолева/


Ръководител:

/Кирил Желязков/

Заверил:



Нерешено



„СПЕЦИАЛИЗИРАНИ БИЗНЕС СИСТЕМИ“ АД  
1517 София, ул. „Бесарабия“ № 24  
ЕИК БУЛСТАТ 121814067

ГОДИШЕН КОНСОЛИДИРАН ОТЧЕТ ЗА ВСЕОБХВАТНИЯ ДОХОД  
на „СПЕЦИАЛИЗИРАНИ БИЗНЕС СИСТЕМИ“ АД  
Към 31.12.2016 г.

В ХИЛ ЛВ.

Наименование на перата	Приложение №	2016г.	2015г.
<b>ПРИХОДИ ОТ ДЕЙНОСТТА</b>			
Приходи от продажби	12	2108	1800
Други приходи	13	21	64
<b>Общо приходи</b>		<b>2129</b>	<b>1864</b>
<b>РАЗХОДИ ЗА ДЕЙНОСТТА</b>			
Разходи за материали	14	397	269
Разходи за външни услуги	14	306	162
Разходи за персонала	14	271	299
Разходи за амортизация	14	68	68
Разходи за обезценка и провизии	14		
Други оперативни разходи	14	22	61
Отчетна стойност на продадените стоки и нетекущи активи	14	1037	993
Други суми с корективен характер	14		
<b>Общо разходи за дейността</b>		<b>2101</b>	<b>1852</b>
<b>Печалба от оперативна дейност</b>		<b>28</b>	<b>12</b>
<b>Финансирания</b>		<b>8</b>	<b>6</b>
<b>ФИНАНСОВИ ПРИХОДИ И РАЗХОДИ</b>	15	<b>24</b>	<b>(7)</b>
<b>Печалба от дейността</b>		<b>60</b>	<b>11</b>
<i>Дял от печалбата на асоциирани и съвместни предприятия</i>			
<b>Извънредни приходи</b>			
<b>Печалба преди облагане с данъци</b>		<b>60</b>	<b>11</b>
Разход за данък		4	(1)
<b>Нетна печалба за периода</b>		<b>30</b>	<b>-</b>
В т.ч.			
нетна печалба на икономическата група			
нетна печалба/загуба на малцинственото участие		26	12

Дата: 05.04.2017г.

Съставител:

/Радостина Цолева/


Ръководител:

Кирил Желязков

Заверил:



(Handwritten signature)



„СПЕЦИАЛИЗИРАНИ БИЗНЕС СИСТЕМИ“ АД  
1517 София, ул. „Бесарабия“ № 24  
ЕИК БУЛСТАТ 121814067

ГОДИШЕН КОНСОЛИДИРАН ОТЧЕТ ЗА ПАРИЧНИТЕ ПОТОЦИ  
по прекия метод на „СПЕЦИАЛИЗИРАНИ БИЗНЕС СИСТЕМИ“ АД  
Към 31.12.2016 г.

Наименование на перата	в хил. лв.	
	2015г.	2015г.
Парични средства в началото на периода	386	207
<b>А. Парични потоци от основна дейност</b>		
1. Постъпления от търговски контрагенти	2291	2106
2. Плащания към търговски контрагенти	1911	1647
<b>Нетен паричен поток</b>	<b>380</b>	<b>459</b>
3. Постъпления свързани с трудови възнаграждения		
4. Плащания свързани с трудови възнаграждения	218	284
<b>Нетен паричен поток</b>	<b>(218)</b>	<b>(284)</b>
5. Постъпления от лихви	1	1
6. Плащания за лихви и дивиденди	25	24
<b>Нетен паричен поток</b>	<b>(24)</b>	<b>(23)</b>
7. Постъпления от валутни курсови разлики		
8. Плащания по валутни курсови разлики	0	1
<b>Нетен паричен поток</b>	<b>-</b>	<b>(1)</b>
9. Платени данъци	115	94
<b>Нетен паричен поток</b>	<b>(115)</b>	<b>(94)</b>
10. Постъпления свързани с други парични потоци от основна дейност	93	51
11. Плащания свързани с други парични потоци от основна дейност	217	185
<b>Нетен паричен поток</b>	<b>(124)</b>	<b>(134)</b>
<b>Всичко нетен паричен поток от основна дейност</b>	<b>(101)</b>	<b>(77)</b>
<b>Б. Парични потоци от инвестиционна дейност</b>		
12. Постъпления свързани с продажба на инвестиции		
13. Плащания свързани с покупка на инвестиции		
<b>Нетен паричен поток</b>	<b>-</b>	<b>-</b>
14. Постъпления свързани с продажба на ДМА		
15. Плащания свързани с покупка на ДМА		30
<b>Нетен паричен поток</b>	<b>-</b>	<b>(30)</b>
16. Постъпления свързани с други парични потоци от инвестиционна дейност		
17. Плащания свързани с други парични потоци от инвестиционна дейност		
<b>Нетен паричен поток</b>	<b>-</b>	<b>-</b>
<b>Всичко нетен паричен поток от инвестиционна дейност</b>	<b>-</b>	<b>(30)</b>
<b>В. Парични потоци от финансова дейност</b>		
18. Постъпления от предоставени заеми	15	317
19. Плащания свързани с получени заеми	11	37
<b>Нетен паричен поток</b>	<b>4</b>	<b>280</b>
20. Постъпления свързани с емитиране на ценни книжа		
21. Плащания свързани с емитиране на ценни книжа		
<b>Нетен паричен поток</b>	<b>-</b>	<b>-</b>
22. Постъпления от лихви дивиденди и други подобни		
23. Плащания за лихви дивиденди и други подобни		
<b>Нетен паричен поток</b>	<b>-</b>	<b>-</b>
24. Постъпления от допълнителни вноски на собствениците		
25. Плащания свързани с връщане на допълнителни вноски на собствениците		
<b>Нетен паричен поток</b>	<b>-</b>	<b>-</b>
26. Постъпления от вноски на собствениците за увеличение на капитала		
<b>Нетен паричен поток</b>	<b>-</b>	<b>-</b>
27. Постъпления от други финансови операции	12	6
28. Плащания по други финансови операции		
<b>Нетен паричен поток</b>	<b>12</b>	<b>6</b>
<b>Всичко нетен паричен поток от финансова дейност</b>	<b>16</b>	<b>286</b>
Изменение на паричния поток за периода	(85)	179
Парични средства в края на периода	301	386

Дата: 05.04.2017г.

Съставител:


/Радостина Цолева

Заверил:



Ръководител:

Кирил Желязков



ГОДИШЕН КОНСОЛИДИРАН ОТЧЕТ ЗА ПРОМЕНите НА СОБСТВЕНИЯ КАПИТАЛ

на „СПЕЦИАЛИЗИРАНИ БИЗНЕС СИСТЕМИ“ АД  
 Към 31.12.2016 г.

В ХИЛ. ЛВ.

Показатели	За предприятието майка							Общо	Малцинствено участие
	Основен капитал	Премии от емисии	Резерви			Финансов резултат печалба/загуба			
			Преоценъчен резерв	Законови резерви	Други резерви				
Салдо на 31.12.2015г.	5000	577	161	411	26	(346)	5829	201	
Финансов резултат към 31.12.2016 г.						30	30	26	
Фундаментални грешки през 2016г.									
Други промени в капитала през 2016г.									
Салдо на 31.12.2016г.	5000	577	161	411	26	(316)	5 859	227	

Дата: 05.04.2017г.

Съставител:

/Радостина Цолева/

Ръководител:

/К. Желязков/

Заверил:



(Корнелюв)

