

„ЗД ЕВРОИНС” АД
ОТЧЕТ ЗА ВСЕОБХВАТНИЯ ДОХОД
ЗА ГОДИНАТА, ПРИКЛЮЧВАЩА НА 31 ДЕКЕМВРИ 2012
 Всички суми са представени в хиляди лева, освен ако не е посочено друго

	Бележки	Годината, приключваща на 31.12.2012	Годината, приключваща на 31.12.2011
Записани бруто премии	4	86 103	76 506
Отстъпени премии на презастрахователи	4	(9 375)	(11 775)
Нетни премии		76 728	64 731
Промяна в brutния размер на пренос-премийния резерв	4	(4 047)	(6 138)
Дял на презастрахователя в промяната на пренос-премийния резерв	4	(319)	5
Нетни спечелени премии		72 362	58 598
Приходи от такси и комисиони	5	3 320	3 728
Финансови приходи	6	3 311	5 214
Други оперативни приходи	7	266	652
Нетни приходи		79 259	68 192
Настъпили щети, нетни от презастраховане	8	(41 895)	(32 630)
Аквизиционни разходи	9	(16 666)	(17 861)
Административни разходи	10	(6 809)	(6 319)
Финансови разходи	11	(1 464)	(434)
Други оперативни разходи	12	(11 738)	(10 392)
Оперативна печалба / (загуба)		687	556
Други приходи/ (разходи)	13	(39)	1
Печалба преди данъчно облагане		648	557
Данъци	14	(124)	(72)
Нетна печалба за финансовата година		524	485
Друг всеобхватен доход		-	-
Общ всеобхватен доход за годината, след данъци		524	485
Нетен доход на акция		0.04	0.04

Отчетът за всеобхватния доход следва да се разглежда заедно с приложенията към него, представляващи неразделна част от финансовите отчети, представени на страници от 6 до 48.

Йоанна Христова
 Изпълнителен директор

Цветелинка Колева
 Управител
 „КПМГ България” ООД

Владимир Маринов
 Главен счетоводител

Маргарита Голева
 Регистриран одитор

Антоанета Бойчева
 Регистриран одитор





ЗД ЕВРОИНС АД
ОТЧЕТ ЗА ФИНАНСОВОТО СЪСТОЯНИЕ
КЪМ 31 ДЕКЕМВРИ 2012


Всички суми са представени в хиляди лева, освен ако не е посочено друго


	<u>Бележки</u>	<u>Към</u> <u>31.12.2012</u>	<u>Към</u> <u>31.12.2011</u>
АКТИВИ			
Нематериални активи	15	13	35
Имоти, сгради, съоръжения и оборудване	16	749	532
Инвестиционни имоти	17	8 817	6 936
Финансови активи	18	25 673	20 068
Дял на презастрахователите в техническите резерви	21	9 601	9 573
Активи по отсрочени данъци	14	1 259	1 664
Вземания и други активи	19	40 857	35 072
Парични средства и парични еквиваленти	20	5 105	6 849
ОБЩО АКТИВИ		<u>92 074</u>	<u>80 729</u>
ПАСИВИ			
Застрахователни резерви	21	73 674	64 183
Задължения по презастрахователни договори и други задължения	22	5 809	4 196
Задължения по заеми	23	-	2
Пасиви по отсрочени данъци	14	108	389
ОБЩО ПАСИВИ		<u>79 591</u>	<u>68 770</u>
КАПИТАЛ И РЕЗЕРВИ			
	24		
Основен капитал		11 754	11 754
Премиен и други капиталови резерви		9 921	9 921
Натрупана загуба		(9 192)	(9 716)
ОБЩО КАПИТАЛ И РЕЗЕРВИ		<u>12 483</u>	<u>11 959</u>
ОБЩО КАПИТАЛ И ПАСИВИ		<u>92 074</u>	<u>80 729</u>


Отчетът за финансовото състояние следва да се разглежда заедно с приложенията към него, представляващи неразделна част от финансовите отчети, представени на страници от 6 до 48.


 Йоанна Христова
 Изпълнителен директор


 Цветелинка Колева
 Управител
 „КПМГ България“ ООД


 Владимир Маринов
 Главен счетоводител


 Маргарита Голева
 Регистриран одитор


 Антоанета Бойчева
 Регистриран одитор



ЗД ЕВРОИНС АД**ОТЧЕТ ЗА ПАРИЧНИТЕ ПОТОЦИ**

ЗА ГОДИНАТА ПРИКЛЮЧВАЩА НА 31 ДЕКЕМВРИ 2012

Всички суми са представени в хиляди лева, освен ако не е посочено друго


	Бележки	Годината, приключваща на 31.12.2012	Годината, приключваща на 31.12.2011
Оперативна дейност			
Печалба след данъци		524	485
Разходи за данъци	14	124	72
Печалба преди облагане с данъци		648	557
Увеличение в пренос-премийния резерв и резерв за неизтекли рискове, нетно от презастраховане	21	4 366	6 133
Увеличение в резерва за предстоящи плащания, нетно от презастраховане	21	5 082	5 404
Увеличение в други технически резерви	21	15	18
Увеличение на загуба от обезценка на вземания	12	8 954	7 170
Начислена амортизация за периода	15,16	357	443
Преоценка на инвестиции и инвестиционни имоти (Печалба)/Загуба от продажби на инвестиции	6,11	(1 127)	(3 906)
	6,11	124	(263)
Резултат от покупко продажба на имоти, съоръжения, оборудване и инвестиционни имоти	16	97	25
Приходи от дивиденди	6	(79)	(14)
Нетен доход от лихви	6,11	(681)	(572)
Нетни парични потоци от оперативна дейност, преди промени в активите и пасивите		17 756	14 995
Увеличение на вземанията		(15 740)	(5 520)
Увеличение на задълженията		1 105	(329)
Нетни парични потоци от оперативна дейност		3 121	9 146
Инвестиционна дейност			
Нетно увеличение на финансовите активи (Придобиване)/продажба на имоти, съоръжения, оборудване и инвестиционни имоти	16,17	(5 765)	(8 773)
		(47)	135
Получени дивиденди		79	14
Получени лихви, нетно		870	795
Нетни парични потоци от инвестиционна дейност		(4 863)	(7 829)

ЗД ЕВРОИНС АД**ОТЧЕТ ЗА ПАРИЧНИТЕ ПОТОЦИ, ПРОДЪЛЖЕНИЕ
ЗА ГОДИНАТА ПРИКЛЮЧВАЩА НА 31 ДЕКЕМВРИ 2012**


Всички суми са представени в хиляди лева, освен ако не е посочено друго


	Бележки	Годината, приключваща на 31.12.2012	Годината, приключваща на 31.12.2011
Финансова дейност			
Парични плащания по заеми		(2)	(5 379)
Нетни парични потоци от финансова дейност		(2)	(5 379)
Нетно увеличение на парични средства и парични еквиваленти		(1 744)	(4 062)
Парични средства и парични еквиваленти в началото на периода	20	6 849	10 911
Парични средства и парични еквиваленти в края на периода	20	5 105	6 849


Отчетът за паричните потоци следва да се разглежда заедно с приложенията към него, представляващи неразделна част от финансовите отчети, представени на страници от 6 до 48.


Йоанна Христова
Изпълнителен директор

Цветелинка Колева
Управител
„КПМГ България“ ООД


Владимир Маринов
Главен счетоводител


Мargarита Голева
Регистриран одитор


Антоанета Бойчева
Регистриран одитор




ЗД ЕВРОИНС АД
 ОТЧЕТ ЗА ПРОМЕНИТЕ В СОБСТВЕНИЯ КАПИТАЛ
 КЪМ 31 ДЕКЕМВРИ 2012

Всички суми са представени в хиляди лева, освен ако не е посочено друго


	Основен капитал	Общи резерви	Премииен резерв	Преоценъчен резерв	Натрупана загуба	Общо
Салдо към 1 януари 2011	11 754	1 309	8 612	694	(10 895)	11 474
Печалба за текущата година	-	-	-	-	485	485
Отписване на резерв от преценка на ДМА	-	-	-	(694)	694	-
Друг всеобхватен доход	-	-	-	-	-	-
Общо всеобхватен доход	-	-	-	(694)	1 179	485
Сделки със собствениците, отразени директно в капитала	-	-	-	-	-	-
Общо сделки със собствениците, отразени директно в капитала	-	-	-	-	-	-
Салдо към 31 декември 2011	11 754	1 309	8 612	-	(9 716)	11 959
Общ всеобхватен доход						
Печалба за текущата година	-	-	-	-	524	524
Отписване на резерв от преценка на ДМА	-	-	-	-	-	-
Друг всеобхватен доход	-	-	-	-	-	-
Общо друг всеобхватен доход	-	-	-	-	-	-
Общо всеобхватен доход	-	-	-	-	524	524
Сделки със собствениците, отразени директно в капитала	-	-	-	-	-	-
Общо сделки със собствениците, отразени директно в капитала	-	-	-	-	-	-
Салдо към 31 декември 2012	11 754	1 309	8 612	-	(9 192)	12 483


Отчетът за промените в собствения капитал следва да се разглежда заедно с приложенията към него, представляващи неразделна част от финансовите отчети представени на страници от 6 до 48.


Финансовите отчети са одобрени от директорите на 29 март 2013 г.


 Йоанна Христова
 Изпълнителен директор

Цветелинка Колева
 Управител
 „КПМГ България“ ООД


 Владимир Маринов
 Главен счетоводител


 Маргарита Голева
 Регистриран одитор


 Антоанета Бойчева
 Регистриран одитор

