

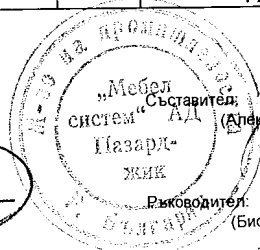
ОТЧЕТ ЗА ФИНАНСОВОТО СЪСТОЯНИЕ
на МЕБЕЛСИСТЕМ АД, град Пазарджик, ул. Ал. Стамболийски 119, ЕИК 112011240
към 31 декември 2011 година

(хил. ле)

Съдържание	Бележки	Текуща 2011 г.	Предходна 2010 г.
АКТИВИ			
<i>I. Нетекущи активи</i>			
1. Дълготрайни материални активи, в т.ч.:	т.2.6	1 676	1 740
1.1. Земи		640	640
1.2. Сгради		1 021	1 067
1.3. Машини и оборудване		2	2
1.4. Съоръжения		-	-
1.5. Транспортни средства		11	28
1.6. Компютърно оборудване		-	1
1.7. Обзавеждане		2	2
1.8. Разходи за придобиване на ДМА		-	-
2. Дълготрайни нематериални активи, в т.ч.: програми продукти		-	-
3. Други дългосрочни активи, в т.ч.:	т.2.8	83	64
3.1. Дялове в дъщерни предприятия		-	-
3.2. Дялове в асоциирани предприятия		-	-
3.3. Дългосрочни вземания и заеми на свързани лица		50	50
3.4. Дългосрочни вземания и заеми на други лица		-	-
3.5. Инвестиционни имоти		-	-
3.6. Други дългосрочни активи		-	-
3.7. Отсрочени данъци		33	14
Общо нетекущи активи		1 759	1 804
<i>II. Текущи активи</i>			
1. Материални запаси, в т.ч.:	т.2.7	22	23
1.1. Материали		19	20
1.2. Продукция		3	3
1.3. Стоки		-	-
1.4. Незавършено производство		-	-
2. Търговски и други вземания, в т.ч.:	т.2.8	11	19
2.1. Вземания от свързани лица		-	-
2.2. Вземания от контрагенти		10	15
2.3. Вземания по предоставени търговски заеми		-	-
2.4. Съдебни вземания		-	-
2.5. Данъци за възстановяване		-	-
2.6. Други краткосрочни вземания		1	4
3. Пари и парични еквиваленти	т.2.9	1	42
4. Ценни книжа		-	-
5. Разходи за бъдещи периоди		-	-
Общо текущи активи		34	84
ВСИЧКО АКТИВИ (I + II)		1 793	1 888
СОБСТВЕН КАПИТАЛ			
1. Основен капитал	т.2.12	58	58
2. Резерви, в т.ч.:		1 969	1 969
2.1. Законови резерви		14	14
2.2. Преоценъчни резерви		1 449	1 449
2.3. Други резерви		506	506
3. Финансов резултат от минали години		(233)	(132)
4. Финансов резултат от текущата година		(70)	(100)
ВСИЧКО СОБСТВЕН КАПИТАЛ		1 724	1 795
ПАСИВИ			
<i>I. Нетекущи пасиви</i>			
1. Банкови заеми	т.2.10	-	-
2. Задължения и заеми от свързани лица		-	-
3. Други дългосрочни задължения, в т.ч.:		-	16
по финансов лизинг		-	16
Общо нетекущи пасиви		-	16
<i>II. Текущи пасиви</i>			
1. Банкови заеми	т.2.10-11	-	-
2. Задължения и заеми от свързани лица		8	-
3. Задължения към доставчици и клиенти		17	15
4. Осигурителни задължения		3	3
5. Данъчни задължения, в т.ч.:		3	3
5.1. Корпоративен данък върху печалбата		-	-
5.2. Данък върху добавената стойност		-	-
5.3. Местни данъци и такси с данъчен характер		3	3
5.4. Други данъчни задължения		-	-
6. Задължения към персонала, в т.ч.:		9	30
начислени непозвани отпуски на персонала		-	22
7. Нефактурирани доставки		-	-
8. Други текущи задължения, в т.ч.:		29	26
8.1. Текущ дял от задължения по финансов лизинг		15	12
8.2. Задължения по лихвени плащания		14	14
8.3. Други текущи задължения		-	-
Общо текущи пасиви		69	77
ВСИЧКО ПАСИВИ		69	93
ВСИЧКО СОБСТВЕН КАПИТАЛ И ПАСИВИ		1 793	1 888

Дата: 01.03.2012 г.

ЗАВЕРИТЕЛНА
0252 **Иван Кънев**
Регистриран одитор



Съставител:
(Александър Долов)

Ръководител:
(Бисер Уитов)

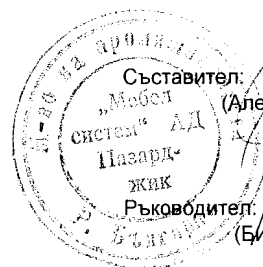
ОТЧЕТ ЗА ВСЕОБХВАТНИЯ ДОХОД
на МЕБЕЛСИСТЕМ АД, град Пазарджик, ул. Ал. Стамболийски 119, ЕИК 112011240
за 2011 година

(хил.лв)

Съдържание	Бележки	Текуща 2011 г.	Предходна 2010 г.
РАЗХОДИ			
1. Разходи за дейността, в т.ч.:	т.2.5	274	301
1.1. Разходи за суровини и материали		34	22
1.2. Разходи за външни услуги		46	47
1.3. Разходи за амортизации		65	69
1.4. Разходи за възнаграждения		99	110
1.5. Разходи за осигуровки		19	17
1.6. Други разходи за дейността, в т.ч. разходи за обезценка		11	36
1.6. -		-	-
2. Намаление на запасаите от продукцията и незавършено производство		-	-
3. Балансова стойност на продадените активи		-	-
4. Финансови разходи, в т.ч.:		2	3
4.1. Разходи за лихви		2	3
4.2. Отрицателни разлики от промяна на валутните курсове		-	-
4.3. Други финансови разходи		-	-
5. Извънредни разходи		-	-
Общо разходи		276	304
ПРИХОДИ			
1. Приходи от продажби, в т.ч.:	т.2.4	181	199
1.1. Продукция		-	-
1.2. Стоки		-	-
1.3. Услуги		-	1
1.4. Материали		6	-
1.5. Дълготрайни активи		6	-
1.6. Наеми		141	170
1.7. Други приходи от продажби		28	28
2. Увеличение на запасите от продукцията и незавършено производство		-	-
3. Разходи за придобиване на активи		-	-
4. Други приходи от дейността, в т.ч.		6	3
4.1. Излишъци на активи		-	-
4.2. Отписани задължения		-	-
4.3. Финансирания, в т.ч.: от правителството		-	-
4.4. Други		6	3
5. Финансови приходи, в т.ч.:		-	-
5.1. Приходи от лихви		-	-
5.2. Положителни разлики от промяна на валутните курсове		-	-
5.3. Други финансови приходи		-	-
6. Извънредни приходи		-	-
Общо приходи		187	202
ОБЩ ВСЕОБХВАТЕН ДОХОД			
1. Печалба/загуба преди облагане с данъци	т.2.13	(89)	(102)
2. Разходи за данъци, в т.ч.:		(19)	(2)
2.1. Данък върху печалбата		-	-
2.2. Отсрочени данъци, начислени през годината		(19)	(2)
3. Нетна печалба/загуба за периода		(70)	(100)
4. Общ всеобхватен доход		(70)	(100)

Дата: 01.03.2012 г.

ЗАВЕДЕНИЕ
0252
Иван Кънев
 Регистриран одитор




(Бисер Унтов)

ОТЧЕТ ЗА ПРОМЕНИТЕ В СОБСТВЕНИЯ КАПИТАЛ
на МЕБЕЛСИСТЕМ АД, град Пазарджик, ул. Ал. Стамболийски 119, БУЛСТАТ 112011240
за 2011 година

Съдържание	Основен капитал	Премия от емисия	Законови резерви	Преоценъчни резерви	Други резерви	Печалба (загуба)	(хил. лева)
							Общо
А. Салдо на 1 януари 2010 г.	58		14	1 449	506	(132)	1 895
1. Разпределение на печалбата за: а) дивиденди							
2. Нетна печалба/загуба за годината						(100)	(100)
3. Други изменения							
Б. Салдо към 31 декември 2010 г.	58	-	14	1 449	506	(232)	1 795
1. Разпределение на печалбата за: а) дивиденди							
2. Нетна печалба/загуба за годината						(70)	(70)
3. Други изменения						(1)	(1)
В. Салдо към 31 декември 2011 г.	58	-	14	1 449	506	(303)	1 724

Дата: 01.03.2012 г.

Съставител:
(Александър Делев)



(Signature)
Ръководител:
(Бисер Унтов)

(Signature)
Иван Кънев
Регистриран одитор

0252


ОТЧЕТ ЗА ПАРИЧНИТЕ ПОТОЦИ
на МЕБЕЛСИСТЕМ АД, град Пазарджик, ул. Ал. Стамболийски 119, БУЛСТАТ 112011240
за 2011 година

(хил.лева)

Парични потоци	Текуща 2011 година	Предходна 2010 година
А. Парични потоци от оперативна дейност		
1. Парични постъпления от клиенти	301	319
2. Парични плащания на доставчици	(153)	(139)
3. Плащания, свързани с възнаграждения	(137)	(126)
4. Парични наличности от оперативната дейност	11	54
5. Потоци от комисионни и курсови разлики	-	-
6. Платени данъци върху печалбата	-	-
7. Платени и възстановени данъци	(30)	(29)
8. Плащания при разпределения на печалби	-	-
9. Платени застраховки	(3)	(6)
10. Други парични потоци от оперативна дейност (нето)	(10)	(20)
Нетни парични наличности от оперативната дейност	(32)	(1)
Б. Парични потоци от инвестиционна дейност		
1. Закупуване на дълготрайни материални активи	(2)	(2)
2. Постъпления от продажба на ДМА и финансираня	-	-
Нетни парични наличности от инвестиционна дейност	(2)	(2)
В. Парични потоци от финансова дейност		
1. Постъпления от заеми	8	-
2. Изплащане на задължения по заеми	-	-
3. Получени и платени лихви	(2)	(3)
4. Придобиване на дялове	-	-
5. Плащане на задължения по финансов лизинг	(13)	(12)
6. Други парични потоци от финансова дейност	-	-
Нетни парични наличности от финансова дейност	(7)	(15)
Нетно увеличение/намаление на паричните наличности и еквиваленти (А+Б+В)	(41)	(18)
Парични наличности и еквиваленти в началото на годината	42	60
Парични наличности и еквиваленти в края на годината	1	42

Дата: 01.03.2012 г.

ЗАБЕРУ
 0252
Иван Кънев
 Регистриран одитор



Съставител:
 (Александър Дюлев)
 Ръководител:
 (Бисер Унгов)