


БАЛАНС НА ЕЙЧ БИ ДЖИ ФОНД ЗА ИНВЕСТИЦИОННИ ИМОТИ АДСИЦ ЕИК 148068097
КЪМ 30.06.2019г.

АКТИВ			ПАСИВ		
РАЗДЕЛИ, ГРУПИ, СТАТИИ	Сума (хил.лева)		РАЗДЕЛИ, ГРУПИ, СТАТИИ	Сума (хил.лева)	
	текуща година	предходна година		текуща година	предходна година
a	1	2	a	1	2
A. Записан, но невнесен капитал	0	0	A. Собствен капитал		
B. Нетекущи (дълготрайни) активи			I. Записан капитал	683	683
I. Нематериални активи			II. Премии от емисии	0	0
1. Продукти от развойна дейност	0	0	III. Резерв от последващи оценки	0	0
2. Концесии, патенти, лицензии, търговски марки, програмни продукти и други подобни права и активи	0	0	IV. Резерви		
3. Търговска репутация	0	0	1. Законови резерви	1 076	1 076
4. Предоставени аванси и нематериални активи в процес на изграждане	0	0	2. Резерв свързан с изкупени собствени акции	0	0
Общо за група I:	0	0	3. Резерв съгласно учредителен акт	0	0
II. Дълготрайни материални активи			4. Други резерви	0	0
1. Земи и сгради, в т.ч.:	0	0	Общо за група IV:	1 076	1 076
- земи	0	0	V. Натрупана печалба (загуба) от минали години, в т.ч.:	9 665	9 586
- сгради	0	0	- неразпределена печалба	9 665	9 586
2. Машини, производствено оборудване и апаратура	0	0	- непокрита загуба	0	0
3. Съоръжения и други	19	20	Общо за група V:	9 665	9 586
4. Предоставени аванси и дълготрайни материални активи в процес на изграждане	34	30	VI. Текуща печалба (загуба)	216	78
Общо за група II:	53	50	ОБЩО ЗА РАЗДЕЛ "А":	11 640	11 423
III. Дългосрочни финансови активи			B. Провизии и сходни задължения		
1. Акции и дялове в предприятия от група	0	0	1. Провизии за пенсии и други подобни задължения	0	0
2. Предоставени заеми на предприятия от група	0	0	2. Провизии за данъци	0	0
			- отсрочени данъци	0	0
3. Акции и дялове в асоциирани и смесени предприятия	0	0	3. Други провизии и сходни задължения	0	0
4. Предоставени заеми, свързани с асоциирани и смесени предприятия	0	0	Общо за раздел Б:	0	0
5. Дългосрочни инвестиции	12 698	12 448	V. Задължения		
6. Други заеми	0	0	1. Облигационни заеми с отделно посочване на конвертируемите в т.ч.:	0	0
7. Изкупени собствени акции номинална ст.хил.лв.	0	0	- до 1 година	0	0
Общо за група III:	12 698	12 448	- над 1 година	0	0
IV. Отсрочени данъци	0	0	2. Задължения към финансови предприятия, в т.ч.:	0	0
Общо за раздел Б:	12 751	12 498	- до 1 година	0	0
V. Текущи (краткотрайни) активи			- над 1 година	0	0
I. Материални запаси			3. Получени аванси, в т.ч.:	0	0
1. Суровини и материали	0	0	- до 1 година	0	0
2. Незавършено производство	0	0	- над 1 година	0	0
3. Продукти и стоки в т.ч.:	0	0	4. Задължения към доставчици, в т.ч.:	2	29
- продукция	0	0	- до 1 година	2	29
- стоки	0	0	- над 1 година	0	0
4. Предоставени аванси	0	0	5. Задължения по полици, в т.ч.:	0	0
Общо за група I:	0	0	- до 1 година	0	0
II. Вземания			- над 1 година	0	0
1. Вземания от клиенти и доставчици, в т.ч.:	145	89	6. Задължения към предприятия от група, в т.ч.:	1 504	1 562
- над 1 година	0	0	- до 1 година	1 504	1 562
2. Вземания от предприятия от група в т.ч.:	244	206	- над 1 година	0	0
- над 1 година	0	0	7. Задължения, свързани с асоциирани и смесени предприятия, в т.ч.:	0	0
3. Вземания от свързани с асоциирани и смесени предприятия, в т.ч.:	0	0	- до 1 година	0	0
- над 1 година	0	0	- над 1 година	0	0
4. Други вземания в т.ч.:	2	2	8. Други задължения, в т.ч.:	319	543
- над 1 година	0	0	- до 1 година	319	543
Общо за група II:	391	297	- над 1 година	0	0
III. Инвестиции			- към персонала, в т.ч.:	2	2
1. Акции и дялове в предприятия от група	0	0	- до 1 година	2	2
2. Изкупени собствени акции номинална стойност хил.лв.	0	0	- над 1 година	0	0
3. Други инвестиции	0	0	- осигурителни задължения, в т.ч.:	0	1
Общо за група III:	0	0	- до 1 година	0	1
IV. Парични средства, в т.ч.:	323	759	- над 1 година	0	0
- в брой	43	51	- данъчни задължения	0	8
- безсрочни сметки (депозити)	280	708	- до 1 година	0	8
Общо за група IV:	323	759	- над 1 година	0	0
			Общо за раздел В, в т.ч.:	1 825	2 134
Общо за раздел В:	714	1 056	- до 1 година	1 825	2 134
Г. Разходи за бъдещи периоди	0	3	- над 1 година	0	0
			Г. Финансирания и приходи за бъдещи периоди, в т.ч.:	0	0
			- финансирания	0	0
			- приходи за бъдещи периоди	0	0
СУМА НА АКТИВА	13 465	13 557	СУМА НА ПАСИВА	13 465	13 557

Дата: 30.07.2019г. Съставител: Иван Любомиров Игнев

Ръководител: Теодора Иванова Попова




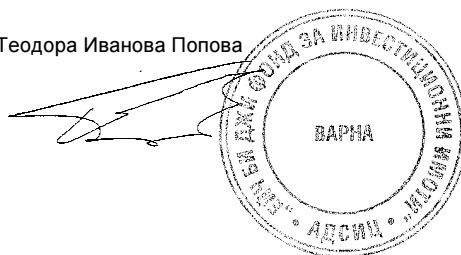
ОТЧЕТ ЗА ПРИХОДИТЕ И РАЗХОДИТЕ НА ЕЙЧ БИ ДЖИ ФОНД ЗА ИНВЕСТИЦИОННИ ИМОТИ АДСИЦ ЕИК 148068097
ЗА ПЕРИОД ОТ 01.01.2019 ДО 30.06.2019

НАИМЕНОВАНИЕ НА РАЗХОДИТЕ	Сума (хил.лева)	
	текуща година	предходна година
1	2	3
А. РАЗХОДИ		
1. Намаление на запасите от продукция и незавършено производство	0	0
2. Разходи за суровини, материали и външни услуги в т.ч.:	70	138
а) суровини и материали	16	17
б) външни услуги	54	121
3. Разходи за персонала, в т.ч.:	18	35
а) разходи за възнаграждения	14	28
б) разходи за осигуровки, вт.ч.:	4	7
- осигуровки свързани с пенсии	3	5
4. Разходи за амортизация и обезценка, в т.ч.:	2	3
а) разходи за амортизация и обезценка на дълготрайни материални и нематериални активи, в т.ч.:	2	3
- разходи за амортизация	2	3
- разходи от обезценка	0	0
б) разходи от обезценка на текущи (краткотрайни) активи	0	0
5. Други разходи, в т.ч.:	12	176
а) балансова стойност на продадени активи	0	163
б) провизии	0	0
Общо разходи за оперативната дейност	102	352
6. Разходи от обезценка на финансови активи, включително инвестициите, признати като текущи (краткосрочни) активи, в т.ч.:	0	0
- отрицателни разлики от промяна на валутни курсове	0	0
7. Разходи за лихви и други финансови разходи, в т.ч.:	0	260
- разходи, свързани с предприятия от група	0	0
- отрицателни разлики от операции с финансови активи	0	259
Общо финансови разходи	0	260
Общо разходи за обичайната дейност	102	612
8. Печалба от обичайната дейност	216	78
Общо разходи	102	612
9. Счетоводна печалба	216	78
(общо приходи – общо разходи)		
10. Разходи за данъци от печалбата	0	0
11. Други данъци	0	0
12. Печалба	216	78
Всичко (общо разходи + 9 + 10+ 11)	318	690

НАИМЕНОВАНИЕ НА ПРИХОДИТЕ	Сума (хил.лева)	
	текуща година	предходна година
1	2	3
Б. ПРИХОДИ		
1. Нетни приходи от продажби в т.ч.:	318	524
а) продукция	0	0
б) стоки	1	0
в) услуги	317	524
2. Увеличение на запасите от продукция и незавършено производство	0	0
3. Разходи за придобиване на активи по стопански начин	0	
4. Други приходи, в т.ч.:	0	166
- приходи от финансираня	0	0
Общо приходи от оперативната дейност	318	690
5. Приходи от участия в дъщерни, асоциирани и смесени предприятия, в т.ч.:	0	0
- приходи от участия в предприятия от група	0	0
6. Приходи от други инвестиции, заеми, признати като нетекущи (дългосрочни) активи, в т.ч.:	0	0
- приходи от участия в предприятия от група	0	0
7. Други лихви и финансови приходи, в т.ч.:	0	0
а) приходи от предприятия от група	0	0
б) положителни разлики от операции с финансови инструменти	0	0
в) положителни разлики от промяна на валутни курсове	0	0
Общо финасови приходи	0	0
Общо приходи от обичайната дейност	318	690
8. Загуба от обичайната дейност	0	0
Общо приходи	318	690
9. Счетоводна загуба	0	0
(общо приходи – общо разходи)		
10. Загуба (ред 9 + ред 10 и 11 от раздел А)	0	0
Всичко (Общо приходи + 10)	318	690

Дата: 30.07.2019г. Съставител: Иван Любомиров Игнев

Ръководител: Теодора Иванова Попова

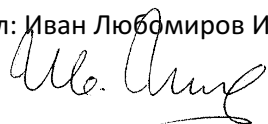



ОТЧЕТ ЗА СОБСТВЕНИЯ КАПИТАЛ НА ЕЙЧ БИ ДЖИ ФОНД ЗА ИНВЕСТИЦИОННИ ИМОТИ АДСИЦ ЕИК 148068097
КЪМ 30.06.2019г.

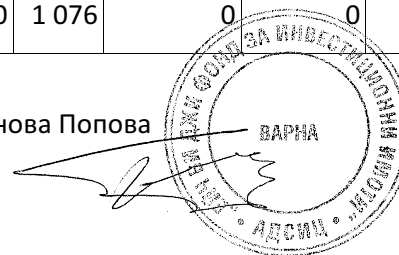
Мярка: хил.лева

Показатели	Записан капитал	Премии от емисии	Резерв от последващи оценки	Резерви				Финансов резултат от минали години		Текуща печалба / загуба	Общо собствен капитал
				Законови	Резерв, свързан с изкупени собствени акции	Резерв, съгласно учредителен акт	Други	Неразпределена печалба	Непокрита загуба		
1. Салдо в началото на отчетния период	683	0	0	1 076	0	0	0	9 586	0	78	11 423
2. Промени в счетоводната политика											
3. Грешки											
4. Салдо след промени в счетоводната политика и грешки		0	0	1 076	0	0	0	9 586	0	78	11 423
5. Изменение за сметка на собствениците, в т.ч.:	0	0	0	0		0	0	0	0	0	0
- увеличение	0					0	0				0
- намаление	0			0		0	0				0
6. Финансов резултат от текущия период										216	216
7. Разпределение на печалба в т.ч.:								0			0
- за дивиденди								0			0
8. Покриване на загуба								0	0		0
9. Последващи оценки на активи и пасиви	0	0	0	0	0	0	0	0	0	0	0
- увеличения											0
- намаления											0
10. Други изменения в собствения капитал			0				0	79	0	(78)	1
11. Салдо към края на отчетния период	683	0	0	1 076	0	0	0	9 665	0	216	11 640
12. Промени от преводи на годишни финансови отчети на предприятия в чужбина											
13. Собствен капитал към края на отчетния период (11+/-12)	683	0	0	1 076	0	0	0	9 665	0	216	11 640

Дата: 30.07.2019г. Съставител: Иван Любомиров Игнев



Ръководител: Теодора Иванова Попова




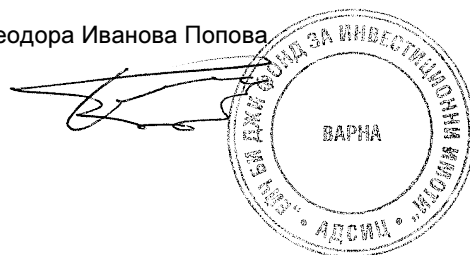
ОТЧЕТ ЗА ПАРИЧНИТЕ ПОТОЦИ НА ЕЙЧ БИ ДЖИ ФОНД ЗА ИНВЕСТИЦИОННИ ИМОТИ АДСИЦ ЕИК 148068097
ЗА ПЕРИОД ОТ 01.01.2019 ДО 30.06.2019

Мярка: хил.лева

Наименование на паричните потоци	Текущ период			Предходен период		
	Постъплени я	Плащания	Нетен поток	Постъплени я	Плащания	Нетен поток
а	1	2	3	4	5	6
A. Парични потоци от основна дейност						
1 Парични потоци, свързани с търговски контрагенти	309	143	166	1 110	560	550
2 Парични потоци, свързани с предоставени депозити	0	0	0	0	0	0
3 Парични потоци, свързани с трудови възнаграждения	0	19	(19)	0	34	(34)
4 Парични потоци, свързани с лихви, комисионни, дивиденди и други подобни.	0	0	0	0	0	0
5 Парични потоци от положителни и отрицателни валутни курсови разлики.	0	0	0	0	0	0
6 Платени и възстановени данъци върху печалбата	0	0	0	0	0	0
7 Платени и възстановени други данъци	0	11	(11)	0	18	(18)
8 Плащания при разпределения на печалби	0	0	0	0	0	0
9 Други парични потоци от основна дейност	0	0	0	0	0	0
Всичко парични потоци от основна дейност (А)	309	173	136	1 110	612	498
Б. Парични потоци от инвестиционна дейност						
1 Парични потоци, свързани с дълготрайни активи	0	306	(306)	0	475	(475)
2 Парични потоци, свързани с финансови активи	0	0	0	0	0	0
3 Парични потоци, свързани с лихви, комисионни, дивиденди и други подобни	0	0	0	0	0	0
4 Парични потоци от бизнескомбинации - придобивания	0	0	0	0	0	0
5 Парични потоци от положителни и отрицателни валутни курсови разлики	0	0	0	0	0	0
6 Други парични потоци от инвестиционна дейност	0	0	0	0	0	0
Всичко парични потоци от инвестиционна дейност (Б)	0	306	(306)	0	475	(475)
В. Парични потоци от финансова дейност						
1 Парични потоци от увеличаване на капитала	0	0	0	0	0	0
2 Парични потоци от допълнителни вноски и връщането им на собствениците	0	0	0	0	0	0
3 Парични потоци, свързани с получени или предоставени заеми	0	0	0	0	0	0
4 Парични потоци от лихви, комисионни, дивиденди и други подобни	0	266	(266)	0	1	(1)
5 Плащания на задължения по лизингови договори	0	0	0	0	0	0
6 Парични потоци от положителни и отрицателни валутни курсови разлики-	0	0	0	0	0	0
7 Други парични потоци от финансова дейност	0	0	0	0	0	0
Всичко парични потоци от финансова дейност (В)	0	266	(266)	0	1	(1)
Г. Изменение на паричните средства през периода (А+Б+В)	309	745	(436)	1 110	1 088	22
Д. Парични средства в началото на периода			759			737
Е. Парични средства в края на периода			323			759

Дата: 30.07.2019г. Съставител: Иван Любомиров Игнев

Ръководител: Теодора Иванова Попова

СПРАВКА ЗА НЕТЕКУЩИТЕ(ДЪЛГОТРАЙНИТЕ) АКТИВИ НА ЕЙЧ БИ ДЖИ ФОНД ЗА ИНВЕСТИЦИОННИ ИМОТИ АД СИЦ ЕИК 148068097
КЪМ 30.06.2019г.

Мярка: хил.лева

Показатели	Отчетна стойност на нетекущите активи:				Последваща оценка		Преоценена стойност (4+5-6)	Амортизация				Последваща оценка		Преоценена амортизация в края на периода (11+12-13)	Балансова стойност в края на периода (7-14)
	в началото на периода	на постъпилите през годината	на излезлите през периода	в края на периода (1+2-3)	Увеличение	Намаление		в началото на периода	начислена през периода	Отчислена през периода	в края на периода (8+9-10)	Увеличение	Намаление		
а	1	2	3	4	5	6	7	8	9	10	11	12	13	14	15
I. Нематериални активи															
1. Продукти от развойна дейност				0			0				0			0	0
2. Концесии, патенти, лицензи, търговски марки, програмни продукти и други подобни права и активи	0	0	0	0			0	0	0	0	0			0	0
3. Търговска репутация				0			0				0			0	0
4. Предоставени аванси и нематериални активи в процес на изграждане		0	0	0			0				0			0	0
Общо за група I:	0	0	0	0	0	0	0	0	0	0	0	0	0	0	0
II. Дълготрайни материални активи															
1. Земи и сгради, в т.ч.:	0	0	0	0	0	0	0	0	0	0	0	0	0	0	0
- земи	0	0	0	0			0	0	0	0	0			0	0
- сгради	0	0	0	0			0	0	0	0	0			0	0
2. Машини, производствено оборудване и апаратура	42	0	0	42			42	42	0	0	42			42	0
3. Съоръжения и други	24	0	0	24			24	3	2	0	5			5	19
4. Предоставени аванси и дълготрайни материални активи в процес на изграждане	30	4	0	34	0	0	34	0	0	0	0			0	34
Общо за група II:	96	4	0	100	0	0	100	45	2	0	47	0	0	47	53
III. Дългосрочни финансови активи															
1. Акции и дялове в предприятия от група	0	0	0	0			0				0			0	0
2. Предоставени заеми на предприятия от група		0	0	0			0				0			0	0
3. Акции и дялове в асоциирани и смесени предприятия	0	0	0	0			0				0			0	0
4. Предоставени заеми, свързани с асоциирани и смесени предприятия				0			0				0			0	0
5. Дългосрочни инвестиции	12 448	250	0	12 698			12 698				0			0	12 698
6. Други заеми				0			0				0			0	0
7. Изкупени собствени акции				0			0				0			0	0
Общо за група III:	12 448	250	0	12 698	0	0	12 698	0	0	0	0	0	0	0	12 698
IV. Отсрочени данъци	0	0	0	0			0				0			0	0
Общо нетекущи активи (I+II+III+IV)	12 544	254	0	12 798	0	0	12 798	45	2	0	47	0	0	47	12 751

Дата: 30.07.2019г. Съставител: Иван Любомиров Игнев

Ръководител: Теодора Иванова Попова

