

ЖЕЛЕЗОПЪТНА
ИНФРАСТРУКТУРА -
ХОЛДИНГОВО ДРУЖЕСТВО АД

КОНСОЛИДИРАН ФИНАНСОВ ОТЧЕТ

За годината към 31.12.2010 г.

С НЕЗАВИСИМ ОДИТОРСКИ ДОКЛАД



Представяващ:

Явор Хайтов

Съставител:

Боряна Машова



Заверил:

СОП „Ейч Ел Би България“ ООД

София, 11 април 2011 г.

ЖЕЛЕЗОПЪТНА ИНФРАСТРУКТУРА - ХОЛДИНГОВО ДРУЖЕСТВО АД
КОНСОЛИДИРАН ОТЧЕТ ЗА ФИНАНСОВОТО СЪСТОЯНИЕ КЪМ 31.12.2010 ГОДИНА

	Приложение	31.12.2010 г. BGN'000	31.12.2009 г. BGN'000	1.01.2009 г. BGN'000
АКТИВ				
Нетекущи активи				
Имоти, машини и съоръжения	1.1.	41 593	104 387	65 592
Инвестиционни имоти	1.2.	235	251	79
Дълготрайни нематериални активи	1.3.	8	8	16
Инвестиции отчетени по метода на собствения капитал	1.4.	821	899	
Нетекущи търговски и други вземания	1.5.			43 735
Активи по отсрочени данъци	1.6.	675	633 *	800
Търговска репутация	1.7.	9 734	44 877	13 514
Общо нетекущи активи		53 066	151 055	123 736
Текущи активи				
Активи държани за продажба /по МСФО 5/	1.8.	71 125		
Материални запаси	1.9.	2 927	3 557	6 502
Текущи търговски и други вземания	1.10.	2 016	12 530	20 450
Данъци за възстановяване	1.11.	76	199	121
Текущи финансови активи	1.12.	3 253	6 749	8 126
Пари и парични еквиваленти	1.13.	439	600	1 478
Общо текущи активи		79 836	23 635	36 677
Сума на актива		132 902	174 690	160 413

* преизчислен, рекласифициран

ЖЕЛЕЗОПЪТНА ИНФРАСТРУКТУРА - ХОЛДИНГОВО ДРУЖЕСТВО АД

КОНСОЛИДИРАН ОТЧЕТ ЗА ФИНАНСОВОТО СЪСТОЯНИЕ към 31.12.2010 година - продължение

	Приложение	31.12.2010 г. BGN'000	31.12.2009 г. BGN'000	1.01.2009 г. BGN'000
СОБСТВЕН КАПИТАЛ И ПАСИВ				
Собствен капитал				
Основен капитал	1.14.1.	58 363	58 363	58 363
Регистриран капитал		58 363	58 363	58 363
Премии от емисии	1.14.2.	10 072	10 072	10 072
Финансов резултат	1.14.3.	(50 869)	(12 158)	(2 805)
Натрупани печалби/загуби		(12 158)	(2 802)	4 245
Печалба/загуба за годината		(38 711)	(9 356) *	(7 050)
Собствен капитал за групата		17 566	56 277	65 630
Неконтролиращо участие		13 583	16 138	493
Общо собствен капитал		31 149	72 415	66 123
Нетекущи пасиви				
Нетекущи финансови пасиви	1.15.	696	1 097	892
Нетекущи провизии	1.16.	46	34 *	
Пасиви по отсрочени данъци	1.17.	447	504	446
Общо нетекущи пасиви		1 189	1 635	1 338
Текущи пасиви				
Текущи финансови пасиви	1.18.	82 904	83 713	80 801
Текущи търговски и други задължения	1.19.	7 884	11 305	7 903
Данъчни задължения	1.20.	2 449	1 325	1 130
Задължения към персонала	1.21.	1 698	2 383	1 203
Текущи провизии	1.22.	4 900	1 914	1 915
Пасиви държани за продажба /поМС(Ф)С/	1.23.	729		
Общо текущи пасиви		100 564	100 640	92 952
Сума на собствен капитал и пасива		132 902	174 690	160 413

* призмчислен, рекласифициран

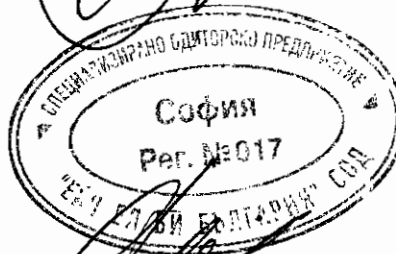
Приложенията от страница 7 до страница 77 са неразделна част от финансовия отчет.

Представяващ:
Явор Хайтов

Съставител:
Борина Машова

Заверил:
СОП „Ейч Ел Би България“ ООД

София, 11 април 2011 г.



Handwritten signatures of the representatives and the auditor, along with the audit firm's stamp.

ЖЕЛЕЗОПЪТНА ИНФРАСТРУКТУРА - ХОЛДИНГОВО ДРУЖЕСТВО АД
КОНСОЛИДИРАН ОТЧЕТ ЗА ДОХОДИТЕ за 2010 година

	Приложение	2010 г. BGN'000	2009 г. BGN'000
Приходи			
Нетни приходи от продажби	2.1.1.	24 445	26 481
Продукция		2 977	2 651
Услуги		20 464	22 955
Стоки		9	18
Други		995	857
Финансови приходи	2.1.2.	492	20
Общо приходи		24 937	26 501
Разходи			
Разходи по икономически елементи		(58 821)	(27 984)
Използвани суровини, материали и консумативи	2.2.1.	(4 306)	(10 264)
Разходи за външни услуги	2.2.2.	(13 578)	(6 217)
Разходи за амортизации	2.2.3.	(1 420)	(1 662)
Разходи за заплати и осигуровки на персонала	2.2.4.	(6 404)	(6 506) *
Обезценка на активи	2.2.5.	(26 800)	(2 323)
Други разходи	2.2.6.	(6 313)	(1 012)
Суми с корективен характер	2.2.7.	(287)	(705)
Балансова стойност на продадени активи (без продукция)		(13)	(417)
Разходи капитализирани в стойността на активи		335	408
Промени в наличностите на готовата продукция и незавършено производство		(612)	(634)
Други		3	(62)
Финансови разходи	2.2.8.	(7 129)	(6 968)
Общо разходи без разходи за данъци		(66 237)	(35 657)
Резултат от освобождаване от истекущи активи	2.2.9.		61
Дял от резултати на асоциирани предприятия	2.2.10.	(78)	(188)
Печалба/загуба преди разходи за данъци		(41 378)	(9 283)
Разход за данъци	2.2.11.	107	(236)
Текущ данък		(5)	
Изменение за сметка на отсрочени данъци		112	(236) *
Печалба/загуба от продължаващи дейности		(41 271)	(9 519)
Печалба/загуба		(41 271)	(9 519)
в т.ч. печалба/загуба за групата		(38 711)	(9 356)
в т.ч. печалба/загуба за неконтролиращото участие		(2 560)	(163)

* призначен, рекласифициран

	BGN	BGN
Основна нетна печалба на акция	(0,66)	(0,16)
от продължаващи дейности	(0,66)	(0,16)

Приложенията от страница 7 до страница 77 са неразделна част от финансовия отчет.

Представяващи:

Явор Хайтов


Съставител:

Боряна Машова

Заверил:

СОП „Ейч Ел Би България“ ООД

София, 11 април 2011 г.



ЖЕЛЕЗОПЪТНА ИНФРАСТРУКТУРА - ХОЛДИНГОВО ДРУЖЕСТВО АД

КОНСОЛИДИРАН ОТЧЕТ ЗА ВСЕОБХВАТНИЯ ДОХОД за 2010 година

Приложение	2010 г. BGN'000	2009 г. BGN'000
<u>Печалба/загуба</u>	<u>(41 271)</u>	<u>(9 519)</u>
<u>Общ всеобхватен доход</u>	<u>(41 271)</u>	<u>(9 519)</u>
<u>в т.ч. общ всеобхватен доход за неконтролиращото участие</u>	<u>(2 560)</u>	<u>(163)</u>

Приложенията от страница 7 до страница 17 са неразделна част от финансовия отчет.

Представяващ:
Явор Хайтов

Съставител:
Боряна Машова

Заверил:
СОП „Ейч Ел Би България“ ООД

София, 11 април 2011 г.



ЖЕЛЕЗОПЪТНА ИНФРАСТРУКТУРА - ХОЛДИНГОВО ДРУЖЕСТВО АД

КОНСОЛИДИРАН ОТЧЕТ ЗА ПАРИЧНИТЕ ПОТОЦИ за 2010 година

	2010 г. BGN'000	2009 г. BGN'000
Парични потоци от оперативна дейност		
Постъпления от контрагенти	29 634	20 573
Плащания на контрагенти	(18 886)	(11 379)
Потоци за персонал и социално осигуряване, нето	(7 369)	(5 720)
Платени данъци (без корпоративни данъци)	(1 843)	(1 530)
Възстановени данъци (без корпоративни данъци)	123	36
Платени корпоративни данъци	(2)	
Платени лихви и такси по получени оборотни заеми		(63)
Курсови разлики, нето	(1)	(1)
Други парични потоци от оперативна дейност	(108)	(52)
Нетни парични потоци от оперативна дейност	1 548	1 864
Парични потоци от инвестиционна дейност		
Покупки на дълготрайни активи	(62)	(202)
Постъпления от продажба на дълготрайни активи		68
Покупки на финансови активи		(213)
Постъпления от продажба на финансови активи	4 455	
Постъпления от продажби на участия		7
Плащания по предоставени заеми	(6 169)	
Постъпления от предоставени заеми	259	
Получени лихви по предоставени заеми	91	
Плащания по предоставени депозити		(2)
Нето парични средства използвани в инвестиционната дейност	(1 426)	(342)
Парични потоци от финансова дейност		
Постъпления по получени заеми	388	5 446
Плащания по получени заеми		(1 827)
Платени лихви и такси по получени заеми	(459)	(5 652)
Плащания по финансов лизинг	(186)	(363)
Курсови разлики, нето	(1)	
Други парични потоци от финансова дейност	(11)	(4)
Нето парични средства използвани във финансовата дейност	(269)	(2 400)
Нето изменение на паричните средства и паричните еквиваленти	(147)	(878)
Парични средства и парични еквиваленти на 1 януари	600	1 478
Парични средства и парични еквиваленти на 31 декември	453	600



Приложенията от страница 7 до страница 77 са неразделна част от финансовия отчет.

Представяващ:
Явор Хайтов

Съставител:
Боряна Машова

Заверил:
СОП „Ейч Ел Би България“ ООД

София, 11 април 2011 г.



Handwritten signatures of the representatives and the auditor.

ЖЕЛЕЗОПЪТНА ИНФРАСТРУКТУРА - ХОЛДИНГОВО ДРУЖЕСТВО АД

КОНСОЛИДИРАН ОТЧЕТ ЗА ПРОМЕНИТЕ В СОБСТВЕНИЯ КАПИТАЛ КЪМ 31.12.2010 ГОДИНА

	Основен капитал	Премии от емисии	Нагрупани печалби/загуби	Собствен капитал за Групата	Собствен капитал за НУ	Общо собствен капитал
	BGN'000	BGN'000	BGN'000	BGN'000	BGN'000	BGN'000
Преизчислен остатък към 31.12.2008 г.	58 363	10 072	(2 805)	65 630	493	66 123
Промени в собствения капитал за 2009 г.	-	-	(9 353)	(9 353)	15 645	6 292
<i>Печалба /загуба за периода</i>			(9 356)	(9 356)	(163)	(9 519)
Общ всеобхватен доход за 2009 г.	-	-	(9 356)	(9 356)	(163)	(9 519)
Придобити дъщерни предприятия				-	15 808	15 808
Други изменения в собствения капитал			3	3		3
Остатък към 31.12.2009 г.	58 363	10 072	(12 158)	56 277	16 138	72 415
Промени в собствения капитал за 2010 г.	-	-	(38 711)	(38 711)	(2 555)	(41 266)
<i>Печалба /загуба за периода</i>			(38 711)	(38 711)	(2 560)	(41 271)
Общ всеобхватен доход за 2010 г.	-	-	(38 711)	(38 711)	(2 560)	(41 271)
Продажба дъщерни предприятия				-	5	5
Остатък към 31.12.2010 г.	58 363	10 072	(50 869)	17 566	13 583	31 149

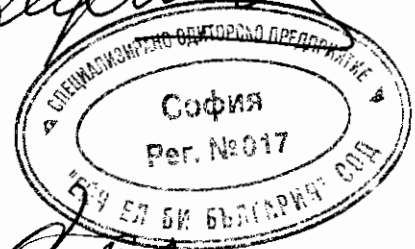
Приложенията от страница 7 до страница 77 са неразделна част от финансовия отчет.

Представяващ:
Явор Хайтов

Съставител:
Боряна Машова

Заверил:
СОП „Ейч Ел Би България“ ООД

София, 11 април 2011 г.



Handwritten signature of the auditor.