

Име на дружеството:


"ТРАНССТРОЙ - БУРГАС" АД

Адрес на управление:
гр. Бургас, ул. "Успенска" № 8

ИНДИВИДУАЛЕН ФИНАНСОВ ОТЧЕТ

За периода към 30.06.2021г.

Изпълнителен директор:
Н. Милев



Счетоводител:
Ант. Стойкова

Бургас, 16.07.2021г.

"ТРАНССТРОЙ - БУРГАС" АД**МЕЖДИНЕН ОТЧЕТ ЗА ВСЕОБХВАТНИЯ ДОХОД**

за период, завършващ на 30 Юни 2021 година

| Приложения | 30.06.2021 | 30.06.2020 BGN'000 |
|---|---------------|-----------------------|
| Приходи | 34109 | 150 |
| Отчетна стойност на продадените материали | | |
| Промени в запасите от готова продукция и незавършено производство | (19 312) | 739 |
| Придобиване на нетекущи (ДМА) активи по стопански начин | | |
| Разходи за суровини и материали | (125) | (13) |
| Разходи за външни услуги | (1 410) | (451) |
| Разходи за персонала | (224) | (228) |
| Разходи за амортизация | (34) | (37) |
| Други разходи за дейността | (2) | (475) |
| Печалба/ (загуба) от оперативна дейност | 13 002 | (315) |
| Финансови приходи | 2 | |
| Финансови разходи | (2) | (23) |
| Финансови приходи / (разходи), нетно | - | (23) |
| Печалба/ (загуба) преди данък върху печалбата | 13 002 | (338) |
| Разход за данък върху печалбата | | |
| Печалба / (загуба) за годината от продължаващи дейности | 13 002 | (338) |
| Печалба / (загуба) за годината от прекратени дейности | | |
| Нетна печалба/ (загуба) за годината | 13 002 | (338) |
| Други компоненти на всеобхватния (съвкупния) доход: | | |
| Друг всеобхватен (съвкупен) доход за годината, нетно от данък | | |
| ОБЩО ВСЕОБХВАТЕН (СЪВКУПЕН) ДОХОД ЗА ГОДИНАТА | 13 002 | (338) |
| Основен доход на акция (лева на акция) | 147.75 | 3.84 |
| Доход с намалена стойност на акция (лева) | 0 | 0 |

Приложенията на страници от ... до ... са неразделна част от финансовия отчет.

Дата на съставяне: 16.07.2021г.

Изпълнителен директор:

/ Н. Милев /

Съставител:

/ Ант. Стойкова /

Заверил съгласно одиторски доклад:

"ТРАНССТРОЙ - БУРГАС" АД
ОТЧЕТ ЗА ФИНАНСОВОТО СЪСТОЯНИЕ
 към 30 Юни 2021 година

| Приложения | 30.06.2021 BGN'000 | 31.12.2020 BGN'000 |
|---|-----------------------|-----------------------|
| АКТИВИ | | |
| Нетекущи активи | | |
| Имоти, машини и оборудване | 4 943 | 4 973 |
| Репутация | | |
| Нематериални активи | | |
| Инвестиционни имоти | 4 584 | 4 584 |
| Инвестиции в дъщерни дружества | | |
| Предоставени дългосрочни заеми на свързани предприятия | | |
| | 9 527 | 9 557 |
| Текущи активи | | |
| Материални запаси | 39 | 39 |
| Вземания от свързани предприятия | 1 491 | 1 531 |
| Търговски вземания и заеми | 23 | 27 |
| Други вземания и предплатени разходи | 3 832 | 4 951 |
| Парични средства и парични еквиваленти | 64 | 49 |
| Незавършено производство / строителство | 2 287 | 21 599 |
| | 7 736 | 28 196 |
| | 17 263 | 37 753 |
| СОБСТВЕН КАПИТАЛ И ПАСИВИ | | |
| СОБСТВЕН КАПИТАЛ | | |
| Капитал, полагащ се на собствениците на дружеството-майка | | |
| Основен акционерен капитал | 88 | 88 |
| Неразпределена печалба | 1 458 | (11 544) |
| Резерви | 4 369 | 4 369 |
| Неконтролиращо участие | | |
| ОБЩО СОБСТВЕН КАПИТАЛ | 5 915 | (7 087) |

ПАСИВИ

| | | |
|--|---------------|---------------|
| Нетекущи задължения | | |
| Задължения по получени търговски заеми | 17 | 17 |
| Задължения към свързани предприятия | 65 | 185 |
| Пасиви по отсрочени данъци | 339 | 339 |
| Други нетекущи задължения | 2 084 | 2 000 |
| | 2 505 | 2 541 |
| Текущи задължения | | |
| Търговски задължения и заеми | 7 910 | 5 363 |
| Задължения към свързани предприятия | | |
| Задължения към персонала и за социално осигуряване | 41 | 32 |
| Задължения за данъци | 312 | 134 |
| Други текущи задължения | 289 | 2 504 |
| Приходи за бъдещи периоди | 291 | 34 266 |
| | 8 843 | 42 299 |
| | 11 348 | 44 840 |
| | 17 263 | 37 753 |

ОБЩО СОБСТВЕН КАПИТАЛ И ПАСИВИ

Дата на съставяне: 16.07.2021г.

Изпълнителен директор:

Гл. счетоводител (съставител):

Заверил съгласно одиторски доклад:



[Handwritten signature]
 /И. Стойков/
[Handwritten signature]
 /Ант. Стойкова/


"ТРАНССТРОЙ - БУРГАС" АД
МЕЖДУНЕН ОТЧЕТ ЗА ПАРИЧНИТЕ ПОТОЦИ
за период, завършващ на 30 Юни 2021 година

| Приложения | 30.06.2021 BGN'000 | 30.06.2020 BGN'000 |
|---|-----------------------|-----------------------|
| Парични потоци от оперативна дейност | | |
| Постъпления от клиенти | 1578 | 1139 |
| Плащания на доставчици | (1 059) | (787) |
| Плащания на персонала и за социално осигуряване | (175) | (205) |
| Платени / Възстановени данъци върху печалбата | (20) | |
| Други постъпления/(плащания), нетно | (119) | (203) |
| Нетни парични потоци от/(използвани в) оперативна дейност | 205 | (56) |
| Парични потоци от инвестиционна дейност | | |
| Покупки на имоти, машини и оборудване | | (566) |
| Предоставени заеми на свързани лица | (509) | |
| Възстановени заеми предоставени на свързани предприятия | 590 | |
| Нетни парични потоци (използвани в)/от инвестиционна дейност | 81 | (566) |
| Парични потоци от финансова дейност | | |
| Постъпления от краткосрочни заеми | | 2 125 |
| Изплащане на краткосрочни заеми | (271) | (1 532) |
| Платени лихви и такси по заеми с инвестиционно предназначение | | |
| Други потоци от финансова дейност | | |
| Нетни парични потоци (използвани във)/от финансова дейност | (271) | 593 |
| Нетно (намаление)/увеличение на паричните средства и паричните еквиваленти | 15 | (29) |
| Парични средства и парични еквиваленти на 1 януари | 49 | 91 |
| Парични средства и парични еквиваленти на 30 Юни | 64 | 62 |

Приложенията на страници от ... до ... са неразделна част от финансовия отчет.

Дата на съставяне: 16.07.2021г.

Изпълнителен директор:

Н. Милев

Ант. Стойкова
/ Ант. Стойкова /

Гл. счетоводител (съставител):


Заверил съгласно одиторски доклад:

"ТРАНССТРОЙ - БУРГАС" АД

ОТЧЕТ ЗА ПРОМЕНИТЕ В СОБСТВЕНИЯ КАПИТАЛ

за период, завършващ на 30 Юни 2021 година

| Приложения (акционерен капитал) | Основен капитал | Премия резерв | Законен резерв | Процентен резерв | Други резерви | Неразпределена печалба/агуба от минали години | Текуща печалба/агуба | Общо собствен капитал |
|---|-----------------|---------------|----------------|------------------|---------------|---|----------------------|-----------------------|
| BGN'000 | BGN'000 | BGN'000 | BGN'000 | BGN'000 | BGN'000 | BGN'000 | BGN'000 | BGN'000 |
| 88 | 88 | - | 816 | 3 553 | - | (8 738) | (1 984) | (6 265) |
| 88 | 88 | - | 816 | 3 553 | - | (8 738) | (1 984) | (6 265) |
| | | | | | | (1 984) | 1 162 | (822) |
| Промени в собственния капитал за 2020 година | | | | | | | | |
| Емисия на акции | | | | | | | | |
| Изкупени собствени акции | | | | | | | | |
| Продадени собствени акции | | | | | | | | |
| Разпределение на печалбата за: | | | | | | | | |
| * Дивиденди | | | | | | | | |
| * Резерви | | | | | | | | |
| Общ всеобхватен (съвкупен) доход за годината | | | | | | | | |
| Прехвърляне към неразпределената печалба | | | | | | | | |
| 88 | 88 | - | 816 | 3 553 | - | (1 984) | 1 984 | - |
| | | | | | | (10 722) | (822) | (7 087) |
| Промени в собственния капитал за 2021 година | | | | | | | | |
| Емисия на акции/ | | | | | | | | |
| Изкупени собствени акции | | | | | | | | |
| Продадени собствени акции | | | | | | | | |
| Разпределение на печалбата за: | | | | | | | | |
| * Дивиденди | | | | | | | | |
| * Резерви | | | | | | | | |
| Общ всеобхватен (съвкупен) доход за годината | | | | | | | | |
| Прехвърляне към неразпределената печалба | | | | | | | | |
| 88 | 88 | - | 816 | 3 553 | - | (11 544) | 13 002 | 5 915 |
| Други изменения на собственния капитал | | | | | | | | |
| Салдо към 30 Юни 2021 година | | | | | | | | |



Приложенията на страниците от ... до ... са неразделна част от финансовия отчет.
Дата на съставяне: 16.07.2021г.

Изпълнителен директор/Управител:

Гл. счетоводител (съставител):

Заверил съгласно одиторския доклад: