

Име на отчитаното се предприятие:

ИКОНОМИЧЕСКА ГРУПА СВИШЕКОМПЛЕКС
ИШКОЛОВО АД

ЕИК по БУЛСТАТ

117035708

Вид на отчет: консолидиран /неконсолидиран:

консолидиран

РГ-05-

Отчетен период:

01.01.2013-31.03.2013

(в хил. лв.)

АКТИВИ	Код на реда	Текущ период	Преходен период	СОБСТВЕН КАПИТАЛ, МАЛЦИНСТВЕНО УЧАСТИЕ И ПАСИВИ		Код на реда	Текущ период	Преходен период
				а	а			
A. НЕТЕКУЩИ АКТИВИ	б	1	2	A. СОБСТВЕН КАПИТАЛ		б	1	2
1. Имоти, машини, съоръжения и оборудване				I. Основен капитал				
1. Земи (терени)	1-0011	3	3	Записан и внесен капитал т.ч.		1-0411	2625	1500
2. Сгради и конструкции	1-0012	2257	2289	обикновени акции		1-0411-1	2625	1500
3. Машини и оборудване	1-0013	95	98	привилегирвани акции		1-0411-2		
4. Съоръжения	1-0014	128	131	Изкупени собствени обикновени акции		1-0417		
5. Транспортни средства	1-0015	248	254	Изкупени собствени привилегирвани акции		1-0417-1		
6. Стопански инвентар	1-0017-1			Невнесен капитал		1-0416		
7. Разходи за придобиване и ликвидация на дълготрайни материални активи	1-0018	113	113	Общо за група I		1-0410	2625	1500
8. Други	1-0017	4	2	II. Резерви				
Общо за група I	1-0010	2848	2890	1. Премийни резерви при emitиране на ценни книжа		1-0421		
II. Инвестиционни имоти	1-0011			2. Резерв от последващи оценки на активите и пасивите		1-0422		
III. Биологични активи	1-0016	428	437	3. Целеви резерви, в т.ч.		1-0423	459	1584
IV. Нематериални активи				общи резерви		1-0424	185	185
1. Права върху собственост	1-0021			специализирани резерви		1-0425		
2. Програмни продукти	1-0022	8	10	други резерви		1-0426	274	1399
3. Продукти от развойна дейност	1-0023			Общо за група II		1-0420	459	1584
4. Други	1-0024			III. Финансов резултат				
Общо за група IV	1-0020	8	10	1. Нагрупана печалба (загуба) в т.ч.		1-0451	358	0
				нерапределена печалба		1-0452	377	0
V. Търговека репутация				непокрита загуба		1-0453	-19	
1. Положителна репутация	1-0051			еднократен ефект от промени в счетоводната политика		1-0451-1		
2. Отрицателна репутация	1-0052			2. Текуща печалба		1-0454		306
Общо за група V	1-0050	0	0	3. Текуща загуба		1-0455	-26	
VI. Финансови активи				Общо за група III		1-0450	332	306
1. Инвестиции в	1-0031	0	0					
дъщерни предприятия	1-0032							
смесени предприятия	1-0033			ОБЩО ЗА РАЗДЕЛ "А" (I-II-III)		1-0400	3416	3390
асоциирани предприятия	1-0034							
други предприятия	1-0035							
2. Държани до настъпване на надеждържавни ценни книжа	1-0042	0	0	B. МАЛЦИНСТВЕНО УЧАСТИЕ		1-0400-1	-2	20
облигации, в т.ч.	1-0042-2							
общински облигации	1-0042-3			В. НЕТЕКУЩИ ПАСИВИ				
други инвестиции, държани до настъпване на надежда	1-0042-4			I. Търговски и други задължения				
3. Други	1-0042-5			1. Задължения към свързани предприятия		1-0511		
Общо за група VI	1-0010	0	0	2. Задължения по получени заеми от банки и небанкови финансови институции		1-0512	102	124
VII. Търговски и други вземания				3. Задължения по ЗУИК		1-0512-1		
1. Вземания от свързани предприятия	1-0044			4. Задължения по получени търговски заеми		1-0514		
2. Вземания по търговски заеми	1-0045			5. Задължения по облигационни заеми		1-0515		
3. Вземания по финансов лизинг	1-0046-1			6. Други		1-0517	1082	1082
4. Други	1-0046			Общо за група I		1-0510	1184	1206
Общо за група VII	1-0010-1	0	0	II. Други нетекущи пасиви		1-0510-1		
				III. Приходи за бъдещи периоди		1-0520		
VIII. Разходи за бъдещи периоди	1-0060			IV. Пасиви по отсрочени данъци		1-0516		
IX. Активи по отсрочени данъци	1-0060-1	74	74	V. Финансирания		1-0520-1	403	488
ОБЩО ЗА РАЗДЕЛ "А" (I-II-III-IV-V-VI-VII-VIII-IX)	1-0100	3358	3411	ОБЩО ЗА РАЗДЕЛ "Б" (I-II-III-IV-V)		1-0500	1586	1694
Б. ТЕКУЩИ АКТИВИ				Г. ТЕКУЩИ ПАСИВИ				
I. Материални запаси				I. Търговски и други задължения				
1. Материали	1-0071	376	607	1. Задължения по получени заеми към банки и небанкови финансови институции		1-0612	1134	1134
2. Продукция	1-0072	92	62	2. Текуща част от истекущите задължения		1-0510-2	14	27
3. Стоки	1-0073			3. Текущи задължения, в т.ч.		1-0630	1127	1303
4. Незавършено производство	1-0076	124	143	задължения към свързани предприятия		1-0611	76	149
5. Биологични активи	1-0074	526	590	задължения по получени търговски заеми		1-0614		
6. Други	1-0077			задължения към доставчици и клиенти		1-0613	889	976
Общо за група I	1-0070	1118	1402	получени аванси		1-0613-1		
II. Търговски и други вземания				задължения към персонала		1-0615	77	103
1. Вземания от свързани предприятия	1-0081	11	10	задължения към осигурителни предприятия		1-0616	31	41
2. Вземания от клиенти и доставчици	1-0082	2924	2629	данъчни задължения		1-0617	54	34
3. Предоставени аванси	1-0086-1			4. Други		1-0618	21	20
4. Вземания по предоставени търговски заеми	1-0083			5. Провизии		1-0619	274	285
5. Съдебни и присъдени вземания	1-0084			Общо за група I		* 1-0610	2570	2769
6. Данъци за възстановяване	1-0085							
7. Вземания от персонала	1-0086-2							
8. Други	1-0086	77	47	II. Други текущи пасиви		1-0610-1		

а	б	1	2	а	б ПРА	КА ПО ОБРАЗ	№ 1	2
Общо за група II	1-0080	3012	2686	III Приходи за бъдещи периоди	1-0700			
				IV Финансирания	1-0700-1			
III. Финансови активи								
1. Финансови активи, държани за търгуване в т. ч.	1-0093	0	0					
дългови ценни книжа	1-0093-1			ОБЩО ЗА РАЗДЕЛ "Г" (I+II+III+IV)	1-0750	2570		2769
деривативи	1-0093-2							
други	1-0093-3							
2. Финансови активи, обявени за продажба	1-0093-4							
3. Други	1-0095							
Общо за група III	1-0090	0	0					
IV. Парични средства и парични еквиваленти								
1. Парични средства в брой	1-0151	31	54					
2. Парични средства в безсрочни депозити	1-0153	29	313					
3. Блокирани парични средства	1-0155							
4. Парични еквиваленти	1-0157							
Общо за група IV	1-0150	60	367					
V Разходи за бъдещи периоди	1-0160	22	7					
ОБЩО ЗА РАЗДЕЛ "Б" (I-II-III-IV-V):	1-0200	4212	4462					
ОБЩО АКТИВИ (А + Б):	1-0300	7570	7873	СОБСТВЕН КАПИТАЛ, МАЛЦИНСТВЕНО УЧАСТИЕ И ПАСИВИ (А+Б+В+Г):	1-0800	7570		7873

Забележка: Да се посочи метода на счетоводяване на инвестициите

Дата на съставяне: 29.05.2013 г.

Съставител: Светлана Горданова



Представяващи:


Румянка Мичалиска

Иван Киров

Христо Ганчев

Марияна Киселова

Димитрийка Генчева



ОТЧЕТ ЗА ДОХОДИТЕ

Име на отчитаното се предприятие:

ИКОНОМИЧЕСКА ГРУПА С ВИШЕКОМПЛЕКС ИИКО ЮВЮ АД

ЕИК по БУЛСТАТ

117035708

Вид на отчета: консолидиран / неконсолидиран

консолидиран

РГ-05-

Отчетен период:

01.01.2013-31.03.2013

(в хил. лв.)

РАЗХОДИ	Код на реда	Текущ период	Презходен период	ПРИХОДИ	Код на реда	Текущ период	Презходен период
а	б	1	2	а	б	1	2
A. Разходи за дейността				A. Приходи от дейността			
<i>I. Разходи по икономически елементи</i>				<i>I. Нетни приходи от продажби на:</i>			
1 Разходи за материали	2-1120	2419	8615	1 Продукция	2-1551	2821	11076
2 Разходи за външни услуги	2-1130	242	716	2 Стоки	2-1552		
3 Разходи за амортизации	2-1160	57	257	3 Услуги	2-1560		7
4 Разходи за възнаграждения	2-1140	303	1165	4 Други	2-1556	35	236
5 Разходи за осигуровки	2-1150	53	189	<i>Общо за група I:</i>	<i>2-1610</i>	<i>2856</i>	<i>11319</i>
6 Балансова стойност на продадени активи (без продукция)	2-1010	2	43				
7 Изменение на запасите от продукция и незавършено производство	2-1030	-1209	-4626	<i>II. Приходи от финансиране</i>	<i>2-1620</i>	<i>85</i>	<i>39</i>
8 Други, в т.ч. обезценка на активи провизии	2-1170	1079	4550	в т.ч. от правителството	2-1621	39	39
	2-1172		43				
<i>Общо за група I:</i>	<i>2-1100</i>	<i>2946</i>	<i>10909</i>	<i>III. Финансови приходи</i>			
				1 Приходи от дивиденти	2-1710		
<i>II. Финансови разходи</i>				2 Приходи от дивиденди	2-1721		
1 Разходи за лихви, банкови такси и комисионни	2-1210	23	80	3 Положителни разлики от операции с финансови активи и инструменти	2-1730		
2 Отрицателни разлики от операции с финансови активи и инструменти	2-1220			4 Положителни разлики от промяна на валутни курсове	2-1740		
3 Отрицателни разлики от промяна на валутни курсове	2-1230			5 Други	2-1745		
4 Други	2-1240			<i>Общо за група III:</i>	<i>2-1700</i>	<i>0</i>	<i>0</i>
<i>Общо за група II:</i>	<i>2-1200</i>	<i>23</i>	<i>80</i>				
Б. Общо разходи за дейността (I + II)	2-1300	2969	10989	Б. Общо приходи от дейността (I + II + III):	2-1600	2941	11358
В. Печалба от дейността	2-1310	0	369	В. Загуба от дейността	2-1810	28	0
<i>III. Дел от печалбата на асоциирани и съвместни предприятия</i>	<i>2-1250-1</i>			<i>IV. Дел от загубата на асоциирани и съвместни предприятия</i>	<i>2-1810-1</i>		
<i>IV. Извънредни разходи</i>	<i>2-1250</i>			<i>V. Извънредни приходи</i>	<i>2-1750</i>		
Г. Общо разходи (Б+ III + IV)	2-1350	2969	10989	Г. Общо приходи (Б + IV + V)	2-1800	2941	11358
Д. Печалба преди облагане с данъци	2-1400	0	369	Д. Загуба преди облагане с данъци	2-1850	28	0
<i>V. Разходи за данъци</i>	<i>2-1450</i>		<i>43</i>				
1 Разходи за текущи корпоративни данъци върху печалбата	2-1451		49				
2 Разход (икономия) на отсрочени корпоративни данъци върху печалбата	2-1452		-6				
3 Други	2-1453						
Е. Печалба след облагане с данъци (Д - V)	2-0454	0	326	Е. Загуба след облагане с данъци (Д + V)	2-0455	28	0
в т.ч. за малцинствено участие	2-0454-1			в т.ч. за малцинствено участие	2-0455-1		
Ж. Нетна печалба за периода	2-0454-2	0	326	Ж. Нетна загуба за периода	2-0455-2	28	0
Всичко (Г + V + Е):	2-1500	2969	11358	Всичко (Г + Е):	2-1900	2969	11358

Забележка: Справка № 2 - Отчет за доходите се изготви само с натрупване.

Дата на съставяне: 29.05.2013 г.

Съставител: Светлана Порцанова

Представител:

Румянка Михайлова

Иван Киров

Христо Ганчев

Маряна Киселова

Димитрийка Генова

СПРАВКА ЗА НЕТЕКУЩИТЕ АКТИВИ

Име на отчитащото се предприятие: ИКОНОМИЧЕСКА ГРУПА С ВНЕКОМПЛЕКС НИКОЛОВО АД
 Отчетен период: 01.01.2013-31.03.2013

БИК по БУЛСТАТ: 117035708
 РГ-05-

(в млд. лв)

ПОКАЗАТЕЛИ	Код на реда	Отчетна стойност на нетекущите активи				Преценка		Преценена стойността (4+5-6)	Амортизация				Преценка		Преценена амортизация в края на периода (11+12-13)	Балансова стойност за текущия период (7-14)
		в началото на периода	на постъпване през периода	на излизане през периода	в края на периода (1+2-3)	увеличение	намаление		в началото на периода	начислена през периода	отписана през периода	в края на периода (8+9-10)	увеличение	намаление		
а	б	1	2	3	4	5	6	7	8	9	10	11	12	13	14	15
I. Имоти, машини, съоръжения и оборудване																
1. Земи (терени)	5-1001		3		3			3				0			0	3
2. Сгради и конструкции	5-1002	3337			3337			3337	1048	32		1080			1080	2257
3. Машини и оборудване	5-1003	2222		5	2227			2227	2124	8		2132			2132	95
4. Съоръжения	5-1004	423			423			423	292	3		295			295	128
5. Транспортни средства	5-1005	630		5	635			635	376	11		387			387	248
6. Стопански инвентар	5-1007-1				0			0				0			0	0
7. Р-ди за придобиване и ликвидация на активи по стопански начин	5-1007-2		113		113			113				0			0	113
8. Други	5-1007		103	3	106			106	101	1		102			102	4
<i>Обща сума I:</i>	<i>5-1015</i>	<i>6831</i>	<i>13</i>	<i>0</i>	<i>6844</i>	<i>0</i>	<i>0</i>	<i>6844</i>	<i>3971</i>	<i>55</i>	<i>0</i>	<i>3996</i>	<i>0</i>	<i>0</i>	<i>3996</i>	<i>2848</i>
II. Инвестиционни имоти	5-1037				0			0				0			0	0
III. Биологични активи	5-1006	437	73	82	428			428				0			0	428
IV. Нематериални активи					0			0				0			0	0
1. Права върху собственост	5-1017				0			0				0			0	0
2. Програмени продукти	5-1018	12			12			12	2	2		4			4	8
3. Продукти от развойна дейност	5-1019	0			0			0				0			0	0
4. Други	5-1020	0			0			0				0			0	0
<i>Обща сума IV:</i>	<i>5-1030</i>	<i>12</i>	<i>0</i>	<i>0</i>	<i>12</i>	<i>0</i>	<i>0</i>	<i>12</i>	<i>2</i>	<i>2</i>	<i>0</i>	<i>4</i>	<i>0</i>	<i>0</i>	<i>4</i>	<i>8</i>
V. Финансови активи (без дългосрочни вземания)																
1. Инвестиции	5-1032	0	0	0	0	0	0	0	0	0	0	0	0	0	0	0
дъщерни предприятия	5-1033				0			0				0			0	0
сесени предприятия	5-1034				0			0				0			0	0
асоциирани предприятия	5-1035				0			0				0			0	0
други предприятия	5-1036				0			0				0			0	0
2. <i>Държавни облигации на падеж</i>	5-1038	0	0	0	0	0	0	0	0	0	0	0	0	0	0	0
държавни ценни книжа	5-1038-1				0			0				0			0	0
облигации, в т.ч.	5-1038-2				0			0				0			0	0
общински облигации	5-1038-3				0			0				0			0	0
Други инвестицион. държавни до настъпване на падеж	5-1038-4				0			0				0			0	0
3. Други	5-1038-5				0			0				0			0	0
<i>Обща сума V:</i>	<i>5-1045</i>	<i>0</i>	<i>0</i>	<i>0</i>	<i>0</i>	<i>0</i>	<i>0</i>	<i>0</i>	<i>0</i>	<i>0</i>	<i>0</i>	<i>0</i>	<i>0</i>	<i>0</i>	<i>0</i>	<i>0</i>
VI. Търговска репутация	5-1050				0			0				0			0	0
Общ сбор (I + II + III + IV + V + VI)	5-1060	7280	86	82	7284	0	0	7284	3943	57	0	4000	0	0	4000	3284

Забележка: Предприятията, които имат собствени нетекущи материални активи в чужбина, представят отделна справка за всяка държава.

Дата на съставяне: 29.05.2013 г.

Съставител: Светлана Норданова

Представяващи:

/Румянка Мичалова/

/Иван Киров/

/Христо Ганчев/

/Марина Киселица/

/Димитрийка Генова/

Име на отчитащото се предприятие:

ИКОНОМИЧЕСКА ГРУПА
СВИШЕКОМПЛЕКС НИКОЛОВО АДЕИК по
БУЛСТАТ

117035708

Отчетен период:

01.01.2013-31.03.2013

РГ-05-

А. ВЗЕМАНИЯ

(в хил.лв.)

ПОКАЗАТЕЛИ	Код на реда	Сума на вземанията	Степен на ликвидност	
			до 1 година	над 1 година
а	б	1	2	3
I. Невнесен капитал	6-2010			0
II. Петекущи търговски и други вземания				
1. Вземания от свързани предприятия, в т.ч.:	6-2021	0	0	0
- предоставени заеми	6-2022			0
- продажба на активи и услуги	6-2241			0
- други	6-2023			0
2. Вземания от предоставени търговски заеми	6-2024			0
3. Други дългосрочни вземания, в т.ч.:	6-2026	0	0	0
- финансов лизинг	6-2027			0
- други	6-2029			0
<i>Всичко за II:</i>	6-2020	0	0	0
III. Данъчни активи				0
Активи по отсрочени данъци	6-2030	74		74
IV. Текущи търговски и други вземания				
1. Вземания от свързани предприятия, в т.ч.:	6-2031	11	11	0
- предоставени заеми	6-2032			0
- от продажби	6-2033	11	11	0
- други	6-2034			0
2. Вземания от клиенти и доставчици	6-2035	2924	2924	0
3. Вземания от предоставени аванси	6-2036			0
4. Вземания от предоставени търговски заеми	6-2037			0
5. Съдебни вземания	6-2039			0
6. Присъдени вземания	6-2040			0
7. Данъци за възстановяване, в т.ч.:	6-2041	0	0	0
- корпоративни данъци върху печалбата	6-2043			0
- данък върху добавената стойност	6-2044			0
- възстановими данъчни временни разлики	6-2045			0
- други данъци	6-2046			0
8. Други краткосрочни вземания, в т.ч.:	6-2047	77	77	0
- по липси и начети	6-2048			0
- от осигурителните организации	6-2049			0
- по рекламации	6-2050			0
- други	6-2051	77	77	0
<i>Всичко за IV:</i>	6-2060	3012	3012	0
ОБЩО ВЗЕМАНИЯ (I+II+III+IV):	6-2070	3086	3012	74

Б. ЗАДЪЛЖЕНИЯ

(в хил. лв.)

ПОКАЗАТЕЛИ	Код на реда	Сума на задължението	Степен на изискуемост		Стойност на обезпечението
			до 1 година	над 1 година	
а	б	1	2	3	4
I. Петекущи търговски и други задължения					
1. Задължения към свързани предприятия, в т.ч. от:	6-2111	0	0	0	0
- заеми	6-2112			0	
- доставки на активи и услуги	6-2113			0	
- други	6-2244			0	
2. Задължения по получени заеми към банки и небанкови финансови институции, в т.ч.:	6-2114	1082	0	1082	0
- банки, в т.ч.:	6-2115		0	0	
- просрочени	6-2116			0	
- небанкови финансови институции, в т.ч.:	6-2114-1	1082		1082	
- просрочени	6-2114-2			0	
3. Задължения по ЗУНК	6-2123-1			0	

4	Задължения по получени търговски заеми	6-2118			СПРАВКА	0
5	Задължения по облигационни заеми	6-2120				0
6	Други дългосрочни задължения, в т.ч.:	6-2123	102	102		102
	- по финансов лизинг	6-2124	102			102
	Всичко за I:	6-2130	1184	0		1184
II. Данъчни пасиви						
	Пасиви по отсрочени данъци	6-2122				0
III. Текущи търговски и други задължения						
1	Задължения към свързани предприятия, в т.ч. от:	6-2141	76	76		0
	- доставени активи и услуги	6-2142	76	76		0
	- дивиденди	6-2143				0
	- други	6-2143-1				0
2	Задължения по получени заеми към банки и небанкови финансови институции, в т.ч.:	6-2144	1148	1148		0
	- към банки, в т.ч.	6-2145	1134	1134		0
	- просрочени	6-2146				0
	- небанкови финансови институции, в т.ч.	6-2144-1	14	14		0
	- просрочени	6-2144-2				0
3	Текуща част от нетекущите задължения:	6-2161-1				0
	- по ЗУНК	6-2161-2				0
	- по облигационни заеми	6-2161-3				0
	- по получени дългосрочни заеми от банки и небанкови финансови институции	6-2161-4				0
	- други	6-2161-5				0
4	Текущи задължения:	6-2148	1051	1051		0
	Задължения по търговски заеми	6-2147				0
	Задължения към доставчици и клиенти	6-2149	889	889		0
	Задължения по получени аванси	6-2150				0
	Задължения към персонала	6-2151	77	77		0
	Данъчни задължения, в т.ч.:	6-2152	85	85		0
	- корпоративен данък върху печалбата	6-2154	1	1		0
	- данък върху добавената стойност	6-2155	42	42		0
	- други данъци	6-2156	11	11		0
	Задължения към осигурителни предприятия	6-2157	31	31		0
5	Други краткосрочни задължения	6-2161	21	21		0
	Всичко за III:	6-2170	2296	2296		0
	ОБЩО ЗАДЪЛЖЕНИЯ (I+II+III):	6-2180	3480	2296	1184	0

В. ПРОВИЗИИ

(в хил. лв)

ПОКАЗАТЕЛИ	Код на реда	В началото на годината	Увеличение	Намаляние	В края на периода
а	б	1	2	3	4
1. Провизии за правни задължения	6-2210				0
2. Провизии за конструктивни задължения	6-2220				0
3. Други провизии	6-2230	285		11	274
Обща сума (1+2+3):	6-2240	285	0	11	274

Забележка:

Вземанията и задълженията от и към чужбина се посочват в отделна справка за всяка страна.

Дата на съставяне: 29.05.2013 г.

Съставител: Светлана Пърданова

Представящи:

/Румянка Михайлова/

/Иван Киров/

/Христо Гайчев/

/Марияна Киселова/

/Димитрийка Генева/

СПРАВКА
ЗА ЦЕННИТЕ КНИЖА

Име на отчитащото се предприятие:

ИКОНОМИЧЕСКА ГРУПА СВИНЕКОМПЛЕКС НИКОЛОВО АД

ЕИК по БУЛСТАТ 117035708

Отчетен период:

01.01.2013-31.03.2013

PI-05-

(в хил.лв.)

ПОКАЗАТЕЛИ	Код на реда	Вид и брой на ценните книжа			Стойност на ценните книжа			
		обикновени	привиле- гировани	конверти- руеми	отчетна стойност	преценка		преценена стойност (4+5- 6)
						увеличение	намаление	
а	б	1	2	3	4	5	6	7
I. Петекущи финансови активи в ценни книжа								
1. Акции	7-3031							0
2. Облигации, в т.ч.	7-3035							0
общински облигации	7-3035-1							0
3. Държавни ценни книжа	7-3036							0
4. Други	7-3039							0
	<i>Обща сума I:</i>	0	0	0	0	0	0	0
II. Текущи финансови активи в ценни книжа								
1. Акции	7-3001							0
2. Изкупени собствени акции	7-3005							0
3. Облигации	7-3006							0
4. Изкупени собствени облигации	7-3007							0
5. Държавни ценни книжа	7-3008							0
6. Деривативи и други финансови инструменти	7-3010-1							0
7. Други	7-3010							0
	<i>Обща сума II:</i>	0	0	0	0	0	0	0

Забележка: Предприятията, които притежават чуждестранни ценни книжа с характер на краткосрочни и дългосрочни инвестиции, съставят отделна справка за всяка страна.

Дата на съставяне: 29.05.2013 г.

Светлана Йорданова

Представяващи:

/Румянка Михайлова/

/Иван Киров/

/Христо Ганчев/

/Мариана Киселова/

/Димитрийка Генова/

ОТЧЕТ ЗА ПАРИЧНИТЕ ПОТОЦИ ПО ПРЕКЪЯ МЕТОД

Име на отчитащото се предприятие:

ИКОНОМИЧЕСКА ГРУПА
С ВЪНЕКОМПЛЕКС НИКОЛОВО АД

ЕИК по БУЛСТАТ

117035708

Вид на отчета: консолидиран /неконсолидиран

консолидиран

РГ-05-

Отчетен период:

01.01.2013-31.03.2013

(в млн. лв.)

ПАРИЧНИ ПОТОЦИ	Код на рета	Текущ период	Преходен период
а	б	1	2
А. Парични потоци от оперативна дейност			
1. Постъпления от клиенти	3-2201	3258	9961
2. Плащания на доставчици	3-2201-1	-2936	-8909
3. Плащания постъпления, свързани с финансови активи, държани с цел търговия	3-2202		
4. Плащания, свързани с възнаграждения	3-2203	-394	-1252
5. Платени /възстановени данъци (без корпоративен данък върху печалбата)	3-2206		
6. Платени корпоративни данъци върху печалбата	3-2206-1		
7. Получени лихви	3-2204		
8. Платени банкови такси и лихви върху краткосрочни заеми за оборотни средства	3-2204-1		
9. Курсови разлики	3-2205		
10. Други постъпления /плащания от оперативна дейност	3-2208	-178	-177
Четен паричен поток от оперативна дейност (А):	3-2200	-250	-377
Б. Парични потоци от инвестиционна дейност			
1. Покупка на дълготрайни активи	3-2301		
2. Постъпления от продажба на дълготрайни активи	3-2301-1		
3. Предоставени заеми	3-2302		
4. Възстановени (платени) предоставени заеми, в т.ч. по финансов лизинг	3-2302-1		
5. Получени лихви по предоставени заеми	3-2302-2		
6. Покупка на инвестиции	3-2302-3		
7. Постъпления от продажба на инвестиции	3-2302-4		
8. Получени дивиденди от инвестиции	3-2303		
9. Курсови разлики	3-2305		
10. Други постъпления /плащания от инвестиционна дейност	3-2306		
Четен поток от инвестиционна дейност (Б):	3-2300	0	0
В. Парични потоци от финансова дейност			
1. Постъпления от емитиране на ценни книжа			
2. Плащания при обратно придобиване на ценни книжа	3-2401-1		
3. Постъпления от заеми	3-2403		705
4. Платени заеми	3-2403-1	-20	-228
5. Платени задължения по лизингови договори	3-2405	-37	-15
6. Платени лихви, такси, комисиони по заеми с инвестиционно предназначение	3-2404		
7. Парични потоци от финансиране	3-2404-1		96
8. Други постъпления /плащания от финансова дейност	3-2407		-64
Четен паричен поток от финансова дейност (В):	3-2400	-57	494
Г. Изменения на паричните средства през периода (А+Б+В):	3-2500	-307	117
Д. Парични средства в началото на периода	3-2600	367	250
Е. Парични средства в края на периода, в т.ч.:	3-2700	60	367
наличност в касата и по банкови сметки	3-2700-1	60	367
блокирани парични средства	3-2700-2		

Дата на съставяне: 29.05.2013 г.

Съставител: Светлана Пърданова

Представител: /

/Румянка Михайлова/

/Иван Киров/

/Христо Гавриел/

/Мариана Киселова/

/Димитрийка Гелюва/

СПРАВКА
за инвестициите в дъщерни, смесени, асоциирани и други предприятия

Име на отчитащото се предприятие:
Отчетен период:

ИКОНОМИЧЕСКА ГРУПА СВИНЕКОМПЛЕКС
01.01.2013-31.03.2013

ЕИК по БУЛСТАТ
РГ-05-



117035708

(в хил. лв.)

Наименование и седалище на предприятията, в които са инвестициите	Код на реда	Размер на инвестицията	Процент на инвестицията в капитала на другото предприятие	Инвестиция в ценни книжа, приети за търговия на фондова борса	Инвестиция в ценни книжа, неприети за търговия на фондова борса
а	б	1	2	3	4
A. В СТРАНАТА					
I. Инвестиции в дъщерни предприятия					
1. "ЛИПНИК-СВИНЕКОМПЛЕКС НИКОЛОВО" ЕООД		5	100		5
2.					0
3.					0
4.					0
5.					0
6.					0
7.					0
8.					0
9.					0
10.					0
11.					0
12.					0
13.					0
14.					0
15.					0
<i>Обща сума I:</i>	<i>8-4001</i>	5		0	5
II. Инвестиции в смесени предприятия					
1.					0
2.					0
3.					0
4.					0
5.					0
6.					0
7.					0
8.					0
9.					0
10.					0
11.					0
12.					0
13.					0
14.					0
15.					0
<i>Обща сума II:</i>	<i>8-4006</i>	0		0	0
III. Инвестиции в асоциирани предприятия					
1.					0
2.					0
3.					0
4.					0
5.					0
6.					0
7.					0
8.					0
9.					0
10.					0
11.					0
12.					0
13.					0
14.					0
15.					0
<i>Обща сума III:</i>	<i>84011</i>	0		0	0
IV. Инвестиции в други предприятия					
1.					0
2.					0
3.					0
4.					0
5.					0
6.					0
7.					0
8.					0
9.					0
10.					0
11.					0
12.					0
13.					0
14.					0
15.					0
<i>Обща сума IV:</i>	<i>8-4016</i>	0		0	0
<i>Обща сума за страната (I+II+III+IV):</i>	<i>8-4025</i>	5		0	5
B. В ЧУЖБИНА					
I. Инвестиции в дъщерни предприятия					
1.					0
2.					0
3.					0

4					0
5					0
6					0
7					0
8					0
9					0
10					0
11					0
12					0
13					0
14					0
15					0
	Обща сума I:	8-4030	0	0	0
II. Инвестиции в смесени предприятия					
1.					0
2.					0
3.					0
4.					0
5.					0
6.					0
7.					0
8.					0
9.					0
10.					0
11.					0
12.					0
13.					0
14.					0
15.					0
	Обща сума II:	8-4035	0	0	0
III. Инвестиции в асоциирани предприятия					
1.					0
2.					0
3.					0
4.					0
5.					0
6.					0
7.					0
8.					0
9.					0
10.					0
11.					0
12.					0
13.					0
14.					0
15.					0
	Обща сума III:	8-4040	0	0	0
IV. Инвестиции в други предприятия					
1.					0
2.					0
3.					0
4.					0
5.					0
6.					0
7.					0
8.					0
9.					0
10.					0
11.					0
12.					0
13.					0
14.					0
15.					0
	Обща сума IV:	8-4045	0	0	0
	Обща сума за чужбина (I+II+III+IV):	8-4050	0	0	0

Дата на съставяне: 29.05.2013 г.

Съставител: Светлана Йорданова  Представяващи:
/Румянка Михайлова/
/Иван Киров/
/Христо Ганчев/
/Мариана Киселова/
/Димитрийка Генова/

ОТЧЕТ ЗА ИЗМЕНЕНИЯТА В СОБСТВЕНИЯ КАПИТАЛ

СПРАВКА ПО ОБРАЗЕЦ № 4

Име на отчиташото се предприятие:
Вид на отчета: консолидиран/неконсолидиран
Отчетен период:

ИКОНОМИЧЕСКА ГРУПА СВИНЕКОМПЛЕКС НИКОЛОВО АД
консолидиран
01.01.2013-31.03.2013

ЕНК по БУЛСТАТ 117035708
РГ-05-

(в хил. лв.)

ПОКАЗАТЕЛИ	Код на реда	Основен капитал	Резерви						Патрулни печалби/загуби		Резерв от преводи	Общо собствен капитал	Малцинствено участие
			времен от емисия (времен оценяв)	резерв от последващи оценки	целеви резерви			печалба	загуба				
					общ	специализирани	други						
а	б	1	2	3	4	5	6	7	8	9	10	11	
Код на реда - б		1-0410	1-0410	1-0422	1-0424	1-0425	1-0426	1-0452	1-0453	4-0426-1	1-0400	1-0400-1	
Салдо в началото на отчетния период	4-01	1500	0	0	185	0	1399	306	0	0	3390	20	
Променн в началните салда поради:	4-15	0	0	0	0	0	0	0	0	0	0	0	
Ефект от промени в счетоводната политика	4-15-1												
Фундаментални грешки	4-15-2												
Коригирано салдо в началото на отчетния период	4-01-1	1500	0	0	185	0	1399	306	0	0	3390	20	
Нетна печалба/загуба за периода	4-05								-26	0	-26	-2	
1. Разпределение на печалбата за дивиденди	4-06	0	0	0	0	0	0	0	0	0	0	0	
други	4-07-1												
2. Покриване на загуби	4-08												
3. Последващи оценки на дълготрайни материални и нематериални активи, в т.ч.	4-09	0	0	0	0	0	0	0	0	0	0	0	
увелчени	4-10												
намалени	4-11												
4. Последващи оценки на финансови активи и инструменти, в т.ч.	4-12	0	0	0	0	0	0	0	0	0	0	0	
увеличени	4-13												
намалени	4-14												
5. Ефект от отсрочени данъци	4-16-1												
6. Други изменения	4-16	1125					-1125	52			52	-20	
Салдо към края на отчетния период	4-17	2625	0	0	185	0	274	358	-26	0	3416	-2	
7. Променн от преводи на годишни финансови отчети на предприятията в чужбина	4-18										0		
8. Променн от преизчисляване на финансови отчети при свързани фирми	4-19										0		
Собствен капитал към края на отчетния период	4-20	2625	0	0	185	0	274	358	-26	0	3416	-2	

Забележка: На реда "Салдо в началото на отчетния период" се посочва салдото, което е в края на предходната година.

Дата на съставяне: 29.05.2013 г.

Съставител: Светлана Пърданова

Представящи:

/Румянка Миткова/

/Иван Кипчов/

/Христо Ганчев/

/Марина Кисирова/

/Димитрийка Генчева/