




Еврохолд България АД

**МЕЖДИНЕН КОНСОЛИДИРАН
ФИНАНСОВ ОТЧЕТ**

30 юни 2013 г.



СЪДЪРЖАНИЕ

1. Междинен консолидиран финансов отчет.....3

2. Бележки към Междинния консолидиран финансов отчет.....10

За допълнителна информация относно следното:

За Нас
Структура
Корпоративно управление
Информация за инвеститори
Комуникация и медии

моля посетете:
www.eurohold.bg



Еврохолд България АД
Междинен консолидиран отчет за доходите
За шестте месеца приключващи на 30.06.2013 г.

		30.06.2013	30.06.2012
	Бележки	хил. лв.	хил. лв.
ПРОДЪЛЖАВАЩИ ДЕЙНОСТИ			
Приходи от оперативна дейност			
Приходи от застраховане	3	191,480	164,759
Приходи от автомобилна дейност	5	58,140	44,060
Приходи от лизингова дейност	6	8,982	10,199
Приходи от финансово-инвестиционна дейност	8	6,873	3,722
Приходи от дейността на дружеството-майка	10	7,471	49
		272,946	222,789
Разходи за оперативна дейност			
Разходи за застраховане	4	(180,970)	(146,703)
Отчетна стойност на продадени автомобили и резервни части		(50,753)	(38,451)
Финансови разходи на лизингова дейност	7	(3,100)	(3,387)
Финансови разходи на финансово-инвестиционна дейност	9	(6,019)	(3,043)
Финансови разходи от дейността на дружеството-майка	11	(3)	(4)
		(240,845)	(191,588)
		32,101	31,201
Брутна печалба			
Други приходи/разходи	12	(1,328)	(969)
Други разходи за дейността	13	(19,321)	(19,641)
Дял от нетния резултат на асоциирани предприятия	19	-	-
		11,452	10,591
Печалба преди лихви, амортизации и данъци			
Финансови разходи	14	(2,811)	(2,877)
Финансови приходи	15	43	70
Ефекти от валутни операции	20	(2)	(9)
		8,682	7,775
Печалба преди амортизации и данъци			
Разходи за амортизация	16	(3,489)	(3,596)
		5,193	4,179
Печалба преди данъци			
Разходи за данъци	17	(2)	10
		5,191	4,189
Нетен резултат за периода от продължаващи дейности			
ПРЕУСТАНОВЕНИ ДЕЙНОСТИ			
Нетен резултат за периода от преустановени дейности	21.1	(2,688)	(2,988)
		2,503	1,201
Нетен резултат за периода			
Резпределен както следва:			
Собствениците на предприятието-майка		2,885	(97)
Миноритарно участие		(382)	1,298

Съставил:

Подписани от името на УС:

/И. Христов/

/Ас. Минчев/

Дата: 26.08.2013 г.

Тези междинни консолидирани финансови отчети са одобрени от Управителния съвет на Еврохолд България АД. Бележките са неразделна част от междинния консолидиран финансов отчет.

Еврохолд България АД
Междинен консолидиран отчет за всеобхватния доход
За шестте месеца приключващи на 30.06.2013 г.

	Бележки	30.06.2013 хил. лв.	30.06.2012 хил. лв.
Резултат за периода	44	2,503	1,201
Друг всеобхватен доход			
Преоценка на земи и сгради		-	-
Ефект от данък върху доходите		-	-
Нетна (загуба)/печалба от финансови активи, на разположение за продажба		(11)	(145)
Ефект от данък върху доходите		-	-
		(11)	(145)
Курсови разлики от превръщане на отчетите на чуждестранни дейности		(174)	(635)
Друг всеобхватен доход за периода, нетно от данъци		(185)	(780)
Общо всеобхватен доход за периода, нетно от данъци		2,318	421
Резпределена както следва:			
Собствениците на предприятието-майка		2,744	(681)
Миноритарно участие		(426)	1,102
		2,318	421

Съставил:

Подписани от името на УС:

/И. Христов/

/Ас. Минчев/

Дата: 26.08.2013 г.

Еврохолд България АД
Междинен консолидиран отчет за финансовото състояние
Към 30.06.2013 г.

		30.06.2013	2012
	<i>Бележки</i>	хил. лв.	хил. лв.
АКТИВИ			
Парични средства	22	23,067	24,835
Вземания			
Вземания по застрахователни и здравноосигурителни операции	23	93,399	91,958
Търговски и други вземания	24	36,879	28,121
Други вземания	25	75,625	61,459
		205,903	181,538
Други активи			
Машини, съоръжения и оборудване	26, 26.2-5	28,003	30,853
Нематериални активи	28	2,056	3,211
Материални запаси	29	24,011	25,898
Финансови активи	30	91,357	76,859
Други активи	31	5,527	5,480
		150,954	142,301
Инвестиции			
Земи и сгради	26, 26.1	6,091	21,430
Инвестиционни имоти	27	27,438	28,931
Инвестиции в асоциирани и други предприятия	32	9,099	9,101
Други финансови инвестиции	33	1,415	2,983
Нетекучи вземания	34	65,804	73,488
		109,847	135,933
Търговска репутация	35	190,791	190,791
ОБЩО АКТИВИ		680,562	675,398

Тези междинни консолидирани финансови отчети са одобрени от Управителния съвет на Еврохолд България АД. Бележките са неразделна част от междинния консолидиран финансов отчет.

Еврохолд България АД
Междинен консолидиран отчет за финансовото състояние (продължение)
Към 30.06.2013 г.

	Бележки	30.06.2013 хил. лв.	2012 хил. лв.
СОБСТВЕН КАПИТАЛ И ПАСИВИ			
Собствен капитал			
Акционерен капитал	43	121,017	118,312
Премийни резерви при емитиране на ценни книжа		37,008	37,008
Общи резерви		8,640	8,640
Резерв от последващи оценки на активите и пасивите		2,872	2,944
Специализирани резерви		(54,795)	(55,820)
Неразпределена печалба		70,237	79,757
Текуща печалба	44	2,885	(9,212)
Общо собствен капитал		187,864	181,629
Неконтролиращо участие	44, 45	49,649	50,072
ПАСИВИ			
Заеми от банки и небанкови финансови институции	36	105,765	129,511
Задължения по облигационни заеми	37	15,939	15,886
Нетекучи задължения	38	24,064	31,410
Текущи задължения	39	34,691	19,886
Търговски и други задължения	40	33,676	28,316
Задължения по презастрахователни операции	40.1	22,582	18,456
Пасиви по отсрочени данъци	41	586	597
		237,303	244,062
Застрахователни резерви	42	205,746	199,635
		205,746	199,635
Общо пасиви		443,049	443,697
ОБЩО ПАСИВИ И СОБСТВЕН КАПИТАЛ		680,562	675,398

Съставил:

Подписани от името на УС:

/И. Христов/

/Ас. Минчев/

Дата: 26.08.2013 г.

Еврохолд България АД
Междинен консолидиран отчет за паричните потоци
За шестте месеца приключващи на 30.06.2013 г.

	Бележки	30.06.2013 хил. лв.	30.06.2012 хил. лв.
Оперативна дейност			
Печалба/загуба преди данъчно облагане за периода:		2,505	1,191
Коригирана с:			
Амортизация		3,489	3,668
Разлики от промяна на валутни курсове и операции с финансови инструменти		(7,179)	(1,315)
Обезценка на активи		246	-
Разход за лихви		5,691	6,031
Печалба на асоциирани предприятия		-	-
Приходи за лихви		(4,373)	(5,702)
Приходи от дивиденди		-	(367)
Оперативна печалба преди промяна в работния капитал		379	3,506
Изменение на търговски и други вземания		(31,179)	5,084
Изменение на материални запаси		1,887	1,625
Изменение в търговски и други задължения и други корекции		43,278	(7,233)
Парични средства възникнали от оперативна дейност		14,365	2,989
Получени/Платена лихва		494	1,415
Платени данъци		(65)	(224)
Нетни парични потоци от оперативна дейност		14,794	4,173
Инвестиционна дейност			
Покупка на дълготрайни активи		(526)	(227)
Постъпления от продажба на дълготрайни активи		23	343
Предоставени заеми		(129)	(2,345)
Възстановени (платени) предоставени заеми, в т.ч. по финансов лизинг		776	2,241
Получени лихви по предоставени заеми		20	22
Покупка на инвестиции		(25,955)	(32,741)
Постъпления от продажба на инвестиции		17,307	37,322
Получени дивиденди от инвестиции		1	46
Курсови разлики		(90)	742
Нетни парични потоци от продажба на инвестиции в дъщерни дружества	21.2	(147)	-
Други постъпления/ плащания от инвестиционна дейност		5,962	1,078
Нетни парични потоци от инвестиционна дейност		(2,758)	6,481

Тези междинни консолидирани финансови отчети са одобрени от Управителния съвет на Еврохолд България АД. Бележките са неразделна част от междинния консолидиран финансов отчет.

Еврохолд България АД
Междинен консолидиран отчет за паричните потоци (продължение)
За шестте месеца приключващи на 30.06.2013 г.

		30.06.2013	30.06.2012
	<i>Бележки</i>	хил. лв.	хил. лв.
Финансова дейност			
Постъпления от емитиране на ценни книжа		-	832
Постъпления от заеми		19,170	13,543
Платени заеми		(33,464)	(27,588)
Платени задължения по лизингови договори		(399)	(2,325)
Платени лихви, такси, комисиони по заеми с инвестиционно предназначение		(1,131)	(705)
Други постъпления/ плащания от финансова дейност		(24)	1,378
		2,044	
Нетен паричен поток от финансова дейност:		(13,804)	(14,865)
Нетни парични потоци			
		(1,768)	(4,211)
Парични средства в началото на годината	22	24,835	27,468
Парични средства в края на периода	22	23,067	23,257

Съставил:

Подписани от името на УС:

/И. Христов/

/Ас. Минчев/

Дата: 26.08.2013 г.

Еврохолд България АД
Междинен консолидиран отчет за промените в собствения капитал
За шестте месеца приключващи на 30.06.2013 г.

	Основен капитал	Премийни резерви от емисии	Целеви резерви		Финансов резултат	Общо собствен капитал за групата	Неконтролиращо участие	Общо собствен капитал
			Общи	Други				
			хил. лв.	хил. лв.				
На 1 януари 2012 г.	123,234	37,008	7,250	(52,119)	81,897	197,270	48,845	246,115
Резерв от последващи оценки на активи и пасиви	-	-	-	-	-	-	-	-
Формиране на резерви	-	-	1,390	-	(1,390)	-	-	-
Ефект от консолидационни процедури	(4,922)	-	-	-	-	(4,922)	-	(4,922)
Други изменения	-	-	-	(396)	(750)	(1,146)	930	(216)
Печалба за периода	-	-	-	-	(9,212)	(9 212)	379	(8,833)
Друг всеобхватен доход:								
Преоценъчен резерв от преизчисление във валутата на представяне на чуждестранни дейности	-	-	-	(298)	-	(298)	(55)	(353)
Промяна в справедливата стойност на финансовите активи	-	-	-	(63)	-	(63)	(27)	(90)
Общо друг всеобхватен доход	-	-	-	(361)	-	(361)	(82)	(443)
Общо всеобхватен доход	-	-	-	(361)	(9,212)	(9,573)	297	(9,276)
На 31 декември 2012 г.	118,312	37,008	8,640	(52,876)	70,545	181,629	50,072	231,701
На 1 януари 2013 г.	118,312	37,008	8,640	(52,876)	70,545	181,629	50,072	231,701
Резерв от последващи оценки на активи и пасиви	-	-	-	(72)	-	(72)	-	(72)
Ефект от консолидационни процедури	2,705	-	-	-	-	2,705	-	2,705
Продажба на преустановени дейности	-	-	-	865	-	865	-	865
Други изменения	-	-	-	301	(308)	(7)	3	(4)
Печалба за периода	-	-	-	-	2,885	2,885	(382)	2,503
Друг всеобхватен доход:								
Преоценъчен резерв от преизчисление във валутата на представяне на чуждестранни дейности	-	-	-	(134)	-	(134)	(40)	(174)
Промяна в справедливата стойност на финансовите активи	-	-	-	(7)	-	(7)	(4)	(11)
Общо друг всеобхватен доход	-	-	-	(141)	-	(141)	(44)	(185)
Общо всеобхватен доход	-	-	-	(141)	2,885	2,744	(426)	2,318
На 30 юни 2013 г.	121,017	37,008	8,640	(51,923)	73,122	187,864	49,649	237,513

Съставил:

Подписани от името на УС:

/И. Христов/

/Ас. Минчев/

Дата: 26.08.2013 г.