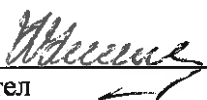



ЕНЕМОНА АД  
 КОНСОЛИДИРАН ОТЧЕТ ЗА ФИНАНСОВОТО СЪСТОЯНИЕ  
 КЪМ 31 ДЕКЕМВРИ 2011  
 Всички суми са представени в хиляди лева, освен ако не е посочено друго


	Бел.	Към 31.12.2011	Към 31.12.2010
<b>НЕТЕКУЩИ АКТИВИ</b>			
Имоти, машини и съоръжения	4	51,049	79,409
Инвестиционни имоти	5	534	550
Нематериални активи	6	731	1,877
Активи по проучване и оценка на минерални ресурси	7	1,579	1,555
Инвестиции в асоциирани предприятия	8	4	4
Предоставени заеми и вземания	9	33,710	28,723
Финансови активи на разположение за продажба	10	-	49
Репутация	11	2,113	3,413
Други нетекущи активи		5	117
Отсрочени данъчни активи, нетно	30	2,626	-
<b>ОБЩО НЕТЕКУЩИ АКТИВИ</b>		<b>92,351</b>	<b>115,697</b>
<b>ТЕКУЩИ АКТИВИ</b>			
Материални запаси	12	4,674	12,245
Търговски и други вземания	13	41,214	57,480
Брутна сума, дължима от клиенти по строителни договори	21	22,567	39,928
Финансови инструменти за търгуване	27.2	53,700	-
Предоставени заеми и вземания	9	21,156	18,162
Парични средства и парични еквиваленти	14	11,738	6,628
<b>ОБЩО ТЕКУЩИ АКТИВИ</b>		<b>155,049</b>	<b>134,443</b>
<b>ОБЩО АКТИВИ</b>		<b>247,400</b>	<b>250,140</b>

Настоящият консолидиран финансов отчет е одобрен на 27 април 2012г.

  
 Съставител



  
 Изпълнителен директор

  
 Регистриран одитор  
 Дата: 27/04/2012

Приложените бележки са неразделна част от настоящия консолидиран финансов отчет.



ЕНЕМОНА АД  
 КОНСОЛИДИРАН ОТЧЕТ ЗА ФИНАНСОВОТО СЪСТОЯНИЕ (ПРОДЪЛЖЕНИЕ)  
 КЪМ 31 ДЕКЕМВРИ 2011


Всички суми са представени в хиляди лева, освен ако не е посочено друго


	Бел.	Към 31.12.2011	Към 31.12.2010
<b>КАПИТАЛ</b>			
Емитиран капитал	15	49,299	49,299
Резерви	15	39,190	39,083
Неразпределена печалба		12,316	17,913
Общо собствен капитал на акционерите на Компанията-майка		100,805	106,295
Неконтролиращи участия		2,110	6,237
<b>ОБЩО СОБСТВЕН КАПИТАЛ</b>		<b>102,915</b>	<b>112,532</b>
<b>НЕТЕКУЩИ ПАСИВИ</b>			
Заеми	16	13,633	20,422
Финансов лизинг	17	1,400	3,517
Финансов пасив по привилегировани акции	15.2	3,747	4,203
Нетекущи задължения по търговия с инвестиции	27.2	11,583	-
Дългосрочни доходи на персонала	18	108	163
Отсрочени данъчни пасиви, нетно	30	69	1,874
<b>ОБЩО НЕТЕКУЩИ ПАСИВИ</b>		<b>30,540</b>	<b>30,179</b>
<b>ТЕКУЩИ ПАСИВИ</b>			
Търговски и други задължения	19	35,623	27,010
Брутна сума дължима на клиенти по строителни договори	21	5,204	5,915
Заеми	16	71,114	71,230
Финансов лизинг	17	1,011	1,856
Задължения за текущи данъци	30	615	1,010
Провизии	20	378	408
<b>ОБЩО ТЕКУЩИ ПАСИВИ</b>		<b>113,945</b>	<b>107,429</b>
<b>ОБЩО КАПИТАЛ И ПАСИВИ</b>		<b>247,400</b>	<b>250,140</b>

Настоящият консолидиран финансов отчет е одобрен на 27 април 2012 г.

  
 Съставител



  
 Изпълнителен директор

  
 Регистриран одитор  
 Дата: 27/04/2012

Приложените бележки са неразделна част от настоящия консолидиран финансов отчет.



ЕНЕМОНА АД  
 КОНСОЛИДИРАН ОТЧЕТ ЗА ВСЕОБХВАТНИЯ ДОХОД  
 ЗА ГОДИНАТА, ПРИКЛЮЧВАЩА НА 31 ДЕКЕМВРИ 2011  
 Всички суми са представени в хиляди лева, освен ако не е посочено друго

	Бел.	Годината, приключваща на 31.12.2011	Годината, приключваща на 31.12.2010
<b>ПРОДЪЛЖАВАЩИ ДЕЙНОСТИ</b>			
Приходи от продажби	21	176,255	174,839
Финансови приходи	22	4,329	3,929
Изменение в запасите от готова продукция и незавършено производство	12	296	186
Отчетна стойност на продадени стоки	23	(85,408)	(70,700)
Използвани материали и консумативи	23	(37,715)	(29,396)
Разходи за услуги	24	(24,169)	(34,179)
Разходи за персонала	25	(28,359)	(30,406)
Разходи за амортизация	4, 6	(3,177)	(3,121)
Други разходи	26	(4,249)	(2,641)
Други печалби, нетно	27	6,687	699
Финансови разходи	28	(6,993)	(5,923)
Печалба преди данъци от продължаващи дейности		(2,503)	3,287
Икономия от/(разходи за) данъци	30	2,422	(399)
Нетна (загуба)/ печалба за годината от продължаващи дейности		(81)	2,888
<b>ПРЕУСТАНОВЕНИ ДЕЙНОСТИ</b>			
(Загуба)/ печалба от преустановени дейности	29	(5,322)	1,559
<b>НЕТНА (ЗАГУБА)/ ПЕЧАЛБА ЗА ГОДИНАТА</b>		<b>(5,403)</b>	<b>4,447</b>
Друг всеобхватен доход за годината		-	-
<b>ОБЩО ВСЕОБХВАТЕН ДОХОД ЗА ГОДИНАТА</b>		<b>(5,403)</b>	<b>4,447</b>
Дял от нетната печалба/(загуба) за:			
- неконтролиращите участия		(430)	(215)
- Компанията-майка		(4,973)	4,662
Дял от всеобхватния доход за:			
- неконтролиращите участия		(430)	(215)
- Компанията-майка		(4,973)	4,662
Доход на акция и доход на акция с намалена стойност от продължаващи и преустановени дейности	31	(0.41)	0.39
Доход на акция и доход на акция с намалена стойност от продължаващи дейности		0.03	0.26

Настоящият консолидиран финансов отчет е одобрен на 27 април 2012г.

Съставител

Изпълнителен директор

Регистриран одитор

Дата: 27/04/2012




Приложените бележки са неразделна част от настоящия консолидиран финансов отчет.

ЕНЕМОНА АД  
 КОНСОЛИДИРАН ОТЧЕТ ЗА ПАРИЧНИТЕ ПОТОЦИ  
 ЗА ГОДИНАТА, ПРИКЛЮЧВАЩА НА 31 ДЕКЕМВРИ 2011  
 Всички суми са представени в хиляди лева, освен ако не е посочено друго

	Годината приключваща на 31.12.2011	Годината приключваща на 31.12.2010
Парични потоци от основна дейност		
Парични постъпления от клиенти	204,940	186,529
Плащания към доставчици	(167,762)	(174,799)
Парични потоци, свързани с трудови възнаграждения	(32,361)	(35,072)
Плащания за данък печалба	(784)	(1,774)
Плащания за други данъци	(117)	(1,044)
Други парични потоци от основна дейност	(3,462)	(1,794)
<b>ПАРИЧНИ ПОТОЦИ ОТ/(ИЗПОЛЗВАНИ ЗА) ОСНОВНА ДЕЙНОСТ, НЕТНО</b>	<b>454</b>	<b>(27,954)</b>
Парични потоци от инвестиционна дейност		
Плащания за имоти, машини и съоръжения	(536)	(10,757)
Постъпления от продажби на имоти, машини и съоръжения	50	314
Предоставени заеми	(15,466)	(19,443)
Постъпления от погасяване на заеми	12,316	15,932
Покупка на заеми и вземания	(594)	(3,838)
Постъпления от ЕСКО договори	5,941	6,058
Нетни парични потоци от продажби на инвестиции в дъщерни дружества	10,338	-
Получени дивиденди	125	136
<b>ПАРИЧНИ ПОТОЦИ ОТ/(ЗА)ИНВЕСТИЦИОННА ДЕЙНОСТ, НЕТНО</b>	<b>12,174</b>	<b>(11,598)</b>
Парични потоци от финансова дейност		
Парични постъпления от заеми	57,243	78,629
Погасяване на заеми	(58,110)	(58,125)
Паричните постъпления от емитирането на акции	23	11,099
Плащане по лизингови договори	(1,226)	(2,294)
Платени лихви	(5,135)	(5,032)
Плащания за дивиденди	(885)	(1,464)
Постъпления от продажба на дъщерни дружества без загуба на контрол	12	-
Други парични потоци (за)/ от финансова дейност	(17)	9
<b>ПАРИЧНИ ПОТОЦИ (ЗА)/ ОТ ФИНАНСОВА ДЕЙНОСТ, НЕТНО</b>	<b>(8,095)</b>	<b>22,822</b>
<b>НЕТНО УВЕЛИЧЕНИЕ/(НАМАЛЕНИЕ) В ПАРИЧНИТЕ СРЕДСТВА</b>	<b>4,533</b>	<b>(16,730)</b>
ПАРИЧНИ СРЕДСТВА В НАЧАЛОТО НА ПЕРИОДА (БЕЛ. 14)	6,628	22,205
ПАРИЧНИ СРЕДСТВА ВКРАЯ НА ПЕРИОДА (БЕЛ. 14)	11,161	5,475
Блокирани парични средства (бел. 14)	577	1,153
<b>ОБЩО ПАРИЧНИ СРЕДСТВА В БРОЙ И В БАНКИ (БЕЛ. 14)</b>	<b>11,738</b>	<b>6,628</b>

Настоящият консолидиран финансов отчет е одобрен на 27 април 2012г.

  
 Съставител

  
 Изпълнителен директор



Регистриран одитор  
 Дата: 27/04/2012



Приложените бележки са неразделна част от настоящия консолидиран финансов отчет.

ЕНЕМОНА АД  
 КОНСОЛИДИРАН ОТЧЕТ ЗА ПРОМЕНИТЕ В СОБСТВЕНИЯ КАПИТАЛ  
 ЗА ГОДИНАТА, ПРИКЛЮЧВАЩА НА 31 ДЕКЕМВРИ 2011

Всички суми са представени в хиляди лева, освен ако не е посочено друго

	Обикновени акции	Привилеги роровани акции	Премии от издаване на акции	Законови резерви	Други резерви	Неразпределена печалба	Неконтролиращи участия	Общо
САЛДО КЪМ 1 ЯНУАРИ 2010	11,934		30,837	23,346	993	29,387	6,452	102,949
Разпределение на печалба от предходни години	-	-	-	14,744	-	(14,744)	-	-
Издаване на привилегирова акции	-	1,103	5,425	-	-	-	-	6,528
Разпределение на дивиденди	-	-	-	-	-	(1,538)	-	(1,538)
Печалба за годината	-	-	-	-	-	4,662	(215)	4,447
Други движения	-	-	-	-	-	146	-	146
САЛДО КЪМ 31 ДЕКЕМВРИ 2010	11,934	1,103	36,262	38,090	993	17,913	6,237	112,532
Разпределение на печалба от предходни години	-	-	-	-	107	(107)	-	-
Продажба на инвестиции без загуба на контрол	-	-	-	-	-	(22)	34	12
Продажба на преустановени дейности	-	-	-	-	-	(167)	(3,773)	(3,940)
Разпределение на дивиденди	-	-	-	-	-	(328)	(22)	(350)
Загуба за годината	-	-	-	-	-	(4,973)	(430)	(5,403)
Изменение на малцинствено участие от увеличение на капитала на контролирано дружество	-	-	-	-	-	-	62	62
Други движения	-	-	-	-	-	-	2	2
САЛДО КЪМ 31 ДЕКЕМВРИ 2011	11,934	1,103	36,262	38,090	1,100	12,316	2,110	102,915

Настоящият консолидиран финансов отчет е одобрен на 27 април 2012г.

Съставител

Изпълнителен директор



Регистриран одитор

Дата: 27/04/2012



Приложените бележки са неразделна част от настоящия консолидиран финансов отчет.