

Име на дружеството:


"ТРАНССТРОЙ - БУРГАС" АД

Адрес на управление:
гр. Бургас, ул. "Успенска" № 8


ИНДИВИДУАЛЕН ФИНАНСОВ ОТЧЕТ

За периода към 30.06.2017г.

Изпълнителен директор:
Н. Милев



Счетоводител:
Ант. Стойкова



Бургас, 10.07.2017г.

"ТРАНССТРОЙ - БУРГАС" АД

МЕЖДИНЕН ОТЧЕТ ЗА ВСЕОБХВАТНИЯ ДОХОД

за период, завършващ на 30 Юни 2017 година

Приложения	30.06.2017	30.06.2016 BGN'000
Приходи	161	216
Отчетна стойност на продадените материали	(1)	
Промени в запасите от готова продукция и незавършено производство	1 657	408
Придобиване на нетекущи (ДМА) активи по стопански начин	(19)	(24)
Разходи за суровини и материали	(1 784)	(537)
Разходи за външни услуги	(151)	(119)
Разходи за персонала	(37)	(42)
Разходи за амортизация	(1)	(1)
Други разходи за дейността		
Печалба/ (загуба) от оперативна дейност	(175)	(99)
Финансови приходи	1	
Финансови разходи	(94)	(73)
Финансови приходи / (разходи), нетно	(93)	(73)
Печалба/ (загуба) преди данък върху печалбата	(268)	(172)
Разход за данък върху печалбата		
Печалба / (загуба) за годината от продължаващи дейности	(268)	(172)
Печалба / (загуба) за годината от прекратени дейности		
Нетна печалба/ (загуба) за годината	(268)	(172)
Други компоненти на всеобхватния (съвкупния) доход:		
Друг всеобхватен (съвкупен) доход за годината, нетно от данък	-	-
ОБЩО ВСЕОБХВАТЕН (СЪВКУПЕН) ДОХОД ЗА ГОДИНАТА	(268)	(172)

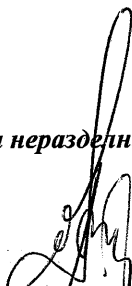

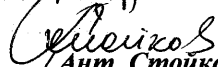
Основен доход на акция (лева на акция)	-	3.05	-	1.95
Доход с намалена стойност на акция (лева)		0		0

Приложенията на страници от ... до ... са неразделна част от финансовия отчет.

Дата на съставяне: 10.07.2017г.

Изпълнителен директор:

Съставител:


 / Н. Милев /


 / Ант. Стойкова /

Заверил съгласно одиторски доклад:

"ТРАНССТРОЙ - БУРГАС" АД
ОТЧЕТ ЗА ФИНАНСОВОТО СЪСТОЯНИЕ
 към 30 Юни 2017 година

Приложения	30.06.2017 BGN'000	31.12.2016 BGN'000
АКТИВИ		
Нетекущи активи		
Имоти, машини и оборудване	4 452	4 457
Репутация		
Нематериални активи	1	1
Инвестиционни имоти		
Инвестиция в дъщерни дружества	7	7
Предоставени дългосрочни заеми на свързани предприятия		
	4 460	4 465
Текущи активи		
Материални запаси	86	87
Вземания от свързани предприятия	395	395
Търговски вземания и заеми	2 404	2 720
Други вземания и предплатени разходи	1 654	3 024
Парични средства и парични еквиваленти	48	44
Незавършено производство / строителство	3 371	1 713
	7 958	7 983
ОБЩО АКТИВИ	12 418	12 448
СОБСТВЕН КАПИТАЛ И ПАСИВИ		
СОБСТВЕН КАПИТАЛ		
Капитал, полагащ се на собствениците на дружеството-майка		
Основен акционерен капитал	88	88
Неразпределена печалба	(11 356)	(11 088)
Резерви	4 514	4 514
Неконтролирано участие		
ОБЩО СОБСТВЕН КАПИТАЛ	(6 754)	(6 486)
ПАСИВИ		
Нетекущи задължения		
Дългосрочни банкови заеми		
Задължения към свързани предприятия	2 604	2 896
Пасиви по отсрочени данъци	153	153
Други нетекущи задължения	3 383	4 280
	6 140	7 329
Текущи задължения		
Търговски задължения и заеми		
Задължения към свързани предприятия	12 257	10 741
Задължения към персонала и за социално осигуряване	444	444
Задължения към персонала и за социално осигуряване	29	53
Задължения за данъци	191	251
Краткосрочни провизии	2	2
Други текущи задължения	109	114
	13 032	11 605
ОБЩО ПАСИВИ	19 172	18 934
ОБЩО СОБСТВЕН КАПИТАЛ И ПАСИВИ	12 418	12 448

Дата на съставяне: 10.07.2017г.

Изпълнителен директор:

Гл. счетоводител (съставител):

Заверил съгласно одиторски доклад:

Stamp: ТРАНССТРОЙ - БУРГАС АД
 БУРГАС
 * БУРГАС *
 * БУРГАС *

Н. Милев /
 Ант. Стойкова

"ТРАНССТРОЙ - БУРГАС" АД
МЕЖДИНЕН ОТЧЕТ ЗА ПАРИЧНИТЕ ПОТОЦИ
за период, завършващ на 30 Юни 2017 година


Приложения	30.06.2017 BGN'000	30.06.2016 BGN'000
Парични потоци от оперативна дейност		
Постъпления от клиенти	2661	268
Плащания на доставчици	(821)	(457)
Плащания на персонала и за социално осигуряване	(122)	(91)
Други постъпления/(плащания), нетно	(455)	(70)
Нетни парични потоци от/(използвани в) оперативна дейност	1 263	(350)
Парични потоци от инвестиционна дейност		
Покупки на имоти, машини и оборудване		
Нетни парични потоци (използвани в)/от инвестиционна дейност	-	-
Парични потоци от финансова дейност		
Постъпления от краткосрочни заеми от свързани предприятия	545	362
Изплащане на краткосрочни заеми	(1 802)	(106)
Платени лихви и такси по заеми с инвестиционно предназначение	(1)	
Други потоци от финансова дейност	(1)	(1)
Нетни парични потоци (използвани във)/от финансова дейност	(1 259)	255
Нетно (намаление)/увеличение на паричните средства и паричните еквиваленти	4	(95)
Парични средства и парични еквиваленти на 1 януари	44	137
Парични средства и парични еквиваленти на 30 Юни	48	42

Приложенията на страници от ... до са неразделна част от финансовия отчет.

Дата на съставяне: 10.07.2017г.

Изпълнителен директор:

Гл. счетоводител (съставител):



/ Ант. Стойкова /

Заверил съгласно одиторски доклад:

ОТЧЕТ ЗА ПРОМЕННИТЕ В СОВЕСТВЕННИ КАПИТАЛ

за период, завършващ на 30 Юни 2017 година


Приложения	Основен (акционерен) капитал	Презервни резерви	Закопони резерви	Процентни резерви	Други резерви	Неразпределена печалба/загуба от миналата година	Теглата печалба/загуба	Общо съвствен капитал
	BGN'000	BGN'000	BGN'000	BGN'000	BGN'000	BGN'000	BGN'000	BGN'000
Салдо към 1 януари (оригинално отчетено)	88	-	816	3 698	-	(11 140)	34	(6 504)
Промена в счетоводната политика/Корекции на грешки от минали години	88	-	816	3 698	-	(11 140)	34	(6 504)
Салдо към 1 януари (преизчислено)	-	-	-	-	-	-	-	-
Промени в съвместния капитал за 2016 година								
Емисия на акции	-	-	-	-	-	-	-	-
Изкупени собствени акции	-	-	-	-	-	-	-	-
Продадени собствени акции	-	-	-	-	-	-	-	-
Разпределение на печалбата за:	-	-	-	-	-	-	-	-
* Дивиденди	-	-	-	-	-	-	-	-
* Резерви	-	-	-	-	-	-	-	-
Общ всеобхватен (свързшен) доход за годината	-	-	-	-	-	-	-	-
Общ всеобхватен (свързшен) доход за годината	-	-	-	-	-	-	-	-
Прехраняване към неразпределената печалба	88	-	816	3 698	-	(11 108)	20	(6 486)
Салдо към 31 декември 2016 година	-	-	-	-	-	-	-	-
Промена в счетоводната политика/Корекции на грешки от минали години	-	-	-	-	-	-	-	-
Салдо към 31 декември 2016 година	-	-	-	-	-	-	-	-
Промени в съвместния капитал за 2017 година								
Емисия на акции	-	-	-	-	-	-	-	-
Изкупени собствени акции	-	-	-	-	-	-	-	-
Продадени собствени акции	-	-	-	-	-	-	-	-
Разпределение на печалбата за:	-	-	-	-	-	-	-	-
* Дивиденди	-	-	-	-	-	-	-	-
* Резерви	-	-	-	-	-	-	-	-
Общ всеобхватен (свързшен) доход за годината	-	-	-	-	-	20	(268)	(268)
Общ всеобхватен (свързшен) доход за годината	-	-	-	-	-	20	(20)	-
Прехраняване към неразпределената печалба	-	-	-	-	-	-	-	-
Салдо към 30 Юни 2017 година	88	-	816	3 698	-	(11 088)	(268)	(6 754)

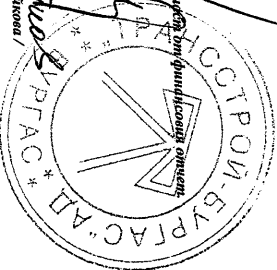
Приложенията на страниците от ... до ... са неразделна част от финансовия отчет.

Дата на съставяне: 10.07.2017г.

Изпълнителен директор/Управляващ:

Гл. счетоводителят (счетоводител):


Д-р. Снежана Снежикова
Д-р. Снежикова



За всеки съгласно общинския доклад: