

ЗАД „БУЛСТРАД ВИЕНА ИНШУРЪНС ГРУП” АД

**ИНДИВИДУАЛЕН ОТЧЕТ ЗА ФИНАНСОВОТО СЪСТОЯНИЕ
към 31 декември 2014 година**

(всички суми са в хил. лв., освен ако не е упоменато друго)

	Бел.	31 декември 2014	31 декември 2013
АКТИВИ			
Нематериални активи	7	136	131
Инвестиции в дъщерни предприятия	8	12,745	12,745
Други дялови участия	9	93	93
Инвестиционни имоти	10	9,036	9,041
Имоти, машини, съоръжения и оборудване	11	17,823	18,661
Финансови активи			
Банкови депозити	12	6,335	52,013
Финансови активи, държани до падеж	14	4,959	-
Финансови активи на разположение за продажба	13	80,424	52,670
Предоставени заеми	15	5,623	5,484
		97,341	110,167
Дял на презастрахователите			
- в пренос премийния резерв	22	22,436	24,515
- в резерва за предстоящи плащания	23	59,684	60,327
		82,120	84,842
Вземания по застрахователни и презастрахователни операции			
Вземания по застрахователни операции	16	33,394	35,910
Вземания по презастрахователни операции	17	19,587	9,501
		52,981	45,411
Други вземания	18	31,882	32,058
Отсрочени аквизиционни разходи	19	14,000	13,656
Пари и парични еквиваленти	20	7,044	5,395
СУМА НА АКТИВИТЕ		325,201	332,200

ЗАД „БУЛСТРАД ВИЕНА ИНШУРЪНС ГРУП” АД

ИНДИВИДУАЛЕН ОТЧЕТ ЗА ФИНАНСОВОТО СЪСТОЯНИЕ

към 31 декември 2014 година

(всички суми са в хил. лв., освен ако не е упоменато друго)

Продължение

	Бел.	31 декември 2014	31 декември 2013
СОБСТВЕН КАПИТАЛ И ПАСИВИ			
Собствен капитал	21		
Основен капитал		31,475	31,475
Премии от емисии		34,617	34,617
Натрупани печалби и загуби		(14,243)	(7,169)
Резерви		18,649	16,995
		70,498	75,918
Брутни застрахователни резерви			
Пренос-премиен резерв, в т.ч.	22	72,087	72,963
Резерв за неизтекли рискове		-	186
Резерв за предстоящи плащания	23	128,594	125,990
		200,681	198,953
Отсрочени данъчни пасиви	24	1,556	1,557
Депозити на презастрахователи		26,083	34,992
Задължения по застрахователни и презастрахователни операции			
Задължения по застрахователни операции	25	11,599	3,077
Задължения по презастраховане	26	4,644	7,151
		16,243	10,228
Други задължения	27	6,623	6,678
Предплатени премии	28	3,517	3,874
СУМА НА СОБСТВЕНИЯ КАПИТАЛ И ПАСИВИТЕ		325,201	332,200

Индивидуалният отчет за финансовото състояние е одобрен за издаване с решение на Управителния съвет на 18 март 2015 г.

Румен Янчев
Изпълнителен директор

Кристоф Рат
Изпълнителен директор


Теодор Илиев
Финансов директор

Добринка Калоянова
Управител
„КПИМГ България” ООД

Антоанета Бойчева
Регистриран одитор

Красимир Хаджидинов
Регистриран одитор

Пояснителните бележки от 1 до 44 са неразделна част от този финансов отчет.



ЗАД „БУЛСТРАД ВИЕНА ИНШУРЪНС ГРУП” АД

ИНДИВИДУАЛЕН ОТЧЕТ ЗА ПЕЧАЛБАТА ИЛИ ЗАГУБАТА

за периода, приключващ на 31 декември 2014 година

(всички суми са в хил. лв., освен ако не е упоменато друго)

За периода, приключващ на
31 декември

	Бел.	2014	2013
Брутни записани премии	29	171,073	172,668
Отстъпени премии на презастраховател	29	(59,542)	(64,938)
Нетни записани премии	29	111,531	107,730
Промяна в брутният размер на ППР, в т.ч.	22	876	2,147
Промяна в резерва за неизтекли рискове		186	1,068
Промяна в дела на презастрахователя в ППР	22	(2,079)	(1,654)
Нетна промяна в ППР		(1,203)	493
Спечелени премии, нетни от презастраховане		110,328	108,223
Презастрахователни комисиони и участие в резултата	30	10,733	21,430
Нетна доходност от инвестиции	31	3,999	6,254
Други технически приходи	32	2,694	1,612
Други приходи	33	137	20
ОБЩО ПРИХОДИ		127,891	137,539
Изплатени обезщетения	34	(127,166)	(112,881)
Дял на презастрахователя в изплатените обезщетения	34	62,471	30,633
Нетни изплатени обезщетения	34	(64,695)	(82,248)
Нетна промяна в РПП		(3,247)	13,257
Промяна в брутният размер на РПП	23	(2,604)	18,513
Промяна в дела на презастрахователя в РПП	23	(643)	(5,256)
Възникнали претенции, нетни от презастраховане		(67,942)	(68,991)
Аквизиционни разходи	35	(34,726)	(33,034)
Нетна промяна в отсрочените аквизиционни разходи	19	344	(400)
Административни разходи	36	(17,506)	(17,138)
Други технически разходи	37	(9,658)	(13,348)
Други нетехнически разходи	38	(3,861)	(3,024)
ОБЩО РАЗХОДИ		(133,349)	(135,935)
ПЕЧАЛБА/ (ЗАГУБА) ОТ ДЕЙНОСТТА		(5,458)	1,604
Данъци върху печалбата	39	-	-
Отсрочени данъци	24,39	1	13
ПЕЧАЛБА/ (ЗАГУБА) ЗА ПЕРИОДА		(5,457)	1,617
Доход на акции (лева)	40	(1.73)	9.53

Индивидуалният отчет за доходите е одобрен за издаване с решение на Управителния съвет на 18 март 2015 г.

Румен Янчев
Изпълнителен директор

Кристоф Рат
Изпълнителен директор

Теодор Илиев
Финансов директор

Добринка Калоянова
Управител
„КПМГ България” ООД

Антоанета Бойчева
Регистриран одитор

Красимир Хаджидинов
Регистриран одитор

Пояснителните бележки от 1 до 44 са неразделна част от този финансов отчет



ЗАД „БУЛСТРАД ВИЕНА ИНШУРЪНС ГРУП” АД

ИНДИВИДУАЛЕН ОТЧЕТ ЗА ВСЕОБХВАТНИЯ ДОХОД

за периода, приключващ на 31 декември 2014 година

(всички суми са в хил. лв., освен ако не е упоменато друго)

	За периода, приключващ на	
	31 декември	
Бел.	2014	2013
Финансов резултат за периода	(5,457)	1,617
Друг всеобхватен доход		
<i>Компоненти, които са или могат да бъдат впоследствие рекласифицирани в печалбата или загубата</i>		
Преценка на финансови активи на разположение за продажба	1,411	(636)
<i>Компоненти, които няма да бъдат впоследствие рекласифицирани в печалбата или загубата</i>		
Провизии за пенсии- актюерски печалби и загуби	27 -	(25)
Данъчен ефект, свързан с тези компоненти	24 -	3
Друг всеобхватен доход за периода, нетно от данъци	1,411	(658)
Общо всеобхватен доход за периода	(4,046)	959

Индивидуалният отчет за всеобхватния доход е одобрен за издаване с решение на Управителния съвет на 18 март 2015 г.

Румен Янчев
Изпълнителен директор


Кристоф Рат
Изпълнителен директор

Теодор Илиев
Финансов директор

Добринка Калоянова
Управител
„КПМГ България” ООД

Антоанета Бойчева
Регистриран одитор

Красимир Хаджидинов
Регистриран одитор



Пояснителните бележки от 1 до 44 са неразделна част от този финансов отчет.

ЗАД „БУЛСТРАД ВИЕНА ИНШУРЪНС ГРУП” АД

ИНДИВИДУАЛЕН ОТЧЕТ ЗА ПАРИЧНИТЕ ПОТОЦИ

за периода, приключващ на 31 декември 2014 година

(всички суми са в хил. лв., освен ако не е упоменато друго)

	Бел.	За периода, приключващ на 31 декември	
		2014	2013
ПАРИЧНИ ПОТОЦИ ОТ ОПЕРАТИВНА ДЕЙНОСТ			
Печалба за годината		(5,457)	1,617
Корекции за:			
Разходи за амортизации	36	1,168	1,452
(Печалби) от операции с финансови активи (Реинтеграция)/Обезценка на финансови активи	31	159	(546)
Обезценка на застрахователни и други вземания	31	292	(34)
Валутна преоценка	37,38	4,354	45
Приходи от лихви по депозити и финансови активи и приходи от дивиденди	31	(7)	127
Балансова стойност на отписани активи	7,10,11	(4,564)	(5,980)
Отсрочени данъци	39	126	44
		(1)	(13)
Общо корекции:		1,527	(4,905)
Изменение на:			
Технически резерви, брутен размер	22,23	1,728	(20,660)
Дял на презастрахователите в техническите резерви	22,23	2,722	6,910
Вземания по застрахователни операции		2,443	13,040
Вземания по презастрахователни операции	17	(10,086)	5,480
Вземания по други операции		(4,396)	(1,636)
Отсрочени аквизиционни разходи, нетен размер	19	(344)	400
Задължения по застрахователни операции	25	8,522	(2,596)
Задължения по презастраховане	26	(2,507)	(2,105)
Депозити от презастрахователи		(8,909)	(162)
Други задължения		339	(780)
Предплатени премии	28	(357)	415
Общо изменения:		(10,845)	(1,694)
Нетни парични потоци от оперативна дейност:		(14,775)	(4,982)

ЗАД „БУЛСТРАД ВИЕНА ИНШУРЪНС ГРУП” АД

ИНДИВИДУАЛЕН ОТЧЕТ ЗА ПАРИЧНИТЕ ПОТОЦИ

за периода, приключващ на 31 декември 2014 година

(всички суми са в хил. лв., освен ако не е упоменато друго)

Продължение

За периода, приключващ на

31 декември

Бел.	2014	2013
ПАРИЧНИ ПОТОЦИ ОТ ОПЕРАТИВНА ДЕЙНОСТ	(14,775)	(4,982)
ПАРИЧНИ ПОТОЦИ ОТ ИНВЕСТИЦИОННА ДЕЙНОСТ		
(Увеличение) на финансови активи	13,042	(6,081)
(Увеличение) на дълготрайни активи	11 (446)	(369)
(Увеличение) на инвестиционни имоти	10 (10)	-
(Увеличение) на инвестициите в дъщерни предприятия	8 -	(83)
Получени лихви и дивиденди	5,212	5,151
Нетни парични потоци от инвестиционна дейност:	17,798	(1,382)
ПАРИЧНИ ПОТОЦИ ОТ ФИНАНСОВА ДЕЙНОСТ		
Изплатени дивиденди	(1,374)	(586)
Нетни парични потоци от финансова дейност:	(1,374)	(586)
(Намаление)/Увеличение на паричните средства и еквиваленти	1,649	(6,950)
Парични средства и парични еквиваленти в началото на периода	20 5,395	12,345
Парични средства и парични еквиваленти в края на периода	20 7,044	5,395

Индивидуалният отчет за паричните потоци е одобрен за издаване с решение на Управителния съвет на 18 март 2015 г.

Румен Янчев
Изпълнителен директор


Кристоф Раг
Изпълнителен директор

Теодор Илиев
Финансов директор

Добринка Калоянова
Управител
„КПМГ България” ООД

Антоанета Бойчева
Регистриран одитор

Красимир Хаджинев
Регистриран одитор



Пояснителните бележки от 1 до 44 са неразделна част от този финансов отчет.

ЗАД „БУЛСТРАД ВИЕНА ИНШУРЪНС ГРУП“ АД

ИНДИВИДУАЛЕН ОТЧЕТ ЗА ПРОМЕНИТЕ В СОБСТВЕНИЯ КАПИТАЛ

за периода, приключващ на 31 декември 2014 година

(всички суми са в хил. лв., освен ако не е упоменато друго)

	Премии			Резерви		Финансов резултат		Общо собствен капитал
	Основен капитал	от емисии	Общи резерви	Преоценъчен резерв ДА	Преоценъчен резерв ФИ и провизии за пенсии	Печалба	Загуба	
На 01 януари 2014	31,475	34,617	150	18,110	(1,265)	2,128	(9,297)	75,918
Общо всеобхватен доход за периода								
<i>Финансов резултат за периода</i>								
<i>Друг всеобхватен доход</i>	-	-	-	-	-	-	(5,457)	(5,457)
Провизии за пенсии- актюерски печалби и загуби /нетно/	-	-	-	-	-	-	-	-
Преценка на финансови активи на разположение за продажба	-	-	-	-	-	-	-	-
<i>Общо друг всеобхватен доход</i>	-	-	-	-	1,411	-	-	1,411
<i>Сделки с акционери, отчетени в собствения капитал</i>	-	-	-	-	1,411	-	(5,457)	(4,046)
Разпределяне на печалба от предходни периоди- заделяне на законови резерви	-	-	243	-	-	(243)	-	-
Разпределяне на печалба от предходни периоди- изплащане на дивиденди	-	-	-	-	-	(1,374)	-	(1,374)
<i>Общо сделки с акционери, отчетени в собствения капитал</i>	-	-	243	-	-	(1,374)	-	(1,374)
На 31 декември 2014	31,475	34,617	393	18,110	146	511	(14,754)	70,498
			243			(1,617)		(1,374)

Индивидуалният отчет за промените в собствения капитал е одобрен за издаване с решение на управителния съвет на 18 март 2015 г.

Румен Янчев

Изпълнителен директор

Кристоф Рат

Изпълнителен директор

Теодор Илиев

Финансов директор

Добрина Калянова

Управител на „КПМГ България“ ООД

Пояснителните бележки от 1 до 44 са неразделна част от този финансов отчет.

Антоанета Бойчева

Регистриран одитор

Красимир Хаджидинов

Регистриран одитор

ЗАД „БУЛСТРАД ВИЕНА ИНШУРЪНС ГРУП“ АД

ИНДИВИДУАЛЕН ОТЧЕТ ЗА ПРОМЕНИТЕ В СОБСТВЕНИЯ КАПИТАЛ

за периода, приключващ на 31 декември 2014 година

(всички суми са в хил. лв., освен ако не е упоменато друго)

	Премии		Резерви		Финансов резултат		Общо собствен капитал
	Основен капитал	от емисии	Общи резерви	Преоценъчен резерв ДА	Печалба	Загуба	
На 01 януари 2013	31,475	34,617	47	18,110	1,200	(9,297)	75,545
Общо всеобхватен доход за периода	-	-	-	-	1,617	-	1,617
Финансов резултат за периода	-	-	-	-	-	-	-
Друг всеобхватен доход	-	-	-	-	-	-	-
Провизии за пенсии- актюерски печалби и загуби /нетно/	-	-	-	(22)	-	-	(22)
Проценка на финансови активи на разположение за продажба	-	-	-	(636)	-	-	(636)
Общо друг всеобхватен доход	-	-	-	(658)	1,617	-	959
Сделки с акционери, отчетени в собственния капитал	-	-	-	-	-	-	-
Разпределяне на печалба от предходни периоди - заделяне на законови резерви	-	-	103	-	(103)	-	-
Разпределяне на печалба от предходни периоди- изплащане на дивиденти	-	-	-	-	(586)	-	(586)
Общо сделки с акционери, отчетени в собственния капитал	-	-	103	-	(689)	-	(586)
На 31 декември 2013	31,475	34,617	150	18,110	2,128	(9,297)	75,918

Румен Янчев
Изпълнителен директор

Кристоф Райт
Изпълнителен директор

Теодор Илиев
Финансов директор

Добрина Калянова
Управител, „КПМГ България“ ООД

Антоанета Бойчева
Регистриран одитор

Красимир Хаджидинов
Регистриран одитор

Пояснителните бележки от 1 до 44 са неразделна част от този финансов отчет.