

МЕЖДИНЕН ФИНАНСОВ ОТЧЕТ

на „ЯВОР” АД

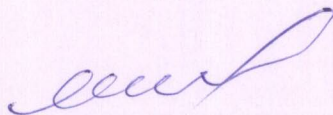
към 31 март 2009г.

ОТЧЕТ ЗА ФИНАНСОВОТО СЪСТОЯНИЕ

към 31 март 2009г.

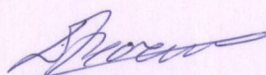
Раздели и балансови пера	Приложение №	31.03.2009 ХИЛ. ЛВ.	31.12.2008 ХИЛ. ЛВ.
Нетекущи активи			
Дълготрайни материални активи	4	5 185	5 187
Активи в процес на изграждане	5	6 339	5 384
Активи по отсрочени данъци		11	4
Всичко нетекущи активи		11 535	10 575
Текущи активи			
Материални запаси	6	1 812	1 717
Търговски и други вземания	7	2 118	3 224
Парични средства и еквиваленти	8	134	111
Всичко текущи активи		4 064	5 052
Всичко активи		15 599	15 627
Текущи паиви		379	340
Нетекущи пасиви	9	-	-
Всичко пасиви		379	340
Нетни активи		15 220	15 287
Основен капитал			
Основен капитал	10	15 080	15 080
Резерви		207	23
Финансов резултат		(67)	184
Всичко собствен капитал		15 220	15 287
Среднопритеглен брой акции		15 080	3 875

Изпълнителен директор:



/Мирослав Манолов/

Главен счетоводител:



/Дора Фесчиева/

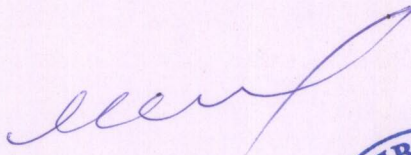


28 април 2009г.

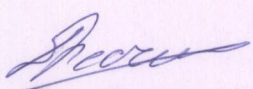
ОТЧЕТ ЗА ДОХОДИТЕ
за периода, завършващ на 31 март 2009г.

Наименование на приходите и разходите	Приложение №	Период, завършващ на 31.03.2009 хил. лв.	Период, завършващ на 31.03.2008 хил. лв.
Нетни приходи от продажби	11	<u>5</u>	<u>6</u>
Разходи от дейността			
Разходи за материали	12	3	7
Разходи за външни услуги	13	34	23
Амортизация		8	4
Разходи за персонала	14	55	113
Балансова стойност на продадените активи		3	
Други оперативни разходи	15	13	1
Всичко разходи от оперативна дейност		<u>116</u>	<u>148</u>
Капитализирани собствени разходи		9	
Финансови приходи (разходи)	16	28	318
Финансов резултат преди облагане с данъци		<u>(74)</u>	<u>176</u>
Приходи от данъци върху печалбата		<u>7</u>	<u>18</u>
Нетна загуба за периода		<u>(67)</u>	<u>158</u>
Доход на акция		-	1.40

Изпълнителен директор:


/Мирослав Манолов/

Главен счетоводител:


/Дора Фесчиева/



28 април 2009г.

ОТЧЕТ ЗА ПРОМЕНИТЕ В СОБСТВЕНИЯ КАПИТАЛ

за периода, завършващ на 31 март 2009г.

Показатели	Основен капитал		Преоценъчен резерв		Други резерви		Неразпределена печалба		Текуща печалба		Общо
	хил. лв.	хил. лв.	хил. лв.	хил. лв.	хил. лв.	хил. лв.	хил. лв.	хил. лв.	хил. лв.	хил. лв.	
Салдо към 1 октомври 2008г.	15 080				23				266		15 369
Финансов резултат за периода									(82)		(82)
Салдо към 31 декември 2008г.	15 080	-			23				184		15 287
Разпределение на печалбата									184		(184)
Финансов резултат за периода									(67)		(67)
Салдо към 31 март 2009г.	15 080	-			23				(67)		15 220

Изпълнителен директор:

/Мирослав Манолов/

Главен счетоводител:

/Дора Фесчиева/

28 април 2009г.



ОТЧЕТ ЗА ПАРИЧНИТЕ ПОТОЦИ

за периода, завършващ на 31 март 2009г.

Наименование на паричните потоци	Период, завършващ на 31.03.2009 ХИЛ. ЛВ.	Период, завършващ на 31.03.2008 ХИЛ. ЛВ.
Наличности от парични средства в началото на периода	111	16 998
Парични потоци от оперативна дейност		
Постъпления от клиенти и други дебитори	1	31
Възстановени данъци, осигуровки и други	709	
Други постъпления	4	
Плащания към доставчици и други кредитори	(300)	(301)
Плащания, свързани с възнаграждения	(60)	(48)
Други плащания	(3)	
Нетни парични потоци от оперативна дейност	351	(318)
Парични потоци от инвестиционна дейност		
Постъпления от продажба на дълготрайни активи	5	
Плащания за дълготрайни активи	(1 030)	(4 403)
Други плащания за инвестиционна дейност	(8)	(77)
Нетни парични потоци от инвестиционна дейност	(1 033)	(4 480)
Парични потоци от финансова дейност		
Предоставени заеми	705	(9 779)
Постъпления от лихви		42
Нетни парични потоци от финансова дейност	705	(9 737)
Изменение на наличностите през годината	23	(14 535)
Нетен ефект от промяна на валутните курсове		
Парични наличности в края на периода	134	2 463

Изпълнителен директор:

/Мирослав Манолов/



Главен счетоводител:

/Дора Фесчиева/

28 април 2009г.