

СТОК ПЛЮС АД

МЕЖДИННИ ФИНАНСОВИ ОТЧЕТИ ЗА ВТОРО ТРИМЕСЕЧИЕ 2015 ГОДИНА


Съдържание

	Страница
Отчет за финансовото състояние	2
Отчет за всеобхватния доход според същността на разходите	3
Отчет за промените в собствения капитал	4
Отчет за паричните потоци по прекия метод	5
Пояснения към финансовите отчети	6

БАЛАНС
(ОТЧЕТ ЗА ФИНАНСОВОТО СЪСТОЯНИЕ)
за периода, приключващ на 30 юни 2015 г.

	БЕЛЕЖКА	към 30 юни 2015	към 31 декември 2014
АКТИВИ			
Нетекущи активи			
Имоти, машини и съоръжения	5	6,739	6,739
ОБЩО НЕТЕКУЩИ АКТИВИ		6,739	6,739
Текущи активи			
Търговски и други вземания	6.1	-	14
Пари и парични еквиваленти	12.1	22	17
ОБЩО ТЕКУЩИ АКТИВИ		22	31
ОБЩО АКТИВИ		6,761	6,770
СОБСТВЕН КАПИТАЛ			
Обикновени акции (основен капитал)	11.1	4,809	4,809
Други резерви	11.3	2,180	2,180
Неразпределена печалба (натрупана загуба), в т.ч.:	11.2	(228)	(220)
Печалба/(загуба) за текущата година		(8)	(4)
ОБЩО СОБСТВЕН КАПИТАЛ		6,761	6,769
ПАСИВИ			
Текущи пасиви			
Търговски и други задължения	6.2	-	-
Задължения към персонала	9.2	-	1
ОБЩО ТЕКУЩИ ПАСИВИ		-	1
ОБЩО ПАСИВИ		-	1
ОБЩО ПАСИВИ И СОБСТВЕН КАПИТАЛ		6,761	6,770

Съставил:


 (Весела Василева)

Ръководител:



 (Борислав Христов)


Дата на съставяне: 24.07.2015


ОТЧЕТ ЗА ПЕЧАЛБАТА ИЛИ ЗАГУБАТА И ДРУГ ВСЕОБХВАТЕН ДОХОД
според същността на разходите
за 2015 година
(при един отчет)

	БЕЛЕЖКА	периода, приключващ на 30 юни 2015	периода, приключващ на 30 юни 2014
Приходи	7	10	6
Разходи за външни услуги	8	(9)	(5)
Разходи за заплати и осигуровки	9.1	(7)	(7)
Резултат от продажба на нетекущи активи	7	-	2
Други разходи	8	(2)	(2)
Печалба преди данъчно облагане		(8)	(6)
ПЕЧАЛБА ЗА ГОДИНАТА ОТ ПРОДЪЛЖАВАЩИ ДЕЙНОСТИ		(8)	(6)
ПЕЧАЛБА ЗА ГОДИНАТА		(8)	(6)
Друг всеобхватен доход		-	-
ОБЩ ВСЕОБХВАТЕН ДОХОД ЗА ГОДИНАТА		(8)	(6)
Нетна печалба на акция		(0.002)	(0.001)

Съставил:


(Весела Василева)

Ръководител:


(Борислав Христов)


Дата на съставяне: 24.07.2015

ОТЧЕТ ЗА ПРОМЕНИТЕ В СОБСТВЕНИЯ КАПИТАЛ
през 2015 г.

	Основен капитал	Натрупани загуби	Резерв от преценка	Текущ финансов резултат	ОБЩО СОБСТВЕН КАПИТАЛ
Салдо към 1 януари 2014 г.	4,809	(205)	2,180	(11)	6,773
Печалба/(загуба) за 2014 г.	-	-	-	(4)	(4)
Трансфер към натрупани загуби	-	(11)	-	11	-
Салдо към 31 декември 2014 г.	4,809	(216)	2,180	(4)	6,769
Печалба/(загуба) за второ тримесечие на 2015 г.	-	-	-	(8)	(8)
Трансфер към натрупани загуби	-	(4)	-	4	-
Салдо към 30 юни 2015 г.	4,809	(220)	2,180	(8)	6,761

Съставил: _____
(Весела Василева)

Ръководител: _____
(Борислав Христов)

Дата на съставяне: 24.07.2015



ОТЧЕТ ЗА ПАРИЧНИТЕ ПОТОЦИ
(по прекия метод)
за 2015 година

	БЕЛЕЖКА	периода, приключващ на 30 юни 2015	периода, приключващ на 30 юни 2014
Парични потоци от оперативни дейности			-
Потоци от дейността	12.2	5	(6)
<i>Нетен поток, генериран от оперативни дейности</i>		5	(6)
Нетно (намаляване)/нарастване на пари, парични еквиваленти и банков овърдрафт		5	(6)
Пари, парични еквиваленти и банков овърдрафт в началото на периода		17	31
Пари, парични средства и банков овърдрафт в края на периода		22	25

Съставил:



 (Весела Василева)

Ръководител:



 (Борислав Христов)


Дата на съставяне: 24.07.2015