

КОНСОЛИДИРАН СЧЕТОВОДЕН БАЛАНС

(ОТЧЕТ ЗА ФИНАНСОВОТО СЪСТОЯНИЕ)

на "ФАВОРИТ ХОЛД" АД

за годината, завършваща на 31 декември 2009

(в хиляди левове)

Раздели и балансови пера	Прил.		2009	2008
	Справка на КФН	Прил. Към обесн.бел.		
АКТИВИ				
Нетекущи активи				
Имоти, машини, съоръжения и оборудване	Обр.№95	1	25 215	25 778
Нематериални активи	Обр.№95	2	13	22
Инвестиции в асоциирани и други предприятия	Обр.№98	4	2 836	2 498
Инвестиции в облигации	Обр.№97		0	25
Търговски и други вземания	Обр.№96	7	4 024	3 920
Разчети по отсрочени данъчни активи	Обр.№96	5	5	26
Търговска репутация	Обр.№95	3	1 238	1 366
<i>Общо нетекущи активи:</i>			33 331	33 635
Текущи активи				
Търговски и други вземания	Обр.№96	7	5 099	5 890
Материални запаси	Обр.№91	6	10 263	10 936
Финансови активи	Обр.№97	8	297	0
Пари и парични еквиваленти	Обр.№91	9	965	1 418
Нефинансови разходи за бъдещи периоди	Обр.№91	10	31	39
<i>Общо текущи активи:</i>			16 655	18 283
ОБЩО АКТИВИ			49 986	51 918
КАПИТАЛ				
Акционерен капитал		11	3 194	3 216
Резерви		12	33 810	33 528
Финансов резултат от минали периоди		13	(316)	(2 537)
Финансов резултат от текущия период		13	(668)	207
<i>Общо капитал:</i>			36 020	34 414
<i>В т.ч. Капитал на малцинственото участие</i>			7 837	7 544
<i>Капитал на групата</i>			28 183	26 870
ПАСИВИ				
Нетекущи пасиви				
Търговски и други задължения	Обр.№96	15	14	91
Пасиви по отсрочени данъци	Обр.№96	16	52	39
Финансирания	Обр.№91	17	88	95
<i>Общо нетекущи пасиви:</i>			154	225
Текущи пасиви				
Задължения към доставчици и други краткосрочни задължения	Обр.№96	18	13 549	16 928
Краткосрочни данъчни задължения	Обр.№96	18	206	351
Приходи за бъдещи периоди	Обр.№91	19	57	0
<i>Общо текущи пасиви:</i>			13 812	17 279
ОБЩО ПАСИВИ			13 966	17 504
ОБЩО СОБСТВЕН КАПИТАЛ И ПАСИВИ			49 986	51 918

Дата: 08.03.2010г.

Придружаващите бележки са неразделна част от настоящия консолидиран финансов отчет. Този консолидиран финансов отчет е оторизиран от Управителния съвет на 12.03.2010г и беше подписан от тяхно име.

Изпълнителен директор:

(Даниел Ризов)

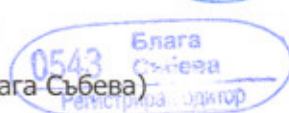
Съставител:

(Анелия Русанова)

Заверил, регистриран одитор:

27.03.2010 г.

(ДЕС Блага Събева)



КОНСОЛИДИРАН ОТЧЕТ ЗА ДОХОДИТЕ
(по икономически елементи на разходите)
(ОТЧЕТ ЗА ПРИХОДИТЕ И РАЗХОДИТЕ)
на "ФАВОРИТ ХОЛД" АД
за годината, завършваща на 31 декември 2009

(в хиляди левове)

Показатели	Бележка		2009	2008
	Справка на КФН	Прил. Към обесн.бел.		
Приходи		1	24 430	35 563
Промени в наличностите на готовата продукция, незав.производство			(30)	(661)
Отчетна стойност на продадени стоки и материали		2	3 011	3 622
Суровини, материали и консумативи		2	9 657	17 403
Разходи за външни услуги		2	2 575	3 473
Разходи за персонала		2	7 700	9 913
Разходи за амортизация		2	1 279	1 012
Други оперативни разходи за дейността	Спр.КФН №2	2	717	420
Общо оперативни разходи за дейността		2	24 909	35 182
Резултат (печалба) от оперативна дейност	Спр.КФН №2	3	(479)	381
Финансови приходи/ разходи			(88)	(39)
Печалба/загуба от обичайна дейност			(567)	342
Извънредни приходи			7	40
Балансова печалба (загуба) преди облагане с данъци			(560)	382
Разходи са данъци	Спр.КФН №2	4	108	175
Балансова печалба (загуба) за периода			(668)	207
В това число:				
Печалба/загуба за групата			(506)	160
Печалба/загуба за малцинственото участие			(162)	47

Дата: 08.03.2010г.

Забележка: Дружеството не представя консолидиран Отчет за всеобхватния доход.

Придружаващите бележки са неразделна част от настоящия консолидиран финансов отчет.

Този консолидиран финансов отчет е оторизиран от Управителния съвет на 12.03.2010г и беше подписан от тяхно име.

Изпълнителен директор:

(Даниел Ризов)




Съставител:

(Анелия Русанова)

Заверил, регистриран одитор:

27.03.2010 г.

(ДЕС Блага Събева)



КОНСОЛИДИРАН ОТЧЕТ
за паричния поток, изготвен по прекия метод
на "ФАВОРИТ ХОЛД" АД
за годината, завършваща на 31 декември 2009

(в хил.лехове)

ПАРИЧНИ ПОТОЦИ	2009	2008
Парични потоци от оперативна дейност		
<i>Входящи потоци</i>		
Парични средства, получени от клиенти	26 302	36 881
Получени лихви	4	6
Ефект на курсовите разлики върху паричните наличности		12
Други		329
	26 306	37 228
<i>Изходящи потоци</i>		
Парични плащания на доставчици	17 619	29 365
Парични плащания на персонал	7 779	8 464
Ефект на курсовите разлики върху паричните наличности	1	0
Платени лихви	95	31
Други	717	1 338
	26 211	39 198
<i>Нетен паричен поток от оперативна дейност</i>	95	(1 970)
Парични потоци от инвестиционна дейност		
<i>Входящи потоци</i>		
Продажба на машини и оборудване (земи, сгради), инвестиции	667	41
Получени дивиденди от инвестиции	231	211
<i>Изходящи потоци</i>		
Покупка на машини, оборудване и инвестиции	1 088	4 016
<i>Нетен паричен поток от инвестиционна дейност</i>	(190)	(3 764)
Парични потоци от финансова дейност		
Получени и/или изплатени заеми	(837)	975
Други парични потоци от финансова дейност	479	3 098
<i>Нетен паричен поток от финансова дейност</i>	(358)	4 073
Нетно увеличение на паричните средства и еквиваленти	(453)	(1 661)
Парични наличности и еквиваленти в началото на годината	1 418	3 079
Парични наличности и еквиваленти към края на отчетния период	965	1 418

Дата: 08.03.2010г.

Гридружаващите бележки са неразделна част от настоящия консолидиран финансов отчет.

Този консолидиран финансов отчет е оторизиран от Управителния съвет на 12.03.2010г и беше подписан от тяхно име.

Изпълнителен директор:

(Даниел Ризов)

Съставител:

(Анелия Русанова)

Заверил, регистриран одитор:

27.03.2010 г.

(ДЕС Блага Събева)



**КОНСОЛИДИРАН ОТЧЕТ
ЗА ПРОМЕНЕТЕ В СОБСТВЕНИЯ КАПИТАЛ
на "ФАВОРИТ ХОЛД" АД
за годината, завършваща на 31 декември 2009г.
(в хиляди левове)**


Показатели	Отнасящи се към притежателите на собствен капитал на предприятието-майка							Малцинствено участие	Всичко собствен капитал
	Дялов капитал	Премии от емисии	Резерв от последващи оценки на активи и пасиви	Общи резерви	Други резерви	Натрупана печалба	Общо		
Става 31.12.2008г.	2357	14	9979	584	15205	-1269	26870	7544	34414
Нетна печалба за периода						-506	-506	-162	-668
Печалба от отписани задължения									
Разпределение на печалбата						-310	-78	-161	-239
в т.ч. дивиденди						-70	-70	-39	-109
тантиеми						-8	-8		-8
резерви					232	-232		-122	-122
Последващи оценки на ДМА									
Други изменения			-7754	-18	7739	1930	1897	616	2513
Салдо 31.12.2009 г.	2357	14	2225	566	23176	-155	28183	7837	36020

Дата: 08.03.2010г.

Придружаващите бележки са неразделна част от настоящия консолидиран финансов отчет.

Този консолидиран финансов отчет е оторизиран от Управителния съвет на 18.03.2010г и беше подписан от тяхно име.

Съставител: 
(Анелия Русанова)

Изпълнителен директор: 
(Даниел Ризов)

Заверил, регистриран одитор: 
27.03.2010 г.

(ДЕС Блага Събева)

