

ОТЧЕТ ЗА ДОХОДИТЕ

Име на отчитащото се предприятие:
Вид на отчета:
Отчетен период:

"Феърплей Пропъртис" АД СИЦ
неконсолидиран
01.01.2013 - 30.09.2013 г.


БИК по БУЛСТАТ 131457471
РГ-05-

(в хиляди лв.)

РАЗХОДИ	Код на реда	Текущ период	Преходен период	ПРИХОДИ	Код на реда	Текущ период	Преходен период
A. Разходи за дейността				A. Приходи от дейността			
<i>I. Разходи по икономически елементи</i>				<i>I. Нетни приходи от продажби на:</i>			
1. Разходи за материали	2-1120	22	27	1. Продукция	2-1551	14671	20856
2. Разходи за външни услуги	2-1130	4709	5520	2. Стоки	2-1552	159	114
3. Разходи за амортизации	2-1160	501	495	3. Услуги	2-1560		
4. Разходи за възнаграждения	2-1140	187	226	4. Други	2-1556	1946	1944
5. Разходи за осигуровки	2-1150	22	25	<i>Общо за група I:</i>	<i>2-1610</i>	<i>16776</i>	<i>22914</i>
6. Балансова стойност на протирани активи	2-1010	9365	12937				
7. Изменение на запасите от продукция и незавършено производство	2-1030			II. Приходи от финансиране	<i>2-1620</i>		
8. Други, в т.ч.: обезценка на активи	2-1170	168	78	в т.ч. от правителството	2-1621		
проvizии	2-1171						
<i>Общо за група I:</i>	<i>2-1100</i>	<i>14 974</i>	<i>19 308</i>	III. Финансови приходи			
				1. Приходи от лихви	2-1710	16	
II. Финансови разходи				2. Приходи от дивиденди	2-1721		
1. Разходи за лихви	2-1210	1016	1175	3. Положителни разлики от операции с финансови активи и инструменти	2-1730		
2. Отрицателни разлики от операции с финансови активи и инструменти	2-1220			4. Положителни разлики от промяна на валутни курсове	2-1740		
3. Отрицателни разлики от промяна на валутни курсове	2-1230	4	7	5. Други (вкл. преоценки на инвестиционни имоти)	2-1745		
4. Други (вкл. преоценки на инвестиционни имоти)	2-1240	24	81	<i>Общо за група III:</i>	<i>2-1700</i>	<i>16</i>	<i>0</i>
<i>Общо за група II:</i>	<i>2-1200</i>	<i>1 044</i>	<i>1 263</i>				
B. Общо разходи за дейността (I + II)	2-1300	16 018	20 571	B. Общо приходи от дейността (I + II + III):	2-1600	16792	22914
B. Печалба от дейността	2-1310	774	2 343	B. Загуба от дейността	<i>2-1810</i>	0	0
<i>III. Дял от печалбата на асоциирани и съвместни предприятия</i>	<i>2-1250-1</i>			<i>IV. Дял от загубата на асоциирани и съвместни предприятия</i>	<i>2-1810-1</i>		
<i>IV. Извънредни разходи</i>	<i>2-1250</i>			<i>V. Извънредни приходи</i>	<i>2-1750</i>		
Г. Общо разходи (B+ III +IV)	2-1350	16 018	20 571	Г. Общо приходи (B + IV + V)	2-1800	16 792	22 914
Д. Печалба преди облагане с данъци	2-1400	774	2 343	Д. Загуба преди облагане с данъци	2-1850	0	0
<i>V. Разходи за данъци</i>	<i>2-1450</i>	0	0				
1. Разходи за текущи корпоративни данъци върху печалбата	2-1451						
2. Разход (икономия) на отсрочени корпоративни данъци върху печалбата	2-1452						
3. Други	2-1453						
Е. Печалба след облагане с данъци (Д - V)	2-0454	774	2 343	Е. Загуба след облагане с данъци (Д + V)	2-0455	0	0
в т.ч. за мажоритарно участие	2-0454-1			в т.ч. за мажоритарно участие	2-0455-1		
Ж. Нетна печалба за периода	2-0454-2	774	2 343	Ж. Нетна загуба за периода	2-0455-2	0	0
Всичко (Г + V + E):	2-1500	16 792	22 914	Всичко (Г + E):	2-1900	16 792	22 914

Дата на съставяне: 29.10.2013 г.

Съставител:



Кирил Каменов

Ръководител:



Мироslав Мировslавов

ОТЧЕТ ЗА ПАРИЧНИТЕ ПОТОЦИ ПО ПРЕКЪН МЕТОД

Име на отчетното се предприятие:

"Феърлей Пропъртиз" АДСИЦ

ЕИК по БУЛСТАТ

131457471

Вид на отчета:

неконсолидиран

РГ-05-

Отчетен период:


01.01.2013 - 30.09.2013 г.

(хиляди лв.)

ПАРИЧНИ ПОТОЦИ	Код на реда	Текущ период	Презходен период
а	б	1	2
А. Парични потоци от оперативна дейност			
1. Постъпления от клиенти	3-2201	15274	22999
2. Плащания на доставчици	3-2201-1	-9273	-16443
3. Плащания/постъпления, свързани с финансови активи, държани с цел търговия	3-2202		
4. Плащания, свързани с вознаграждения	3-2203	-215	-253
5. Платени възстановени данъци (без корпоративен данък върху печалбата)	3-2206	-1150	-1114
6. Платени корпоративни данъци върху печалбата	3-2206-1		
7. Получени лихви	3-2204	16	
8. Платени банкови такси и лихви върху краткосрочни засми за оборотни средства	3-2204-1		
9. Курсови разлики	3-2205	-4	-7
10. Други постъпления/плащания от оперативна дейност	3-2208		
Нетен паричен поток от оперативна дейност (А):	3-2200	4 648	5 182
Б. Парични потоци от инвестиционна дейност			
1. Покупка на дълготрайни активи	3-2301	-1292	-281
2. Постъпления от продажба на дълготрайни активи	3-2301-1	50	
3. Предоставени засми	3-2302		
4. Възстановени (платени) предоставени засми, в т.ч. по финансов лизинг	3-2302-1		
5. Получени лихви по предоставени засми	3-2302-2		
6. Покупка на инвестиции	3-2302-3		
7. Постъпления от продажба на инвестиции	3-2302-4		
8. Получени дивиденди от инвестиции	3-2303		
9. Курсови разлики	3-2305		
10. Други постъпления/плащания от инвестиционна дейност	3-2306		
Нетен поток от инвестиционна дейност (Б):	3-2300	-1 242	-281
В. Парични потоци от финансова дейност			
1. Постъпления от смятане на ценни книжа	3-2401		
2. Плащания при обратно придобиване на ценни книжа	3-2401-1		
3. Постъпления от заеми	3-2403	7627	3911
4. Платени заеми	3-2403-1	-7820	-8277
5. Платени задължения по лизингови договори	3-2405		
6. Платени лихви, такси, комисиони по заеми с инвестиционно предназначение	3-2404	-1088	-1357
7. Изплатени дивиденди	3-2404-1	-1553	
8. Други постъпления/плащания от финансова дейност	3-2407	-4	-5
Нетен паричен поток от финансова дейност (В):	3-2400	-2 838	-5 728
Г. Изменения на паричните средства през периода (А+Б+В):	3-2500	568	-827
Д. Парични средства в началото на периода	3-2600	57	984
Е. Парични средства в края на периода, в т.ч.:	3-2700	625	157
наличност в касата и по банкови сметки	3-2700-1	625	157
блокирани парични средства	3-2700-2		

Дата на съставяне: 29.10.2013 г.

Съставител:


/ Камрен Каменов /

Ръководител:


/ Мано Миронов /


ОТЧЕТ ЗА ИЗМЕНЕНИЯТА В СОБСТВЕНИЯ КАПИТАЛ

"Феррисей Пропъртис" АДДСЦ

неконсолидиран
01.01.2013 - 30.09.2013 г.

ЕИК по БУЛСТАТ
РГ-05-

131457471

Име на отчитаното се предприятие:
Вид на отчета:
Отчетен период:

(в хил. лв.)


ПОКАЗАТЕЛИ	Код на реда	Основен капитал	Резерви						Нагрупани печалби/загуби		Резерв от преводи	Общо собствен капитал	Малцинствено участие
			премии от емисия (премисен резерв)	резерв от последващи оценки	общии резерви	специални зирани	други	печалба	загуба				
а	б	1	2	3	4	5	6	7	8	9	10	11	
Салдо в началото на отчетния период	4-01	1-0410	1-0410	1-0422	1-0424	1-0425	1-0426	1-0452	1-0453	4-0426-1	1-0400	1-0400-1	
Промени в началните салда поради:	4-15	55 825	6 625	0	0	0	0	8 966	-5 443	0	65973	0	
Ефект от промени в счетоводната политика	4-15-1	0	0	0	0	0	0	0	0	0	0	0	
Фундаментални грешки	4-15-2	0	0	0	0	0	0	0	0	0	0	0	
Коригирано салдо в началото на отчетния период	4-01-1	55 825	6 625	0	0	0	0	8 966	-5 443	0	65973	0	
Нетни печалби/загуба за периода	4-05	0	0	0	0	0	0	774	0	0	774	0	
1. Разпределение на печалбата за:	4-06	0	0	0	0	0	0	-1 786	0	0	-1786	0	
дивиденсти	4-07	0	0	0	0	0	0	-1786	0	0	-1786	0	
други	4-07-1	0	0	0	0	0	0	0	0	0	0	0	
2. Покриване на загуби	4-08	0	0	0	0	0	0	0	0	0	0	0	
3. Последващи оценки на дълготрайни материални и нематериални активи, в т.ч.	4-09	0	0	0	0	0	0	0	0	0	0	0	
увеличения	4-10	0	0	0	0	0	0	0	0	0	0	0	
намаления	4-11	0	0	0	0	0	0	0	0	0	0	0	
4. Последващи оценки на финансови активи и инструменти, в т.ч.	4-12	0	0	0	0	0	0	0	0	0	0	0	
увеличения	4-13	0	0	0	0	0	0	0	0	0	0	0	
намаления	4-14	0	0	0	0	0	0	0	0	0	0	0	
5. Ефект от отсрочени данъци	4-16-1	0	0	0	0	0	0	0	0	0	0	0	
6. Други изменения	4-16	0	0	0	0	0	0	0	0	0	0	0	
Салдо към края на отчетния период	4-17	55 825	6 625	0	0	0	0	7 954	-5 443	0	64961	0	
7. Промени от преводи на годишни финансови отчети на преизпитания в чужбина	4-18	0	0	0	0	0	0	0	0	0	0	0	
8. Промени от преизчисляване на финансови отчети при саргаиндрация	4-19	0	0	0	0	0	0	0	0	0	0	0	
Собствен капитал към края на отчетния период	4-20	55 825	6 625	0	0	0	0	7 954	-5 443	0	64961	0	

Дата на съставяне: 29.10.2013 г.

Съставител:

/Камел Каменов/

Ръководител:



Име на отчетящата се предприятие:
Отчетен период:

СИРЯВКА ЗА НЕТЕКУЩИТЕ АКТИВИ
"Ферилекс Промърс" АД СДНД
01.01.2013 - 30.09.2013 г.

ЕИК по БУДИСТАТ
РГ-05.

131457471


(в зил. лв.)

ПОКАТЕЛИ	Код на реда	Отчетна стойност на нетекучите активи				Променка		Променена стойност (4+5-6)	Амортизация				Променка		Променена стойност в края на периода (11+12-13)	Балансова стойност за текущия период (7-14)
		в началото на периода	на последния период	на издължителния период (1+2-3)	в края на периода (1+2-3)	увеличение	намаление		в началото на периода	на последния период	отписания през периода	в края на периода (8+9-10)	увеличение	намаление		
I. Мотри, машини, съоръжения и оборудване	а	б	в	г	д	е	ж	з	и	к	л	м	н	о	п	
1. Земи (терени)	5-1001	1470	69	1539	0	1539	0	0	0	0	0	0	0	0	1539	
2. Страни и конструции	5-1002	51	5	56	56	0	56	2	52	0	0	0	0	52	4	
3. Машини и оборудване	5-1003	404	52	456	456	0	456	115	34	149	0	0	0	149	307	
4. Съоръжения	5-1004	4114	1	4115	4115	0	4115	2551	463	3014	0	0	0	3014	1101	
5. Финансови средства	5-1005	171	1231	1351	1351	0	1351	0	0	0	0	0	0	0	1351	
6. Стопански инвентар	5-1007-1	0	0	0	0	0	0	0	0	0	0	0	0	0	0	
7. Р-ди за придобиване и ликвидация на активи по стопански видове	5-1007-2	0	0	0	0	0	0	0	0	0	0	0	0	0	0	
8. Други	5-1007	6320	4356	57	7517	0	7517	2716	499	3215	0	0	0	3215	4305	
II. Инвестиционни активи	б	в	г	д	е	ж	з	и	к	л	м	н	о	п	р	
1. Инвестиционни активи	5-1012	42884	333	256	42961	0	42961	0	0	0	0	0	0	0	42961	
III. Финансови активи	б	в	г	д	е	ж	з	и	к	л	м	н	о	п	р	
1. Прва върху собственост	5-1017	0	0	0	0	0	0	0	0	0	0	0	0	0	0	
2. Протранни протекти	5-1018	32	32	0	32	0	32	0	0	32	0	0	0	32	0	
3. Пролекти от разнородна данност	5-1019	17	17	0	17	0	17	10	2	0	0	0	0	0	0	
4. Други	5-1020	49	0	0	49	0	49	42	2	0	0	0	0	12	5	
V. Финансови активи (включващи се в балансовата)	б	в	г	д	е	ж	з	и	к	л	м	н	о	п	р	
1. Финансови активи	5-1032	0	0	0	0	0	0	0	0	0	0	0	0	0	0	
2. Финансови активи	5-1033	0	0	0	0	0	0	0	0	0	0	0	0	0	0	
3. Финансови активи	5-1034	0	0	0	0	0	0	0	0	0	0	0	0	0	0	
4. Финансови активи	5-1035	0	0	0	0	0	0	0	0	0	0	0	0	0	0	
5. Финансови активи	5-1036	0	0	0	0	0	0	0	0	0	0	0	0	0	0	
6. Финансови активи	5-1038	0	0	0	0	0	0	0	0	0	0	0	0	0	0	
7. Финансови активи	5-1038-1	0	0	0	0	0	0	0	0	0	0	0	0	0	0	
8. Финансови активи	5-1038-2	0	0	0	0	0	0	0	0	0	0	0	0	0	0	
9. Финансови активи	5-1038-3	0	0	0	0	0	0	0	0	0	0	0	0	0	0	
10. Финансови активи	5-1038-4	0	0	0	0	0	0	0	0	0	0	0	0	0	0	
11. Финансови активи	5-1038-5	0	0	0	0	0	0	0	0	0	0	0	0	0	0	
12. Други	5-1045	0	0	0	0	0	0	0	0	0	0	0	0	0	0	
VI. Други активи	б	в	г	д	е	ж	з	и	к	л	м	н	о	п	р	
1. Други активи	5-1050	49143	1691	307	50527	0	50527	2758	501	3259	0	0	0	3259	47268	
Общ общор (II+III+IV+V+VI)	5-1060	49143	1691	307	50527	0	50527	2758	501	3259	0	0	0	3259	47268	

Забележка: Предприемците, които имат собствени нетекучи материални активи в чужбина, представят отделна справка за всяка страна.

Дата на съставяне: 29.10.2013 г.

Съставил:


/ Кален Каранов /

Ръководител:


/ Мило Мисирков /

СПРАВКА ЗА ВЗЕМАНИЯТА, ЗАДЪЛЖЕНИЯТА И ПРОВИЗИИТЕ

Име на отчитащото се предприятие: "Феърплей Пропъртис" АД СИЦ
Отчетен период: 01.01.2013 - 30.09.2013 г.ЕИК по БУЛСТАТ
РГ-05-

131457471

А. ВЗЕМАНИЯ

(в хил. лв.)

ПОКАЗАТЕЛИ	Код на реда	Сума на вземанията	Степен на ликвидност	
			до 1 година	над 1 година
а	б	1	2	3
I. Невнесен капитал	6-2010			0
II. Нетекущи търговски и други вземания				
1. Вземания от свързани предприятия, в т.ч.:	6-2021	0	0	0
- предоставени заеми	6-2022			0
- продажба на активи и услуги	6-2241			0
- други	6-2023			0
2. Вземания от предоставени търговски заеми	6-2024			0
3. Други дългосрочни вземания, в т.ч.:	6-2026	0	0	0
- финансов лизинг	6-2027			0
- други	6-2029			0
Всичко за II:	6-2020	0	0	0
III. Данъчни активи				
Активи по отсрочени данъци	6-2030			0
IV. Текущи търговски и други вземания				
1. Вземания от свързани предприятия, в т.ч.:	6-2031	270	270	0
- предоставени заеми	6-2032			0
- от продажби	6-2033	260	260	0
- други (вкл. предоставени аванси)	6-2034	10	10	0
2. Вземания от клиенти и доставчици	6-2035	35	35	0
3. Вземания от предоставени аванси	6-2036	899	899	0
4. Вземания от предоставени търговски заеми	6-2037			0
5. Съдебни вземания	6-2039			0
6. Присъдени вземания	6-2040			0
7. Данъци за възстановяване, в т.ч.:	6-2041	0	0	0
- корпоративни данъци върху печалбата	6-2043			0
- данък върху добавената стойност	6-2044			0
- възстановими данъчни временни разлики	6-2045			0
- други данъци	6-2046			0
8. Други краткосрочни вземания, в т.ч.:	6-2047	3	3	0
- по липси и начети	6-2048			0
- от осигурителните организации	6-2049			0
- по рекламации	6-2050			0
- други	6-2051	3	3	0
Всичко за IV:	6-2060	1207	1207	0
ОБЩО ВЗЕМАНИЯ (I+II+III+IV):	6-2070	1207	1207	0

Б. ЗАДЪЛЖЕНИЯ

(в хил. лв.)

ПОКАЗАТЕЛИ	Код на реда	Сума на задължението	Степен на изискуемост		Стойност на обезпечението
			до 1 година	над 1 година	
а	б	1	2	3	4
I. Нетекущи търговски и други задължения					
1. Задължения към свързани предприятия, в т.ч. от:	6-2111	0	0	0	0
- заеми	6-2112			0	
- доставки на активи и услуги	6-2113			0	
- други	6-2244			0	
2. Задължения по получени заеми към банки и небанкови финансови институции, в т.ч.:	6-2114	732	0	732	0
- банки, в т.ч.:	6-2115	732		732	
- просрочени	6-2116			0	
- небанкови финансови институции, в т.ч.:	6-2114-1			0	
- просрочени	6-2114-2			0	
3. Задължения по ЗУНК	6-2123-1			0	
4. Задължения по получени търговски заеми	6-2118			0	
5. Задължения по облигационни заеми	6-2120	4157		4157	
6. Други дългосрочни задължения, в т.ч.:	6-2123			0	
- по финансов лизинг	6-2124			0	
Всичко за I:	6-2130	4889	0	4889	0
II. Данъчни пасиви					
Пасиви по отсрочени данъци	6-2122			0	

III. Текущи търговски и други задължения					
1. Задължения към свързани предприятия, в т.ч. от:	6-2141	2477	2477	0	0
- доставени активи и услуги	6-2142	1324	1324	0	
- дивиденди	6-2143	1153	1153	0	
- други (вкл. аванси)	6-2143-1			0	
2. Задължения по получени заеми към банки и небанкови финансови институции, в т.ч.:	6-2144	9609	9609	0	0
- към банки, в т.ч.	6-2145	9609	9609	0	
- просрочени	6-2146			0	
- небанкови финансови институции, в т.ч.	6-2144-1			0	
- просрочени	6-2144-2			0	
3. Текуща част от нетекущите задължения:	6-2161-1	4695	4695	0	0
- по ЗУНК	6-2161-2			0	
- по облигационни заеми	6-2161-3	4695	4695	0	
- по получени дългосрочни заеми от банки и небанкови финансови институции	6-2161-4			0	
- други	6-2161-5			0	
4. Текущи задължения:	6-2148	8340	8340	0	0
Задължения по търговски заеми	6-2147			0	
Задължения към доставчици и клиенти	6-2149	3524	3524	0	
Задължения по получени аванси	6-2150	4460	4460	0	
Задължения към персонала	6-2151	17	17	0	
Данъчни задължения, в т.ч.:	6-2152	335	335	0	0
- корпоративен данък върху печалбата	6-2154			0	
- данък върху добавената стойност	6-2155	253	253	0	
- други данъци	6-2156	82	82	0	
Задължения към осигурителни предприятия	6-2157	4	4	0	
5. Други краткосрочни задължения	6-2161	633	633	0	
	<i>Всичко за III:</i>	6-2170	25754	25754	0
ОБЩО ЗАДЪЛЖЕНИЯ (I+II+III):	6-2180	30643	25754	4889	0

В. ПРОВИЗИИ

(в хил. лв)


ПОКАЗАТЕЛИ	Код на реда	В началото на годината	Увеличение	Нямаление	В края на периода
а	б	1	2	3	4
1. Провизии за правни задължения	6-2210				0
2. Провизии за конструктивни задължения	6-2220				0
3. Други провизии	6-2230				0
Обща сума (1+2+3):	6-2240	0	0	0	0

Забележка:

Вземанията и задълженията от и към чужбина се посочват в отделна справка за всяка страна.

Дата на съставяне: 29.10.2013 г.

Съставител:


/ Калмен Каменов /

Ръководител:


/ Маню Моравчев /



СПРАВКА

за инвестициите в дъщерни, смесени, асоциирани и други предприятия

Име на отчитащото се предприятие: "Феърплей Пропъртис" АДСНЦ
Отчетен период: 01.01.2013 - 30.09.2013 г.ЕИК по БУЛСТАТ
РГ-05-

131457471

(в хил. лв.)

Наименование и седалище на предприятията, в които са инвестициите	Код на реда	Размер на инвестицията	Процент на инвестицията в капитала на другото предприятие	Инвестиция в ценни книжа, приети за търговия на фондова борса	Инвестиция в ценни книжа, неприети за търговия на фондова борса
а	б	1	2	3	4
A. В СТРАНАТА					
I. Инвестиции в дъщерни предприятия					
1.					0
2.					0
<i>Обща сума I:</i>	<i>8-4001</i>	0		0	0
II. Инвестиции в смесени предприятия					
1.					0
2.					0
<i>Обща сума II:</i>	<i>8-4006</i>	0		0	0
III. Инвестиции в асоциирани					
1.					0
2.					0
<i>Обща сума III:</i>	<i>8-4011</i>	0		0	0
IV. Инвестиции в други предприятия					
1.					0
2.					0
<i>Обща сума IV:</i>	<i>8-4016</i>	0		0	0
<i>Обща сума за страната (I+II+III+IV):</i>	<i>8-4025</i>	0		0	0
B. В ЧУЖБИНА					
I. Инвестиции в дъщерни предприятия					
1.					0
2.					0
<i>Обща сума I:</i>	<i>8-4030</i>	0		0	0
II. Инвестиции в смесени предприятия					
1.					0
2.					0
<i>Обща сума II:</i>	<i>8-4035</i>	0		0	0
III. Инвестиции в асоциирани					
1.					0
2.					0
<i>Обща сума III:</i>	<i>8-4040</i>	0		0	0
IV. Инвестиции в други предприятия					
1.					0
2.					0
<i>Обща сума IV:</i>	<i>8-4045</i>	0		0	0
<i>Обща сума за чужбина (I+II+III+IV):</i>	<i>8-4050</i>	0		0	0

Дата на съставяне: 29.10.2013 г.

Съставител:

/ Камен Каменов /

Ръководител:

/ Маню Моравенов /



**СПРАВКА
ЗА ЦЕННИТЕ КНИЖА**

"Ферилей Пропрърис" АД СИЦ
01.01.2013 - 30.09.2013 г.

БИК по БУЛСТАТ
РГ-05-

131457471

(в хил. лв.)

ПОКАЗАТЕЛИ	Код на реда	Вид и брой на ценните книжа			Стойност на ценните книжа		процентна стойност (4+5-6)	
		обикновени	привилегировани	конвертируеми	увеличение	намаление		
I. Перекупи финансови активи в ценни книжа	6	1	2	3	4	5	6	7
1. Акции	7-3031							0
2. Облигации, в т.ч.:	7-3035							0
Облигационни облигации	7-3035-1							0
3. Държавни ценни книжа	7-3036							0
4. Други	7-3039							0
Обща сума I:	7-3040	0	0	0	0	0	0	0
II. Текущи финансови активи в ценни книжа								
1. Акции	7-3001							0
2. Изкупени собствени акции	7-3005							0
3. Облигации	7-3006							0
4. Изкупени собствени облигации	7-3007							0
5. Държавни ценни книжа	7-3008							0
6. Държавни и други финансови инструменти	7-3010-1							0
7. Други	7-3010							0
Обща сума II:	7-3020	0	0	0	0	0	0	0

Забележка: Предприемствата, които притежават чуждестранни ценни книжа с характер на краткосрочни и дългосрочни инвестиции, съставят отделна справка за всяка страна.

Дата на съставяне: 29.10.2013 г.

Съставител:

Камел Каменов /

Ръководител:

Марио Мораветов /

