

ЕНЕМОНА АД

КОНСОЛИДИРАН ОТЧЕТ ЗА ФИНАНСОВОТО СЪСТОЯНИЕ
ЗА ПЕРИОДА ОТ 01 ЯНУАРИ 2011 ДО 31 ДЕКЕМВРИ 2011

Всячки суми са представени в хиляди лева, освен ако не е посочено друго

	Бел.	Към 31.12.2011	Към 31.12.2010
НЕТЕКУЩИ АКТИВИ			
Имоти, машини и съоръжения	4	50,972	79,409
Инвестиционни имоти		534	550
Нематериални активи	5.1	731	1,877
Активи по проучване и оценка на минерални ресурси	5.2	1,579	1,555
Инвестиции в асоциирани предприятия	6	4	4
Предоставени заеми и вземания	7	28,428	28,723
Финансови активи на разположение за продажба		-	49
Репутация		2,113	3,413
Други нетекущи активи		109	117
ОБЩО НЕТЕКУЩИ АКТИВИ		84,470	115,697
ТЕКУЩИ АКТИВИ			
Финансови инструменти за търговия		53,700	
Материални запаси	8	4,481	12,245
Търговски и други вземания	9	51,853	57,480
Брутна сума, дължима от клиенти по строителни договори	15	22,024	39,928
Предоставени заеми и вземания	7	19,170	18,162
Други текущи активи		68	
Парични средства и парични еквиваленти	10	11,736	6,628
ОБЩО ТЕКУЩИ АКТИВИ		163,032	134,443
ОБЩО АКТИВИ		247,502	250,140

Настоящият междинен консолидиран финансов отчет е одобрен на 29 февруари 2012.


Съставител


Исполнителен директор

Пояснителните бележки са неразделна част от настоящия междинен консолидиран финансов отчет.


ЕНЕМОНА АД

КОНСОЛИДИРАН ОТЧЕТ ЗА ФИНАНСОВОТО СЪСТОЯНИЕ
ЗА ПЕРИОДА ОТ 01 ЯНУАРИ 2011 ДО 31 ДЕКЕМВРИ 2011

Всички суми са представени в хиляди лева, освен ако не е посочено друго

	Бел.	Към 31.12.2011	Към 31.12.2010
КАПИТАЛ			
Емитиран капитал	11	49,299	49,299
Резерви	11	39,190	39,083
Неразпределена печалба		8,767	17,913
Неконтролиращи участия		2,178	6,237
ОБЩО КАПИТАЛ		<u>99,434</u>	<u>112,532</u>
НЕТЕКУЩИ ПАСИВИ			
Заеми	12	14,294	20,422
Финансов лизинг	13	1,354	3,517
Финансов пасив по привилегировани акции	11.2	3,747	4,203
Финансов пасив по финансови инструменти за търговия		11,583	
Дългосрочни доходи на персонала		120	163
Отсрочени данъчни пасиви, нетно		1,038	1,874
ОБЩО НЕТЕКУЩИ ПАСИВИ		<u>32,136</u>	<u>30,179</u>
ТЕКУЩИ ПАСИВИ			
Търговски и други задължения	14	38,384	27,010
Брутна сума дължима на клиенти по строителни договори	15	5,557	5,915
Заеми	12	70,451	71,230
Финансов лизинг	13	993	1,856
Задължения за текущи данъци		160	1,010
Провизии		387	408
ОБЩО ТЕКУЩИ ПАСИВИ		<u>115,932</u>	<u>107,429</u>
ОБЩО КАПИТАЛ И ПАСИВИ		<u>247,502</u>	<u>250,140</u>

Настоящият междинен консолидиран финансов отчет е одобрен на 29 февруари 2012.


Съставител



Изпълнителен директор

Пояснителните бележки са неразделна част от настоящия междинен консолидиран финансов отчет.

ЕНЕМОНА АД

КОНСОЛИДИРАН ОТЧЕТ ЗА ВСЕОБХВАТНИЯ ДОХОД
ЗА ПЕРИОДА ОТ 01 ЯНУАРИ 2011 ДО 31 ДЕКЕМВРИ 2011

Всички суми са представени в хиляди лева, освен ако не е посочено друго

	Бел.	Към 31.12.2011	Към 31.12.2010
Приходи от продажби	15	175,235	174,839
Финансови приходи	16	7,426	3,929
Изменение в запасите от готова продукция и незавършено производство		285	186
Балансова стойност на продадени стоки		(85,408)	(70,700)
Използвани материали и консумативи	17	(37,423)	(29,396)
Разходи за услуги	18	(23,965)	(34,179)
Разходи за персонала	19	(28,408)	(30,406)
Разходи за амортизация	4,5,23	(3,177)	(3,121)
Други разходи	20	(3,897)	(2,641)
Други печалби, нетно	21	4,644	699
Финансови разходи	22	(8,311)	(5,923)
Печалба преди данъци от продължаващи дейности		(2,999)	3,287
Разходи за данъци		(612)	(399)
Нетна печалба за годината от продължаващи дейности		(3,611)	2,888
Печалба/(загуба) от преустановени дейности	23	(5,311)	1,559
Нетна печалба/(загуба) за периода		(8,922)	4,447
Друг всеобхватен доход за периода		-	-
Общо всеобхватен доход за периода		(8,922)	4,447
Дял от нетната печалба/(загуба) за неконтролиращите участия		(387)	(215)
Дял от нетната печалба/(загуба) за Дружеството-майка		(8,535)	4,662
Доход на акция и доход на акция с намалена стойност продължаващи и преустановени дейности		(0.72)	0.39
Доход на акция и доход на акция с намалена стойност от продължаващи дейности		(0.27)	0.26

Настоящият междинен консолидиран финансов отчет е одобрен на 29 февруари 2012.


Съставител



Изпълнителен директор


Пояснителните бележки са неразделна част от настоящия междинен консолидиран финансов отчет.

КОНСОЛИДИРАН ОТЧЕТ ЗА ПАРИЧНИТЕ ПОТОЦИ
ЗА ПЕРИОДА ОТ 01 ЯНУАРИ 2011 ДО 31 ДЕКЕМВРИ 2011


Всички суми са представени в хиляди лева, освен ако не е посочено друго

	Към 31.12.2011	Към 31.12.2010
Парични потоци от основна дейност		
Парични постъпления от клиенти	204,672	186,529
Плащания към доставчици	(167,433)	(174,799)
Парични потоци, свързани с трудови вознаграждения	(32,245)	(35,072)
Плащания за данък печалба	(785)	(1,774)
Плащания за други данъци	(449)	(1,044)
Други парични потоци от основна дейност	(3,513)	(1,794)
ПАРИЧНИ ПОТОЦИ ОТ/(ИЗПОЛЗВАНИ ЗА) ОСНОВНА ДЕЙНОСТ, НЕТНО	247	(27,954)
Парични потоци от инвестиционна дейност		
Плащания за имоти, машини и съоръжения	(534)	(10,757)
Постъпления от продажби на имоти, машини и съоръжения	608	314
Предоставени заеми	(15,646)	(19,443)
Постъпления от погасяване на заеми	12,231	15,932
Покупка на заеми и вземания	(1,094)	(3,838)
Постъпления от продажба на инвестиции	16,924	6,058
Получени дивиденди	125	136
ПАРИЧНИ ПОТОЦИ ИЗПОЛЗВАНИ ЗА ИНВЕСТИЦИОННА ДЕЙНОСТ, НЕТНО	12,614	(11,598)
Парични потоци от финансова дейност		
Парични постъпления от заеми	57,803	78,629
Погасяване на заеми	(58,723)	(58,125)
Парични постъпления от емитирането на акции	23	11,099
Плащане по лизингови договори	(1,225)	(2,294)
Платени лихви	(5,122)	(5,032)
Постъпления от продажба на инвестиции без загуба на контрол	12	
Плащания за дивиденди	(940)	(1,464)
Други парични потоци от финансова дейност	(17)	9
ПАРИЧНИ ПОТОЦИ ОТ/(ИЗПОЛЗВАНИ ЗА) ФИНАНСОВА ДЕЙНОСТ, НЕТНО	(8,189)	22,822
НЕТНО НАМАЛЕНИЕ В ПАРИЧНИТЕ СРЕДСТВА	4,672	(16,730)
ПАРИЧНИ СРЕДСТВА В НАЧАЛОТО НА ПЕРИОДА (БЕЛ. 10)	6,628	22,205
ПАРИЧНИ СРЕДСТВА В КРАЯ НА ПЕРИОДА (БЕЛ. 10)	11,300	5,475
Блокирани парични средства (бел. 10)	569	1,153
ОБЩО ПАРИЧНИ СРЕДСТВА В КОНСОЛИДИРАНИЯ ОТЧЕТ ЗА ФИНАНСОВОТО СЪСТОЯНИЕ (БЕЛ. 10)	11,869	6,628

Настоящият междинен консолидиран финансов отчет е одобрен на 29 февруари 2012.

Съставител 



Изпълнителен директор 

Пояснителните бележки са неразделна част от настоящия междинен консолидиран финансов отчет.

ЕНЕМОНА АД

КОНСОЛИДИРАН ОТЧЕТ ЗА ПРОМЕНИТЕ В СОБСТВЕНИЯ КАПИТАЛ
ЗА ПЕРИОДА ОТ 01 ЯНУАРИ 2011 ДО 31 ДЕКЕМВРИ 2011

Всячки суми са представени в хиляди лева, освен ако не е посочено друго

	Обикновени и акции	Привилегирани акции	Премии от издаване на акции	Законови резерви	Други резерви	Неразпределена печалба	Неконтролирани ащи участия	Общо
САЛДО КЪМ 01 ЯНУАРИ 2010	11,934	-	30,837	23,346	993	29,387	6,452	102,949
Разпределение на печалба от предходни години	-	-	-	14,744	-	(14,744)	-	-
Издаване на привилегировани акции	-	1,103	5,425	-	-	-	-	6,528
Разпределение на дивидененти	-	-	-	-	-	(1,538)	-	(1,538)
Печалба за годината	-	-	-	-	-	4,662	(215)	4,447
Други движения	-	-	-	-	-	146	-	146
САЛДО КЪМ 31 ДЕКЕМВРИ 2010	11,934	1,103	36,262	38,090	993	17,913	6,237	112,532
САЛДО КЪМ 31 ДЕКЕМВРИ 2011	-	-	-	-	107	(107)	-	-
Разпределение на печалба от предходни години	-	-	-	-	-	(8,535)	(387)	(8,922)
Печалба за годината	-	-	-	-	-	(189)	271	82
Продажба на инвестиции без загуба на контрол	-	-	-	-	-	-	(4,010)	(4,010)
Продажба на преустановени дейности	-	-	-	-	-	(328)	-	(328)
Разпределение на дивидененти	-	-	-	-	-	-	-	-
Изменение на малцинствено участие от увеличление на капитала на контролирано дружество	-	-	-	-	-	-	67	67
Други движения	-	-	-	-	-	13	-	13
САЛДО КЪМ 31 декември 2011	11,934	1,103	36,262	38,090	1,100	8,766	2,178	99,434

Настоящият междинен консолидиран финансов отчет е одобрен на 29 февруари 2012.



Съставител



Изпълнителен директор

Пояснителните бележки са неразделна част от настоящия междинен консолидиран финансов отчет.