

СПРАВКИ

годишни и шестмесечни
на индивидуална основа

по чл. 32, ал. 1, т. 7 и чл. 33, ал. 1, т. 6 от Наредба № 2
за публични дружества, други емитенти на ценни книжа,
акционерни дружества със специална инвестиционна цел и
лица по §1д от ЗППЦК

Данни за отчетния период	
Начална дата:	01.01.2016
Крайна дата:	30.09.2016
Дата на съставяне:	28.10.2016
Данни за лицето	
Наименование на лицето:	ИНВЕСТОР.БГ АД
Тип лице:	Публично дружество
ЕИК:	130277328
Представяващ/и:	Виктория Миткова
Начин на представяване:	
Адрес на управление:	гр.София, бул.Брюксел №1
Адрес за кореспонденция:	гр.София, бул.Брюксел №1
Телефон:	+359 2 812 9 812
Факс:	+359 2 812 98 53
E-mail:	office@investor.bg
Уеб сайт:	www.ibg.bg
Медия:	www.investor.bg
Съставител на отчета:	Гергана Калева
Длъжност на съставителя:	Главен счетоводител

* Последна актуализация на 14.09.2016 г.

СЧЕТОВОДЕН БАЛАНС
(на индивидуална основа)

на ИНВЕСТОР БГ АД
БНК по БУЛСТАТ: 130277328
към 30.09.2016 г.

АКТИВИ	Код на реда	Текущ период		Предходен период	Код на реда	СОБСТВЕН КАПИТАЛ, МАЛИЧЕСТВЕНО УЧАСТИЕ И ПАСИВИ	Код на реда	Текущ период		Предходен период
		а	б					в	г	
A. НЕТЕКУЩИ АКТИВИ										
1. Имоти, машини, съоръжения и оборудване	1-0011					I. Основен капитал				
2. Страни и конструкции	1-0012					Записан и внесен капитал т.ч.:				
3. Машини и оборудване	1-0013	362				обикновени акции	1-0411	3 183	3 183	1 439
4. Съоръжения	1-0014					привалетирвани акции	1-0411-2			
5. Транспортни средства	1-0015					Изкупени собствени обикновени акции	1-0417			
6. Стопански инвентар	1-0017-1	194				Изкупени собствени привалетирвани акции	1-0417-1			
7. Разходи за придобиване и ликвидация на дълготрайни материални активи	1-0018					Новнесен капитал	1-0416			
						<i>Общо за група I:</i>	<i>1-0418</i>	<i>3 183</i>	<i>3 183</i>	<i>1 439</i>
8. Други	1-0017	258				II. Резерви				
	<i>1-0010</i>	<i>814</i>				1. Премийни резерви при смятане на ценни книжа	1-0421	5 790	5 790	3 539
	<i>1-0041</i>	<i>108</i>				2. Резерв от последващи оценки на активите и пасивите	1-0422	8 781	8 781	
III. Биологични активи	<i>1-0016</i>					3. Целеви резерви, в т.ч.:	1-0423	1 279	1 279	1 257
IV. Нематериални активи						общи резерви	1-0424	144	144	144
1. Права върху собственост	1-0021	11 263				специализирани резерви	1-0425			
2. Програми, продукти	1-0022	93				други резерви	1-0426	1 135	1 113	1 113
3. Продукти от развойна дейност	1-0023					<i>Общо за група II:</i>	<i>1-0428</i>	<i>13 853</i>	<i>13 853</i>	<i>4 796</i>
4. Други	1-0024	4 158				III. Финансова резултат				
	<i>1-0020</i>	<i>15 514</i>				1. Нагружана печалба (загуба) в т.ч.:	1-0451	998	998	1 569
						неразделена печалба	1-0452	1 569	1 569	1 569
						нетърговска загуба	1-0453	-571	-571	
V. Търговска репутация	1-0051					еднократен ефект от промени в счетоводната политика	1-0451-1			22
1. Положителна репутация	1-0052					2. Текуща печалба	1-0454			
2. Отрицателна репутация	<i>1-0050</i>	<i>0</i>				3. Текуща загуба	1-0455	-435	-435	
						<i>Общо за група III:</i>	<i>1-0459</i>	<i>561</i>	<i>561</i>	<i>1 591</i>
VI. Финансови активи										
1. Инвестиции в	1-0031	2 534								
лъщери предприятия	1-0032	2 530				ОБЩО ЗА РАЗДЕЛ "А" (I+II+III):	1-0400	19 604	19 604	7 826
смесени предприятия	1-0033									
асоциирани предприятия	1-0034					Б. МАЛИЧЕСТВЕНО УЧАСТИЕ				
други предприятия	1-0035	4								
2. Държани до настъпване на лалож	1-0042	0				В. НЕТЕКУЩИ ПАСИВИ				
държавни ценни книжа	1-0042-1					1. Търговски и други задължения				
облигации, в т.ч.:	1-0042-2					1. Задължения към свързани предприятия	1-0511			
общински облигации	1-0042-3					2. Задължения по получени земи от банки и небанкови финансови институти	1-0512			
други инвестиции, държани до настъпване на лалож	1-0042-4					3. Задължения по ЗУНК	1-0512-1			
3. Други	1-0042-5					4. Задължения по получени търговски земи	1-0514	156	156	150
	<i>1-0040</i>	<i>2 534</i>				5. Задължения по облигационни земи	1-0515			
VII. Търговски и други вземания	1-0044	85				6. Други	1-0517			
1. Вземания от свързани предприятия	1-0045					Общо за група I:	<i>1-0519</i>	<i>155</i>	<i>155</i>	<i>150</i>
2. Вземания по търговски земи	1-0046-1									
3. Вземания по финансов лизинг	1-0046					II. Други нетекучи пасиви	1-0510-1	7	7	
4. Други	<i>1-0040-1</i>	<i>85</i>				III. Приходи за бъдещи периоди	<i>1-0520</i>			
						IV. Пасиви по отсрочени данъци	<i>1-0516</i>			
VIII. Разходи за бъдещи периоди	<i>1-0060</i>					V. Финансирания	<i>1-0520-1</i>			
IX. Активи по отсрочени данъци	<i>1-0060-1</i>	<i>21</i>				ОБЩО ЗА РАЗДЕЛ "Б" (I+II+III+IV+V):	1-0500	174	174	161
ОБЩО ЗА РАЗДЕЛ "А" (I+II+III+IV+V+VI+VII+VIII+IX):	1-0100	19 080	7 863							

(в тил. лева)

ОТЧЕТ ЗА ПАРИЧНИТЕ ПОТОЦИ ПО ПРЕКИЯ МЕТОД
(на индивидуална основа)

на ИНВЕСТИОР БГ АД
ЕИК по БУЛСТАТ: 130277328
към 30.09.2016 г.

(в хил. лева)

ПАРИЧНИ ПОТОЦИ	Код на реда	Текущ период	Предходен период
а	б	1	2
А. Парични потоци от оперативна дейност			
1. Постъпления от клиенти	3-2201	2 936	1 857
2. Плащания на доставчици	3-2201-1	-674	-486
3. Плащания/постъпления, свързани с финансови активи, държани с цел търговия	3-2202		
4. Плащания, свързани с възнаграждения	3-2203	-1 607	-887
5. Платени /възстановени данъци (без корпоративен данък върху	3-2206	-978	-225
6. Платени корпоративни данъци върху печалбата	3-2206-1	-1	
7. Получени лихви	3-2204		9
8. Платени банкови такси и лихви върху краткосрочни заеми за оборотни средства	3-2204-1		
9. Курсови разлики	3-2205		
10. Други постъпления/ плащания от оперативна дейност	3-2208	2	-30
Нетен паричен поток от оперативна дейност (А):	3-2200	-322	238
Б. Парични потоци от инвестиционна дейност			
1. Покупка на дълготрайни активи	3-2301	-379	-385
2. Постъпления от продажба на дълготрайни активи	3-2301-1	3	
3. Предоставени заеми	3-2302	-164	-817
4. Възстановени (платени) предоставени заеми, в т.ч. по финансов лизинг	3-2302-1	163	153
5. Получени лихви по предоставени заеми	3-2302-2	5	19
6. Покупка на инвестиции	3-2302-3		-3
7. Постъпления от продажба на инвестиции	3-2302-4	300	
8. Получени дивиденди от инвестиции	3-2303		
9. Курсови разлики	3-2305		
10. Други постъпления/ плащания от инвестиционна дейност	3-2306	133	2
Нетен поток от инвестиционна дейност (Б):	3-2300	61	-1 031
В. Парични потоци от финансова дейност			
1. Постъпления от смятане на ценни книжа	3-2401		
2. Плащания при обратно придобиване на ценни книжа	3-2401-1		197
3. Постъпления от заеми	3-2403		280
4. Платени заеми	3-2403-1	-19	
5. Платени задължения по лизингови договори	3-2405		
6. Платени лихви, такси, комисиони по заеми с инвестиционно предназначение	3-2404		
7. Изплатени дивиденди	3-2404-1		
8. Други постъпления/ плащания от финансова дейност	3-2407		
Нетен паричен поток от финансова дейност (В):	3-2400	-19	477
Г. Изменения на паричните средства през периода (А+Б+В):	3-2500	-280	-316
Д. Парични средства в началото на периода	3-2600	434	654
Е. Парични средства в края на периода, в т.ч.:	3-2700	154	338
наличност в касата и по банкови сметки	3-2700-1	154	338
блокирани парични средства	3-2700-2		

Забележка:

В клетката "Парични средства в началото на периода" се поставя стойността на паричните средства в началото на съответната година.

Дата на съставяне: 28.10.2016 г.

Съставител: Гургана Калева

Представяващ/и:

Виктория Миткова

Investor.BG AD
1 Brussels Blvd.
1540 Sofia
Bulgaria

ОТЧЕТ ЗА ДОХОДИТЕ
(на индивидуална основа)

на ИНВЕСТИОР БГ АД
ЕИК по БУЛСТАТ: 130277328
към 30.09.2016 г.

РАЗХОДИ	Код на реда		Текущ период	Предишен период	ПРИХОДИ	Код на реда		Текущ период	Предишен период	(в т.ч. от правителството)
	6	Б				Б	6			
A. Разходи за дейността					4					
I. Разходи на икономическо състояние										
1. Разходи за материали	2-1120		27							
2. Разходи за външни услуги	2-1130		1 001							
3. Разходи за амортизации	2-1160		116							
4. Разходи за възлагания	2-1140		1 429							
5. Разходи за осигуряване	2-1150		214							
6. Балансова стойност на провадени активи (без продукция)	2-1010									
7. Изменение на запасите от продукция и незавършено производство	2-1030									
8. Други, в т.ч.	2-1170		49							
обезценка на активи	2-1171									
проvisions	2-1172									
Общо за група I:	2-1100		2 836							
II. Финансови разходи										
1. Разходи за лихви	2-1210		47							
2. Отрицателни разлики от операции с финансови активи и инструменти	2-1220									
3. Отрицателни разлики от промяна на валутни курсове	2-1230		1							
4. Други	2-1240		4							
Общо за група II:	2-1200		52							
Б. Общо разходи за дейността (I + II)	2-1300		2 888							
V. Печалба от дейността	2-1310		0							
III. Дел от печалбата на асоциирани и съвместни предприятия	2-1250-1									
IV. Извънредни разходи	2-1250									
Г. Общо разходи (Б+III+IV)	2-1350		2 888							
Д. Печалба преди облагане с данъци	2-1400		0							
V. Разходи за данъци	2-1450		0							
1. Разходи за текущи корпоративни данъци върху печалбата	2-1451									
2. Разход (икономия) на отсрочени корпоративни данъци върху печалбата	2-1452									
3. Други	2-1453									
Е. Печалба след облагане с данъци (Д - V)	2-0454		0							
в т.ч. за малцинствено участие	2-0454-1		0							
Ж. Нетна печалба за периода	2-0454-2		0							
Всичко (Г + V + Е):	2-1500		2 888							
А. Приходи от дейността										
I. Нетни приходи от продажби на:										
30 1. Продукция	2-1551									
732 2. Стоки	2-1552									
78 3. Услуги	2-1560									
890 4. Други	2-1556									
136	2-1556									
Общо за група I:	2-1610		2 418							
II. Приходи от финансирането										
38 в т.ч. от правителството	2-1621		19							
2-1621										
III. Финансови приходи										
1. Приходи от лихви	2-1710		5							
2. Приходи от дивиденди	2-1721									
3. Положителни разлики от операции с финансови активи и инструменти	2-1730									
4. Положителни разлики от промяна на валутни курсове	2-1740									
5. Други	2-1745									
Общо за група II:	2-1700		5							
Б. Общо приходи от дейността (I + II + III):	2-1600		2 453							
В. Загуба от дейността	2-1810		435							
IV. Дел от загубата на асоциирани и съвместни предприятия	2-1810-1									
V. Извънредни приходи	2-1750									
Г. Общо приходи (Б+IV+V)	2-1800		2 453							
Д. Загуба преди облагане с данъци	2-1850		435							
V. Разходи за данъци										
1. Разходи за текущи корпоративни данъци върху печалбата	2-1451									
2. Разход (икономия) на отсрочени корпоративни данъци върху печалбата	2-1452									
3. Други	2-1453									
Е. Печалба след облагане с данъци (Д - V)	2-0455		435							
в т.ч. за малцинствено участие	2-0455-1		435							
Ж. Нетна печалба за периода	2-0455-2		435							
Всичко (Г + V + Е):	2-1900		2 888							

Забележка: Справка № 2 - Отчет за доходите се изготвя само с натрупване.

Дата на съставяне: 28.10.2016 г.

Съставител: Гергана Калева

Представяващи/и: Виктория Миткова


investor.BG AD
1 Brussels Blvd
1540 Sofia
Bulgaria

ОТЧЕТ ЗА ПАРИЧНИТЕ ПОТОЦИ ПО ПРЕКИЯ МЕТОД
(на индивидуална основа)

на ИНВЕТОР БГ АД
ЕИК по БУЛСТАТ: 130277328
към 30.09.2016 г.

(в хил. лева)

ПАРИЧНИ ПОТОЦИ	Код на реда	Текущ период	Предходен период
а	б	1	2
А. Парични потоци от оперативна дейност			
1. Постъпления от клиенти	3-2201	2 936	1 857
2. Плащания на доставчици	3-2201-1	-674	-486
3. Плащания/постъпления, свързани с финансови активи, държани с цел търговия	3-2202		
4. Плащания, свързани с възнаграждения	3-2203	-1 607	-887
5. Платени /възстановени данъци (без корпоративен данък върху	3-2206	-978	-225
6. Платени корпоративни данъци върху печалбата	3-2206-1	-1	
7. Получени лихви	3-2204		9
8. Платени банкови такси и лихви върху краткосрочни заеми за оборотни средства	3-2204-1		
9. Курсови разлики	3-2205		
10. Други постъпления /плащания от оперативна дейност	3-2208	2	-30
Нетен паричен поток от оперативна дейност (А):	3-2200	-322	238
Б. Парични потоци от инвестиционна дейност			
1. Покупка на дълготрайни активи	3-2301	-379	-385
2. Постъпления от продажба на дълготрайни активи	3-2301-1	3	
3. Предоставени заеми	3-2302	-164	-817
4. Възстановени (платени) предоставени заеми, в т.ч. по финансов лизинг	3-2302-1	163	153
5. Получени лихви по предоставени заеми	3-2302-2	5	19
6. Покупка на инвестиции	3-2302-3		-3
7. Постъпления от продажба на инвестиции	3-2302-4	300	
8. Получени дивиденди от инвестиции	3-2303		
9. Курсови разлики	3-2305		
10. Други постъпления/ плащания от инвестиционна дейност	3-2306	133	2
Нетен поток от инвестиционна дейност (Б):	3-2300	61	-1 031
В. Парични потоци от финансова дейност			
1. Постъпления от емитиране на ценни книжа	3-2401		
2. Плащания при обратно придобиване на ценни книжа	3-2401-1		
3. Постъпления от заеми	3-2403		280
4. Платени заеми	3-2403-1	-19	
5. Платени задължения по лизингови договори	3-2405		
6. Платени лихви, такси, комисиони по заеми с инвестиционно предназначение	3-2404		
7. Изплатени дивиденди	3-2404-1		
8. Други постъпления/ плащания от финансова дейност	3-2407		197
Нетен паричен поток от финансова дейност (В):	3-2400	-19	477
Г. Изменения на паричните средства през периода (А+Б+В):	3-2500	-280	-316
Д. Парични средства в началото на периода	3-2600	434	654
Е. Парични средства в края на периода, в т.ч.:	3-2700	154	338
наличност в касата и по банкови сметки	3-2700-1	154	338
блокирани парични средства	3-2700-2		

Забележка:

В клетката "Парични средства в началото на периода" се поставя стойността на паричните средства в началото на съответната година.

Дата на съставяне: 28.10.2016 г.

Съставител: Гергана Калева

Представяващи:

Виктория Миткова

Investor.BG AD
1 Brussels Blvd.
1540 Sofia
Bulgaria

ОТЧЕТ ЗА ИЗМЕНЕНИЯТА В СОБСТВЕНИЯ КАПИТАЛ

(на индивидуална основа)

на ИНВЕТОР.БГ АД
ЕИК по БУЛСТАТ. 13027328
към 30.09.2016 г.

(в зл.л.лв.)

ПОКАЗАТЕЛИ	Код на реда	Основни капитал	премии от емисия (премен резерв)	резерв от последващи и оценки	Резерв					Нагружани печалби/загуби		Резерв от преводи	Общо собствен капитал	Малцинствено участие
					4	5		6	печалба	загуба				
						обща	специални зирани				други			
а	1	2	3	4	5	6	7	8	9	10	11			
Код на реда - б		1-0410	1-0410	1-0422	1-0424	1-0425	1-0426	1-0452	1-0453	4-0426-1	1-0400-1			
Салдо в началото на отчетния период	4-01	1 439	3 539	0	144	0	1 113	1 591	0	0	7 826	0		
Промени в началните салда поради:	4-15	0	0	0	0	0	0	0	0	0	0	0		
Ефект от промени в счетоводната политика	4-15-1													
Фундаментални грешки	4-15-2													
Коригирано салдо в началото на отчетния период	4-01-1	1 439	3 539	0	144	0	1 113	1 591	0	0	7 826	0		
Нета печалба/загуба за периода	4-05													
1. Разпределение на печалбата за:	4-06	0	0	0	0	0	22	-22	-435	0	-435	0		
дивиденди	4-07													
други	4-07-1						22	-22						
2. Покриване на загуби	4-08													
3. Последващи оценки на дълготрайни материални и нематериални активи, в т.ч.	4-09	0	0	8 784	0	0	0	0	0	0	8 784	0		
увеличения	4-10			8 784							8 784			
намаления	4-11													
4. Последващи оценки на финансови активи и инструменти, в т.ч.	4-12	0	0	0	0	0	0	0	0	0	0	0		
увеличения	4-13													
намаления	4-14													
5. Ефект от отсрочени данъци	4-16-1													
увеличения	4-16	1 749	2 251											
намаления	4-16-1													
6. Други изменения	4-16	3 188	5 790	8 784	144	0	1 135	1 569	-1 006	0	3 429	0		
Салдо към края на отчетния период	4-17	3 188	5 790	8 784	144	0	1 135	1 569	-1 006	0	19 604	0		
7. Промени от преводи на годишни финансови отчети на предприятия в чужбина	4-18										0			
8. Промени от преизчисляване на финансови отчети при сръхлифация	4-19										0			
Собствен капитал	4-20	3 188	5 790	8 784	144	0	1 135	1 569	-1 006	0	19 604	0		
към края на отчетния период														

Забележка: На ред "Салдо в началото на отчетния период" се посочва салдото, което е в края на предходната година.


Дата на съставяне: 28.10.2016 г.

Съставител:

Гергана Калева

Представяващ/и:

Виктория Миткова



investor.BG AD
1 Brussels Blvd.
1540 Sofia
Bulgaria

СПРАВКА ЗА НЕТЕКУЩИТЕ АКТИВИ

на ИНВЕСТОР БГ АД
ЕИК по БУЛСТАТ: 130277328
към 30.09.2016 г.

ПОКАЗАТЕЛИ	Код на реда				Отчетна стойност на нетекучите активи				Преоценка		Амортизация				Преоценка		Балансова стойност за текущия период (7-14)
	в началото на периода	на постъпките през периода	на излизаните през периода	в края на периода (1+2-3)	увеличение	намаление	Преоценена стойност (4+5-6)	в началото на периода	начислено през периода	отписана през периода	в края на периода (8+9-10)	увеличение	излишение	Преоценка в края на периода (11+12-13)			
а	1	2	3	4	5	6	7	8	9	10	11	12	13	14	15		
I. Имоти, машини, съоръжения и оборудване																	
1. Земя (терени)	5-1001			0			0								0		
2. Сгради и конструкции	5-1002			0			0								0		
3. Машини и оборудване	5-1003	376		376			376		14		14			14	362		
4. Съоръжения	5-1004			0			0				0			0	0		
5. Транспортни средства	5-1005	48		48			48	48			48			48	0		
6. Стопански инвентар	5-1007-1	372		372			372	142	36		178			178	194		
7. Р-ди за придобаване и ликвидация на активи по стопански начин	5-1007-2						0				0			0	0		
8. Други	5-1007	180	267	17	430		430	180	9	17	172			172	258		
Обща сума I:	5-1015	600	643	17	1226	0	1226	370	59	17	412	0	0	412	814		
II. Инвестиционни имоти	5-1037						0				0			0	0		
III. Биологични активи	5-1006						0				0			0	0		
IV. Нематериални активи	5-1017	5 850	5 409		11 259		11 259				0			0	0		
1. Права върху собственост	5-1018	720	1		721		721	571	57		628			628	93		
2. Програмни продукти	5-1019				0		0				0			0	0		
3. Продукти от развойна дейност	5-1020	4	4 158		4162		4162				0			0	0		
4. Други	5-1030	6574	9568	0	16142	0	16142	571	57	0	628	0	0	628	4162		
Обща сума IV:	5-1030	12328	15035	0	17281	0	17281	1142	112	0	628	0	0	628	4578		
V. Финансови активи (без дългосрочни вземания)	5-1032	1534	1000	0	2534	0	2534	0	0	0	0	0	0	0	2534		
1. Инвестиции в:	5-1033	1 530	1 000		2 530		2 530				0			0	2 530		
дъщерни предприятия	5-1034				0		0				0			0	0		
смесени предприятия	5-1035				0		0				0			0	0		
асоциирани предприятия	5-1036	4			4		4				4			4	4		
други предприятия	5-1038	0	0	0	0	0	0	0	0	0	0	0	0	0	0		
2. Държави до настъпване на падеж:	5-1038-1				0		0				0			0	0		
държавни ценни книжа	5-1038-2				0		0				0			0	0		
облигации, в т.ч.	5-1038-3				0		0				0			0	0		
общински облигации	5-1038-4				0		0				0			0	0		
Други инвестиции, държави до настъпване на падеж	5-1038-5	1534	1000	0	2534	0	2534	0	0	0	0	0	0	0	2534		
3. Други	5-1045				0		0				0			0	0		
Обща сума V:	5-1050	1534	1000	0	2534	0	2534	0	0	0	0	0	0	0	2534		
VI. Търговска репутация	5-1060				0		0				0			0	0		
Общ сбор (I+ II+ III+ IV+ V+VI)	5-1060	8708	11211	17	19902	0	19902	941	116	17	1040	0	0	1040	18862		

Забележка: Предприятията, които имат собствени изостигнали материали активи в чужбина, предоставят отделна справка за всяка страна.

Дата на съставяне

28.10.2016 г.

Съставител

Гергана Калева

Представяващи

Викторина Миткова

Investor.BG AD
1 Brussels Blvd.
1540 Sofia
Bulgaria

СПРАВКА ЗА ИНВЕСТИЦИИТЕ В ДЪЩЕРНИ, СМЕСЕНИ, АСОЦИИРАНИ И ДРУГИ ПРЕДПРИЯТИЯ

на ИНВЕТОР БГ АД
 ЕИК по БУЛСТАТ 130277328
 към 30.09.2016 г.

(в хиляди)

Наименование и седалище на предприятията, в които са инвестициите	Код на рела	Размер на инвестицията	Процент на инвестицията в капитала на другото предприятие	Инвестиция в ценни книжа, приети за търговия на фондова борса	Инвестиция в ценни книжа, неприети за търговия на фондова борса
а	6	1	2	3	4
A. В СТРАНАТА					
I. Инвестиции в дъщерни предприятия					
1. "ИНВЕТОР ПУЛС" ООД		330	70		330
2. "ИНВЕТОР ТВ" ЕООД		580	100		580
3. "Инвестор.Имоти.нет" ООД		620	100		620
4. "Бранд Ню Айдиас" ЕООД		1 000	100		1 000
5					0
6					0
7					0
8					0
9					0
10					0
11					0
12					0
13					0
14					0
15					0
<i>Обща сума I:</i>	<i>8-4001</i>	<i>2 530</i>		<i>0</i>	<i>2 530</i>
II. Инвестиции в смесени предприятия					
1					0
2					0
3					0
4					0
5					0
6					0
7					0
8					0
9					0
10					0
11					0
12					0
13					0
14					0
15					0
<i>Обща сума II:</i>	<i>8-4006</i>	<i>0</i>		<i>0</i>	<i>0</i>
III. Инвестиции в асоциирани предприятия					
1					0
2					0
3					0
4					0
5					0
6					0
7					0
8					0
9					0
10					0
11					0
12					0
13					0
14					0
15					0
<i>Обща сума III:</i>	<i>84011</i>	<i>0</i>		<i>0</i>	<i>0</i>
IV. Инвестиции в други предприятия					
1. "Трибно" ООД			49		0
2. "Кий Медия" ООД		4	49		4
3					0
4					0
5					0
6					0
7					0
8					0
9					0
10					0
11					0
12					0
13					0
14					0
15					0
<i>Обща сума IV:</i>	<i>8-4016</i>	<i>4</i>		<i>0</i>	<i>4</i>
<i>Обща сума за страната (I+II+III+IV):</i>	<i>8-4025</i>	<i>2 534</i>		<i>0</i>	<i>2 534</i>
Б. В ЧУЖБИНА					
I. Инвестиции в дъщерни предприятия					
1					0
2					0
3					0
4					0
5					0
6					0

Наименование и седалище на предприятията, в които са инвестициите	Код на рела	Размер на инвестицията	Процент на инвестицията в капитала на другото предприятие	Инвестиция в ценни книжа, претети за търговия на фондова борса	Инвестиция в ценни книжа, непретети за търговия на фондова борса
а	6	1	2	3	4
7					0
8					0
9					0
10					0
11					0
12					0
13					0
14					0
15					0
<i>Обща сума I:</i>	<i>8-4030</i>	<i>0</i>		<i>0</i>	<i>0</i>
II. Инвестиции в смесени предприятия					
1					0
2					0
3					0
4					0
5					0
6					0
7					0
8					0
9					0
10					0
11					0
12					0
13					0
14					0
15					0
<i>Обща сума II:</i>	<i>8-4035</i>	<i>0</i>		<i>0</i>	<i>0</i>
III. Инвестиции в асоциирани предприятия					
1					0
2					0
3					0
4					0
5					0
6					0
7					0
8					0
9					0
10					0
11					0
12					0
13					0
14					0
15					0
<i>Обща сума III:</i>	<i>8-4040</i>	<i>0</i>		<i>0</i>	<i>0</i>
IV. Инвестиции в други предприятия					
1					0
2					0
3					0
4					0
5					0
6					0
7					0
8					0
9					0
10					0
11					0
12					0
13					0
14					0
15					0
<i>Обща сума IV:</i>	<i>8-4045</i>	<i>0</i>		<i>0</i>	<i>0</i>
<i>Обща сума за чужбина (I+II+III+IV):</i>	<i>8-4050</i>	<i>0</i>		<i>0</i>	<i>0</i>

Дата на съставяне: 28.10.2016 г.

Съставител: Гергана Калева

Представяващ/и:

Виктория Миткова

investor.BG AD
1 Brussels Blvd.
1540 Sofia
Bulgaria



СПРАВКА ЗА ВЗЕМАНИЯТА, ЗАДЪЛЖЕНИЯТА И ПРОВИЗИИТЕ

на ИНВЕСТИОР.БГ АД
 ЕИК по БУЛСТАТ: 130277328
 към 30.09.2016 г.

A. ВЗЕМАНИЯ

(в хил. лева)

ПОКАЗАТЕЛИ	Код на реда	Сума на вземанията	Степен на ликвидност	
			до 1 година	над 1 година
a	б	г	2	3
I. Невнесен капитал	6-2010			0
II. Нетекущи търговски и други вземания				
1. Вземания от свързани предприятия, в т.ч.:	6-2021	85	0	85
- предоставени заеми	6-2022	85		85
- продажба на активи и услуги	6-2241			0
- други	6-2023			0
2. Вземания от предоставени търговски заеми	6-2024			0
3. Други дългосрочни вземания, в т.ч.:	6-2026	0	0	0
- финансов лизинг	6-2027			0
- други	6-2029			0
Всичко за II:	6-2020	85	0	85
III. Данъчни активи				0
Активи по отсрочени данъци	6-2030	25		25
IV. Текущи търговски и други вземания				
1. Вземания от свързани предприятия, в т.ч.:	6-2031	9 873	9 873	0
- предоставени заеми	6-2032			0
- от продажби	6-2033	160	160	0
- други	6-2034	9 713	9 713	0
2. Вземания от клиенти и доставчици	6-2035	813	813	0
3. Вземания от предоставени аванси	6-2036	191	191	0
4. Вземания от предоставени търговски заеми	6-2037			0
5. Съдебни вземания	6-2039			0
6. Присъдени вземания	6-2040	27	27	0
7. Данъци за възстановяване, в т.ч.:	6-2041	0	0	0
- корпоративни данъци върху печалбата	6-2043			0
- данък върху добавената стойност	6-2044			0
- възстановими данъчни временни разлики	6-2045			0
- други данъци	6-2046			0
8. Други краткосрочни вземания, в т.ч.:	6-2047	74	74	0
- по липси и начети	6-2048			0
- от осигурителните организации	6-2049			0
- по рекламации	6-2050			0
- други	6-2051	74	74	0
Всичко за IV:	6-2060	10 978	10 978	0
ОБЩО ВЗЕМАНИЯ (I+II+III+IV):	6-2070	11 088	10 978	110

Б. ЗАДЪЛЖЕНИЯ

(в хил.лева)

ПОКАЗАТЕЛИ	Код на реда	Сума на задължението	Степен на изискуемост		Стойност на обезпечението
			до 1 година	над 1 година	
а	б	1	2	3	4
I. Нетекущи търговски и други задължения					
1. Задължения към свързани предприятия, в т.ч. от:	6-2111	0	0	0	0
- заеми	6-2112			0	
- доставки на активи и услуги	6-2113			0	
- други	6-2244			0	
2. Задължения по получени заеми към банки и небанкови финансови институции, в т.ч.:	6-2114	0	0	0	0
- банки, в т.ч.:	6-2115			0	
- просрочени	6-2116			0	
- небанкови финансови институции, в т.ч.:	6-2114-1			0	
- просрочени	6-2114-2			0	
3. Задължения по ЗУНК	6-2123-1			0	
4. Задължения по получени търговски заеми	6-2118	156		156	
5. Задължения по облигационни заеми	6-2120			0	
6. Други дългосрочни задължения, в т.ч.:	6-2123	7		7	
- по финансов лизинг	6-2124			0	
Всичко за I:	6-2130	163	0	163	0
II. Данъчни пасиви					
Пасиви по отсрочени данъци	6-2122	11		11	
III. Текущи търговски и други задължения					
1. Задължения към свързани предприятия, в т.ч. от:	6-2141	6039	6039	0	0
- доставени активи и услуги	6-2142	55	55	0	
- дивиденди	6-2143			0	
- други	6-2143-1	5 984	5 984	0	
2. Задължения по получени заеми към банки и небанкови финансови институции, в т.ч.:	6-2144	0	0	0	0
- към банки, в т.ч.	6-2145			0	
- просрочени	6-2146			0	
- небанкови финансови институции, в т.ч.	6-2144-1			0	
- просрочени	6-2144-2			0	
3. Текуща част от нетекущите задължения:	6-2161-1	0	0	0	0
- по ЗУНК	6-2161-2			0	
- по облигационни заеми	6-2161-3			0	
- по получени дългосрочни заеми от банки и небанкови финансови институции	6-2161-4			0	
- други	6-2161-5			0	
4. Текущи задължения:	6-2148	4457	4457	0	0
Задължения по търговски заеми	6-2147	343	343	0	
Задължения към доставчици и клиенти	6-2149	3 051	3 051	0	
Задължения по получени аванси	6-2150	33	33	0	
Задължения към персонала	6-2151	452	452	0	
Данъчни задължения, в т.ч.:	6-2152	173	173	0	0
- корпоративен данък върху печалбата	6-2154			0	
- данък върху добавената стойност	6-2155	103	103	0	
- други данъци	6-2156	70	70	0	
Задължения към осигурителни предприятия	6-2157	405	405	0	
5. Други краткосрочни задължения	6-2161	47	47	0	
Всичко за III:	6-2170	10543	10543	0	0
ОБЩО ЗАДЪЛЖЕНИЯ (I+II+III):	6-2180	10717	10543	174	0

В. ПРОВИЗИИ

(в хил.лев)

ПОКАЗАТЕЛИ	Код на реда	В началото на годината	Увеличение	Намаление	В края на периода
а	б	1	2	3	4
1. Провизии за правни задължения	6-2210				0
2. Провизии за конструктивни задължения	6-2220				0
3. Други провизии	6-2230				0
Обща сума (1+2+3):	6-2240	0	0	0	0

Забележка: Вземанията и задълженията от и към чужбина се посочват в отделна справка за всяка страна.

Дата на съставяне: 28.10.2016 г.

Съставител: Гургана Калева

Представяващи/и:

Виктория Миткова

Investor.BG AD
 1 Brussels Blvd.
 1540 Sofia
 Bulgaria

СПРАВКА ЗА ЦЕННИТЕ КНИЖА


на ИНВЕСТОР.БГ АД
ЕИК по БУЛСТАТ: 130277328
към 30.09.2016 г.


(в хил. лева)

ПОКАЗАТЕЛИ	Код на реда	Вид и брой на ценните книжа				Стойност на ценните книжа			преоценена стойност (4+5-6)
		обикновени	привилегирвани	конвертируеми	отчетна стойност	увеличение	преценка	намаление	
а	б	1	2	3	4	5	6	7	
I. Нетекущи финансови активи в ценни книжа									
1. Акции	7-3031							0	
2. Облигации, в т.ч.: общински облигации	7-3035							0	
3. Държавни ценни книжа	7-3035-1							0	
4. Други	7-3036							0	
	7-3039							0	
Обща сума I:	7-3040	0	0	0	0	0	0	0	
II. Текущи финансови активи в ценни книжа									
1. Акции	7-3001							0	
2. Изкупени собствени акции	7-3005							0	
3. Облигации	7-3006							0	
4. Изкупени собствени облигации	7-3007							0	
5. Държавни ценни книжа	7-3008							0	
6. Деривативи и други финансови инструменти	7-3010-1							0	
7. Други	7-3010							0	
Обща сума II:	7-3020	0	0	0	0	0	0	0	

Забележка: Предприятията, които притежават чуждестранни ценни книжа с характер на краткосрочни и дългосрочни инвестиции, съставят отделна справка за всяка страна.

Дата на съставяне: 28.10.2016 г.

Съставител:  Гергана Калева

Представяващ/и:  Виктория Миткова

investor.BG AD
1 Brussels Blvd.
1540 Sofia
Bulgaria