

СПЕЦИАЛИЗИРАНИ БИЗНЕС СИСТЕМИ АД ГР.СОФИЯ УЛ.БЕСАРАБИЯ 24

МЕЖДИНЕН БАЛАНС ЗА ПЕРИОДА, ПРИКЛЮЧВАЩ НА 31 Март 2013г.

Всички суми са в хиляди български лева, освен ако не е посочено друго

Балансови пера	Бележки	31 март 2013	31 декември 2012
АКТИВИ			
Нетекущи активи			
Дълготрайни материални активи		1686	1697
Дълготрайни нематериални активи		1206	1215
Инвестиции		460	460
Вземания /активи по отсрочени данъци/		36	36
Всичко нетекущи активи		3388	3408
Текущи активи			
Материални запаси		1813	1705
Вземания и предоставени аванси		1955	1956
Парични средства и еквиваленти		43	54
Разходи за бъдещи периоди		13	11
Всичко текущи активи		3824	3726
Всичко активи		7212	7134
КАПИТАЛ И ПАСИВИ			
Капитал			
Основен капитал		5000	5000
Премии от емисии		577	577
Преоценъчен резерв		161	161
Капиталови резерви		437	437
Непокрита загуба		(214)	(214)
Неразпределена печалба		8	
Текуща финансов резултат		(22)	8
Всичко капитал		5947	5969
Пасиви			
Нетекущи пасиви			
Отсрочени данъчни пасиви		220	220
Всичко нетекущи пасиви		220	220
Текущи пасиви			
Задължение по банкови кредити		293	293
Текущи задължения		752	652
Финансирания			
Всичко текущи пасиви		1045	945
Всичко пасиви		1265	1165
Всичко капитал и пасиви		7212	7134

Дата 29.04.2013г.


Съставител:

Радостина Цолева



Изпълнителен директор:

Кирил Желязков




СПЕЦИАЛИЗИРАНИ БИЗНЕС СИСТЕМИ АД ГР.СОФИЯ УЛ.БЕСАРАБИЯ 24
 МЕЖДИНЕН ОТЧЕТ ЗА ДОХОДИТЕ ЗА ПЕРИОДА, ПРИКЛЮЧВАЩ НА 31 март 2013г.
 Всички суми са в хиляди български лева, освен ако не е посочено друго

Наименование на прихода / разхода	Бележки	31 март 2013	31 март 2012
ПРИХОДИ			
Приходи от продажби		472	340
Други приходи			
Всичко приходи		472	340
РАЗХОДИ ЗА ДЕЙНОСТТА			
Разходи за суровини и материали		128	1
Разходи за външни услуги		33	66
Разходи за персонала		72	58
Разходи за амортизация		20	26
Разходи за провизии			
Балансова стойност на продадени активи		229	257
Други оперативни разходи		16	13
Общо разходи за дейността		498	421
Печалба от дейността		-26	-81
Финансови приходи /разходи/		4	5
Печалба преди облагане с данъци		-22	-76
Разходи за данъци върху печалбата			
Нетна печалба за периода		(22)	(76)

Дата 29.04.2013г.


Съставител:

Радостина Цолева



Изпълнителен директор:

Кирил Желязков




СПЕЦИАЛИЗИРАНИ БИЗНЕС СИСТЕМИ АД ГР.СОФИЯ УЛ.БЕСАРАБИЯ 24
МЕЖДУНЕН ОТЧЕТ ЗА ИЗМЕНЕНИЯТА В СОБСТВЕНИЯ КАПИТАЛ ЗА ПЕРИОДА, ПРИКЛЮЧВАЩ НА 30 септември 2012
 Всички суми са в хиляди български лева, освен ако не е посочено друго

Показатели	Основен капитал	Премии от емисии	Резерви			Финансов резултат печалба / загуба	Общо
			Процентъчен резерв	Законови резерви	Други резерви		
Салдо на 01.01.2012г.	5000	577	161	411	194	(381)	5962
Финансов резултат 2012 г.					-168	8	-160
Покриване на загуби						168	168
Счетоводни грешки						(1)	(1)
Салдо на 31.12.2012 г.	5000	577	161	411	26	-206	5969
Промени в капитала за 1-во трим 2013 г.							
Финансов резултат 31.03.2013 г.						(22)	(22)
Покриване на загуби							
Счетоводни грешки							
Салдо на 30.09.2012 г.	5000	577	161	411	26	-228	5947

Дата 29.04.2013г.

Съставител:



Радостина Цолева

Изпълнителен директор:

Кирил Желязков




Парични потоци	31 март 2013	31 декември 2012
ПАРИЧНИ СРЕДСТВА В НАЧАЛОТО НА ПЕРИОДА	54	33
А. Парични потоци от основната дейност		
1. Постъпления от търговски контрагенти	423	2 157
2. Плащания към търговски контрагенти	410	1 798
Нетен паричен поток	13	359
3. Постъпления свързани с трудови възнаграждения		
4. Плащания свързани с трудови възнаграждения	38	258
Нетен паричен поток	(38)	(258)
5. Постъпления от лихви		7
6. Плащания за лихви и такси по краткосрочни заеми	7	33
Нетен паричен поток	(7)	(26)
7. Постъпления от валутни курсови разлики		
8. Плащания по валутни курсови разлики		
Нетен паричен поток	-	-
9. Платени данъци върху печалбата		
10. Платени данъци, без данък печалба	3	111
Нетен паричен поток	(3)	(111)
10. Постъпления свързани с други парични потоци от основната дейност	21	
11. Плащания свързани с други парични потоци от основната дейност		23
Нетен паричен поток	21	(23)
Всичко нетен паричен поток от основната дейност	(14)	(59)
Б. Парични потоци от инвестиционната дейност		
12. Плащания свързани с придобиване на инвестиции		
Нетен паричен поток	-	-
13. Постъпления свързани с дълготрайни материални активи		
14. Плащания свързани с дълготрайни материални активи		
Нетен паричен поток	-	-
Всичко нетен паричен поток от инвестиционна дейност	-	-
В. Парични потоци от финансовата дейност		
15. Постъпления свързани с получени заеми	24	217
16. Плащания свързани с получени заеми	21	137
Нетен паричен поток	3	80
17. Постъпления свързани с емитиране на ценни книжа		
18. Плащания свързани с емитиране на ценни книжа		
Нетен паричен поток	-	-
19. Постъпления от лихви, комисионни, дивиденди и други подобни		
20. Плащания за лихви, комисионни, дивиденди и други подобни		
Нетен паричен поток	-	-
21. Други плащания за финансовата дейност		
Нетен паричен поток	-	-
Всичко нетен паричен поток от финансовата дейност	3	80
Изменение на паричните потоци през периода	(11)	21
ПАРИЧНИ СРЕДСТВА В КРАЯ НА ГОДИНАТА	43	54

Дата 29,04.2013г.

Съставител:

Радостина Цолева



Изпълнителен директор

Кирил Желязков

