

ТРАНССТРОЙ- БУРГАС АД

(КОНСОЛИДИРАН) ОТЧЕТ ЗА ВСЕОБХВАТНИЯ ДОХОД

за годината, завършваща на 30 Септември 2016 година

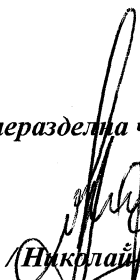

	Приложения	30.09.2016	30.09.2015
Приходи	1.1.1	315	227
Балансова стойност на продадени активи (без продукцията)	1.2.5	(3)	(17)
Промени в запасите от готова продукция и незавършено производство		624	(784)
Разходи за суровини и материали	1.2.1	(30)	(32)
Разходи за външни услуги	1.2.2	(772)	(175)
Разходи за персонала	1.2.4	(185)	(133)
Разходи за амортизация	1.2.3	(62)	(59)
Други разходи за дейността	1.2.5	(1)	(21)
Печалба/ (загуба) от оперативна дейност		(114)	(994)
Финансови приходи	1.1.2		5
Финансови разходи	1.2.6	(108)	(153)
Финансови приходи / (разходи), нетно		(108)	(148)
Дял от печалбата на дъщерни предприятия			
Печалба/ (загуба) преди данък върху печалбата		(222)	(1 142)
Разход за данък върху печалбата	1.2.7		
Печалба / (загуба) за годината от продължаващи дейности		(222)	(1 142)
Печалба / (загуба) за годината от прекратени дейности			
Нетна печалба/ (загуба) за годината		(222)	(1 142)
ОБЩО ВСЕОБХВАТЕН (СЪВКУПЕН) ДОХОД ЗА ГОДИНАТА			
		(1 139)	(1 139)
Печалба отнасяща се към дружеството - майка		(1 139)	(1 139)
Неконтролируемо участие		-	-
<hr/>			
Основен доход на акция (лева на акция)	4.	*	*
Доход с намалена стойност на акция (лева)	4.	*	*

Приложенията на страници от ... до ... са неразделна част от (консолидирания) финансовия отчет.

Дата на съставяне: 31.10.2016г.

Изпълнителен директор:

Съставител:


 / Николай Милчев /

 / Антоанета Стойкова /

Заверил съгласно одиторски доклад:

ТРАНССТРОЙ-БУРГАС АД
(КОНСОЛИДИРАН) ОТЧЕТ ЗА ФИНАНСОВОТО СЪСТОЯНИЕ
 към 30 Септември 2016 година


	Приложения	30.09.2016	31.12.2015
АКТИВИ			
Нетекущи активи			
Имоти, машини и оборудване	2.1	4 252	4 294
Нематериални активи	2.2	2	3
Нетекущи търговски и други вземания	2.6		
Активи по отсрочени данъци			
		<u>4 254</u>	<u>4 297</u>
Текущи активи			
Материални запаси	2.4	2 170	1 549
Вземания от свързани предприятия		395	395
Търговски вземания и заеми	2.5	821	795
Други вземания и предплатени разходи	2.5	6 859	7 341
Парични средства и парични еквиваленти	2.6	553	657
		<u>10 798</u>	<u>10 737</u>
ОБЩО АКТИВИ		<u>15 052</u>	<u>15 034</u>
СОБСТВЕН КАПИТАЛ И ПАСИВИ			
СОБСТВЕН КАПИТАЛ			
Капитал, полагащ се на собствениците на дружеството-майка			
Основен акционерен капитал	2.7.1	88	88
Неразпределена печалба	2.7.3	(11 402)	(11 180)
Резерви	2.7.2	4 514	4 514
Неконтролиращо участие	2.7.4	2	2
ОБЩО СОБСТВЕН КАПИТАЛ		<u>(6 798)</u>	<u>(6 576)</u>
ПАСИВИ			
Нетекущи задължения			
Нетекущи търговски и други задължения			
Задължения към свързани предприятия		2 741	2 515
Задължения по получени търговски заеми		4 336	4 067
Пасиви по отсрочени данъци	2.9	117	117
	2.8	<u>7 194</u>	<u>6 699</u>
Текущи задължения			
Търговски задължения и заеми		13 072	13 238
Задължения към свързани предприятия		447	447
Задължения към персонала и за социално осигуряване	2.12	174	148
Задължения за данъци	2.11	421	415
Краткосрочни провизии	2.13	13	13
Други текущи задължения		529	650
	2.10	<u>14 656</u>	<u>14 911</u>
ОБЩО ПАСИВИ		<u>21 850</u>	<u>21 610</u>
ОБЩО СОБСТВЕН КАПИТАЛ И ПАСИВИ		<u>15 052</u>	<u>15 034</u>

Дата на съставяне: 31.10.2016г.

Изпълнителен директор:

Николай Милев
 /Николай Милев/

Антоанета Стойкова
 /Антоанета Стойкова/



Гл. счетоводител (съставител):

Заверил съгласно одиторски доклад:

ТРАНССТРОЙ- БУРГАС АД
(КОНСОЛИДИРАН) ОТЧЕТ ЗА ПАРИЧНИТЕ ПОТОЦИ
за годината, завършваща на 30 Септември 2016 година

Приложения 30.09.2016 30.09.2015

Парични потоци от оперативна дейност

Постъпления от клиенти		377	196
Плащания на доставчици		(578)	(140)
Плащания на персонала и за социално осигуряване		(131)	(73)
Други постъпления/(плащания), нетно		(169)	(90)
Нетни парични потоци от/(използвани в) оперативна дейност		(501)	(107)

Парични потоци от инвестиционна дейност

Покупки/продажби на имоти, машини и оборудване			
Нетни парични потоци (използвани в)/от инвестиционна дейност		-	-

Парични потоци от финансова дейност

Постъпления от търговски заеми		505	157
Изплащане на търговски заеми		(106)	(69)
Други постъпления/плащания от финансова дейност		(2)	(2)
Нетни парични потоци (използвани във)/от финансова дейност		397	86

Нетно (намаление)/увеличение на паричните средства и паричните еквиваленти

		(104)	(21)
--	--	--------------	-------------


Парични средства и парични еквиваленти на 1 януари 2.6 657 571

Парични средства и парични еквиваленти на 31 Март 2.6 **553** **550**

Дата на съставяне: 31.10.2016г.

Изпълнителен директор/Управител:

Николай Милев
/Николай Милев/
Антоанета Стойкова
/ Антоанета Стойкова/



Гл. счетоводител (съставител):

Заверил съгласно одиторски доклад:

ОТЧЕТ ЗА ПРОМЕНИТЕ В СОБСТВЕНИЯ КАПИТАЛ

за годината, завършваща на 30 Септември 2016 година

Основен (акционерен) капитал	Законови резерви	Преоценъчен резерв	Неразпределена печалба/загуба от минали години	Текуща печалба/загуба	Общо собствен капитал
BGN'000	BGN'000	BGN'000	BGN'000	BGN'000	BGN'000
88	816	3 698	(11 211)	31	(6 578)
88	816	3 698	(11 180)	(31)	(6 578)
-	-	-	-	(222)	(222)
88	816	3 698	(11 180)	(222)	(6 800)

Салдо към 1 януари 2016 година (оригинално отчетено)

Общ всеобхватен (съвкупен) доход за годината

Прехвърляне към неразпределената печалба

Салдо към 30 Септември 2016 година

Промени в счетоводната политика/Корекции на грешки от минали години

Промени в собствения капитал за 2016 година

Общ всеобхватен (съвкупен) доход за годината

Салдо към 30 Септември 2016 година

Приложения

2.7.1 2.7.2 2.7.2 2.7.3

Приложенията на страници от ...до ... са неразделна част от (консолидиращия) финансовия отчет.

Дата на съставяне: 31.10.2016г.

Изпълнителен директор:

Гл. счетоводител (съставител):

Николай Милев
/ Антоанета Стойкова

Заверил съгласно одиторски доклад: