

**ЗАД „БУЛСТРАД ВИЕНА ИНШУРЪНС ГРУП”**  
**НЕКОНСОЛИДИРАН ОТЧЕТ ЗА ФИНАНСОВОТО СЪСТОЯНИЕ**  
**към 31 декември 2014 година (неодитиран)**  
*(всички суми са в хиляди лева освен ако не е упоменато друго)*

	31 декември 2014	31 декември 2013
<b>АКТИВИ</b>		
Нематериални активи	136	131
Инвестиции в дъщерни предприятия	12,745	12,745
Други дялови участия	93	93
Инвестиционни имоти	9,036	9,041
Имоти, машини, съоръжения и оборудване	17,823	18,661
<b>Финансови активи</b>	<b>97,341</b>	<b>110,167</b>
Банкови депозити с оригинален матуритет над 90 дни	6,335	52,013
Финансови активи на разположение за продажба	80,424	52,670
Финансови активи държани до падеж	4,959	-
Предоставени заеми	5,623	5,484
<b>Дял на презастрахователите</b>	<b>82,120</b>	<b>84,842</b>
- в пренос премийния резерв	22,436	24,515
- в резерва за предстоящи плащания	59,684	60,327
<b>Вземания по застрахователни и презастрахователни операции</b>	<b>52,981</b>	<b>45,411</b>
Вземания по застрахователни операции	33,394	35,910
Вземания по презастрахователни операции	19,587	9,501
Други вземания	31,882	32,058
Отсрочени аквизиционни разходи	14,000	13,656
Пари и парични еквиваленти	7,044	5,395
<b>СУМА НА АКТИВИТЕ</b>	<b>325,201</b>	<b>332,200</b>

Рүмен Янчев  
Изпълнителен директор

Кристоф Рат  
Изпълнителен директор

Теодор Илиев  
Финансов директор

31 януари 2015 година

**ЗАД „БУЛСТРАД ВИЕНА ИНШУРЪНС ГРУП”**  
**НЕКОНСОЛИДИРАН ОТЧЕТ ЗА ФИНАНСОВОТО СЪСТОЯНИЕ**  
**към 31 декември 2014 година (неодитиран)**  
*(всички суми са в хиляди лева освен ако не е упоменато друго)*

*/Продължение/*

**СОБСТВЕН КАПИТАЛ И ПАСИВИ**

Собствен капитал	<u>70,498</u>	<u>75,918</u>
Акционерен капитал	31,475	31,475
Премии от емисии	34,617	34,617
Резерви	18,649	16,995
Неразпределена печалба/непокрита загуба от предходни години	(8,786)	(8,786)
Резултат за периода	(5,457)	1,617
<b>Брутни застрахователни резерви</b>	<u><b>200,681</b></u>	<u><b>198,953</b></u>
Пренос-премиен резерв, в т.ч.	72,087	72,963
Резерв за неизтекли рискове	-	186
Резерв за предстоящи плащания	128,594	125,990
<b>Отсрочени данъчни пасиви</b>	<b>1,556</b>	<b>1,557</b>
<b>Депозити на презастрахователи</b>	<b>26,083</b>	<b>34,992</b>
<b>Задължения по застрахователни и презастрахователни операции</b>	<u><b>16,243</b></u>	<u><b>10,228</b></u>
Задължения по застрахователни операции	11,599	3,077
Задължения по презастраховане	4,644	7,151
Други задължения	6,623	6,678
Предплатени премии	3,517	3,874
<b>СУМА НА СОБСТВЕНИЯ КАПИТАЛ И ПАСИВИТЕ</b>	<u><u><b>325,201</b></u></u>	<u><u><b>332,200</b></u></u>

  
Румен Янчев

Изпълнителен директор

  
Кристоф Рат

Изпълнителен директор

  
Теодор Илиев


Финансов директор

31 януари 2015 година


**ЗАД „БУЛСТРАД ВИЕНА ИНШУРЪНС ГРУП”**  
**НЕКОНСОЛИДИРАН ОТЧЕТ ЗА ДОХОДИТЕ**  
**към 31 декември 2014 година (неодитиран)**  
*(всички суми са в хиляди лева освен ако не е упоменато друго)*

За периода, приключващ на  
**31 декември**


	<b>2014</b>	<b>2013</b>
Брутни записани премии	171,073	172,668
Отстъпени премии на презастраховател	(59,542)	(64,938)
<b>Нетни записани премии</b>	<b>111,531</b>	<b>107,730</b>
Промяна в брутния размер на ППР, в т.ч.	876	2,147
Промяна в резерва за неизтекли рискове	186	1,068
Промяна в дела на презастрахователя в ППР	(2,079)	(1,654)
<b>Нетна промяна в ППР</b>	<b>(1,203)</b>	<b>493</b>
<b>Спечелени премии, нетни от презастраховане</b>	<b>110,328</b>	<b>108,223</b>
Презастрахователни комисиони и участие в резултата	10,733	21,430
Нетна доходност от инвестиции	3,999	6,254
Други технически приходи	2,694	1,612
Други приходи	137	20
<b>ОБЩО ПРИХОДИ</b>	<b>127,891</b>	<b>137,539</b>
Изплатени обезщетения	(127,166)	(112,881)
Дял на презастрахователя в изплатените обезщетения	62,471	30,633
<b>Нетни изплатени обезщетения</b>	<b>(64,695)</b>	<b>(82,248)</b>
<b>Нетна промяна в РПП</b>	<b>(3,247)</b>	<b>13,257</b>
Промяна в брутния размер на РПП	(2,604)	18,513
Промяна в дела на презастрахователя в РПП	(643)	(5,256)
<b>Възникнали претенции, нетни от презастраховане</b>	<b>(67,942)</b>	<b>(68,991)</b>
Аквизиционни разходи	(34,726)	(33,034)
Промяна в отсрочените аквизиционни разходи	344	(400)
Административни разходи	(17,506)	(17,138)
Други технически разходи	(9,658)	(13,348)
Други нетехнически разходи	(3,861)	(3,024)
<b>ОБЩО РАЗХОДИ</b>	<b>(133,349)</b>	<b>(135,935)</b>
<b>ПЕЧАЛБА ОТ ДЕЙНОСТТА</b>	<b>(5,458)</b>	<b>1,604</b>
Отсрочени данъци	1	13
<b>ПЕЧАЛБА ЗА ПЕРИОДА</b>	<b>(5,457)</b>	<b>1,617</b>



Рүмен Янчев  
 Изпълнителен директор



Кристоф Рат  
 Изпълнителен директор




Теодор Илиев  
 Финансов директор


31 януари 2015 година

**ЗАД „БУЛСТРАД ВИЕНА ИНШУРЪНС ГРУП”**  
**НЕКОНСОЛИДИРАН ОТЧЕТ ЗА ВСЕОБХВАТНИЯ ДОХОД**  
**за периода, приключващ на 31 декември 2014 година (неодитиран)**  
*(всички суми са в хиляди лева освен ако не е упоменато друго)*

	За периода, приключващ на 31 декември	
	2014	2013
Финансов резултат за периода	(5,457)	1,617
Друг всеобхватен доход		
<i>Компоненти, които са или могат да бъдат впоследствие рекласифицирани в печалбата или загубата</i>		
Преоценка на финансови активи на разположение за продажба	1,411	(636)
<i>Компоненти, които няма да бъдат впоследствие рекласифицирани в печалбата или загубата</i>		
Провизии за пенсии- актюерски печалби и загуби	-	(25)
Данъчен ефект, свързан с тези компоненти	-	3
Друг всеобхватен доход за периода, нетно от данъци	1,411	(658)
<b>ОБЩ ВСЕОБХВАТЕН ДОХОД ЗА ПЕРИОДА</b>	<b>(4,046)</b>	<b>959</b>



Рүмен Янчев  
Изпълнителен директор



Кристоф Рад  
Изпълнителен директор




Теддор Илиев  
Финансов директор


31 януари 2015 година

**ЗАД „БУЛСТРАД ВИЕНА ИНШУРЪНС ГРУП”****НЕКОНСОЛИДИРАН ОТЧЕТ ЗА ПАРИЧНИЯ ПОТОК****за периода, приключващ на 31 декември 2014 година (неодитиран)***(всички суми са в хиляди лева освен ако не е упоменато друго)*


	За периода, приключващ на 31 декември	
	2014	2013
<b>ПАРИЧНИ ПОТОЦИ ОТ ОПЕРАТИВНА ДЕЙНОСТ</b>		
Финансов резултат за периода	(5,457)	1,617
<b>Промени, отразяващи движението на непаричните (приходи)/разходи:</b>		
Разходи за амортизации (Печалби) / Загуби от операции с финансови активи	1,169	1,452
(Реинтегриране) / Обезценка на финансови активи	159	(546)
(Приходи) / Разходи за валутна преоценка	293	(34)
Обезценка на застрахователни вземания и други вземания	(7)	127
Приходи от лихви и дивиденди	4,354	45
Отписани активи	(4,563)	(5,980)
Отсрочени данъци	128	43
	(1)	(13)
<b>Общо промени, отразяващи движението на непаричните (приходи)/разходи:</b>	<b>1,532</b>	<b>(4,906)</b>
<b>Изменение в активите и пасивите:</b>		
Технически резерви, брутен размер	1,728	(20,660)
Дял на презастрахователите в техническите резерви	2,722	6,910
Вземания по застрахователни операции	2,443	13,041
Вземания по презастрахователни операции	(10,086)	5,480
Вземания по други операции	(4,397)	(1,636)
Отсрочени аквизиционни разходи	(344)	400
Задължения по застрахователни операции	8,522	(2,596)
Задължения по презастраховане	(2,507)	(2,105)
Депозити от презастрахователи	(8,909)	(162)
Други задължения	338	(780)
Предплатени премии	(357)	415
<b>Общо изменение в активите и пасивите:</b>	<b>(10,847)</b>	<b>(1,693)</b>
<b>Нетни парични потоци от оперативна дейност:</b>	<b>(14,772)</b>	<b>(4,982)</b>



Рүмен Янчев  
Изпълнителен директор



Кристоф Рат  
Изпълнителен директор




Теодор Илиев  
Финансов директор

31 януари 2015 година


**ЗАД „БУЛСТРАД ВИЕНА ИНШУРЪНС ГРУП”**  
**НЕКОНСОЛИДИРАН ОТЧЕТ ЗА ПАРИЧНИЯ ПОТОК**  
**за периода, приключващ на 31 декември 2014 година (неодитиран)**  
*(всички суми са в хиляди лева освен ако не е упоменато друго)*

*(Продължение)*

	За периода, приключващ на 31 декември	
	2014	2013
<b>ПАРИЧНИ ПОТОЦИ ОТ ОПЕРАТИВНА ДЕЙНОСТ</b>	<b>(14,772)</b>	<b>(4,982)</b>
<b>ПАРИЧНИ ПОТОЦИ ОТ ИНВЕСТИЦИОННА ДЕЙНОСТ</b>		
(Увеличение)/ намаление на финансови активи	13,042	(6,081)
(Увеличение)/ намаление на дълготрайни активи	(459)	(369)
(Увеличение)/ намаление на инвестиции в дъщерни предприятия	-	(83)
Получени лихви и дивиденди	5,212	5,151
<b>Нетни парични потоци от инвестиционна дейност:</b>	<b>17,795</b>	<b>(1,382)</b>
<b>ПАРИЧНИ ПОТОЦИ ОТ ФИНАНСОВА ДЕЙНОСТ</b>		
Платени дивиденди	(1,374)	(586)
<b>Нетни парични потоци от финансова дейност:</b>	<b>(1,374)</b>	<b>(586)</b>
<b>Увеличение на паричните средства и еквиваленти</b>	<b>1,649</b>	<b>(6,950)</b>
Парични средства и парични еквиваленти в началото на периода	5,395	12,345
<b>Парични средства и парични еквиваленти в края на периода</b>	<b>7,044</b>	<b>5,395</b>



Рүмен Янчев  
Изпълнителен директор



Кристоф Райт  
Изпълнителен директор



Тердор Илиев  
Финансов директор

31 януари 2015 година

**ЗАД „БУЛСТРАД ВИЕНА ИНШУРЪНС ГРУП“ АД**  
**НЕКОНСОЛИДИРАН ОТЧЕТ ЗА ПРОМЕНИТЕ В СОБСТВЕНИЯ КАПИТАЛ**


за периода, приключващ на 31 декември 2014 година (неодитиран)

(всички суми са в хил. лв., освен ако не е упоменато друго)


	Общи резерви			Резерви			Финансов резултат			Общо собствен капитал
	Основен капитал	Премии от емисии	Общи резерви, в т.ч. Запасен фонд	Преоценъчен резерв ДА	Преоценъчен резерв ФИ и др.	Печалба	Загуба			
На 01 януари 2014	31,475	34,617	150	18,110	(1,265)	2,128	(9,297)			75,918
Общо всеобхватен доход за периода	-	-	-	-	-	-	(5,457)			(5,457)
Финансов резултат за периода	-	-	-	-	-	-	-			-
Друг всеобхватен доход	-	-	-	-	1,411	-	-			1,411
Преценка на финансови активи на разположение за продажба	-	-	-	-	-	-	-			-
Провизии за пенсии- актюерски печалби и загуби /нетно/	-	-	-	-	-	-	-			-
Общо друг всеобхватен доход	-	-	-	-	1,411	-	(5,457)			(4,046)
Сделки с акционери, отчетени в собственения капитал	-	-	-	-	-	-	-			-
Разпределяне на печалба от предходни периоди- заделяне на общи резерви	-	-	243	-	-	(243)	-			-
Разпределяне на печалба от предходни периоди- разпределяне на дивиденти	-	-	-	-	-	(1,374)	-			(1,374)
Общо сделки с акционери, отчетени в собственения капитал	-	-	243	-	-	(1,617)	-			(1,374)
На 31 декември 2014	31,475	34,617	393	18,110	146	511	(14,754)			70,498



**Румен Янчев**  
Изпълнителен директор



**Кростов Рам**  
Изпълнителен директор



**Теодор Илиев**  
Финансов директор

31 януари 2015 година

ЗАД „БУЛСТРАД ВИЕНА ИНШУРЪНС ГРУП“ АД  
 НЕКОНСОЛИДИРАН ОТЧЕТ ЗА ПРОМЕНИТЕ В СОБСТВЕНИЯ КАПИТАЛ  
 за периода, приключващ на 31 декември 2014 година (неодитиран)


(всички суми са в хил. лв., освен ако не е упоменато друго)

(Продължение)


	Общи резерви			Финансов резултат				
	Премии от емисии	Преоценен резерв т.ч. Запасен фонд	Преоценен резерв ФИ и др.	Печалба	Загуба	Общо собствен капитал		
На 01 януари 2013	31,475	34,617	47	18,110	(607)	1,200	(9,297)	75,545
Общо всеобхватен доход за периода	-	-	-	-	-	1,617	-	1,617
Финансов резултат за периода	-	-	-	-	-	-	-	-
Друг всеобхватен доход	-	-	-	-	(22)	-	-	(22)
Провизии за пенсии- актюерски печалби и загуби /нетно/	-	-	-	-	(636)	-	-	(636)
Преценка на финансови активи на разположение за продажба	-	-	-	-	(658)	1,617	-	959
Общо друг всеобхватен доход	-	-	-	-	-	-	-	-
Сделки с акционери, отчетени в собственния капитал	-	-	103	-	-	(103)	-	-
Разпределяне на печалба от предходни периоди- заделяне на общи резерви	-	-	-	-	-	(586)	-	(586)
Разпределяне на печалба от предходни периоди- разпределяне на дивиденсти	-	-	-	-	-	-	-	-
Общо сделки с акционери, отчетени в собственния капитал	-	103	-	-	-	(689)	-	(586)
На 31 декември 2013	31,475	34,617	150	18,110	(1,265)	2,128	(9,297)	75,918



Румен Янчев  
 Изпълнителен директор



Теодор Илдиев  
 Финансов директор



Кристоф Рами  
 Изпълнителен директор

31 януари 2015 година