

**СПРАВКИ**

годишни и шестмесечни  
на консолидирана основа  
по чл. 32а, ал. 1, т. 5 и чл. 33, ал. 1, т. 6 от Наредба № 2  
за публични дружества, други емитенти на ценни книжа,  
акционерни дружества със специална инвестиционна цел и  
лица по §1д от ЗППЦК

<b>Данни за отчетния период</b>	
Начална дата:	01.01.2020
Крайна дата:	31.12.2020
Дата на съставяне:	13.04.2021
<b>Данни за лицето</b>	
Наименование на лицето:	Трансстрой Бургас АД
Тип лице:	Публично дружество
ЕИК:	102003626
Представяващ/и:	Николай Милев Милев
Начин на представляване:	изпълнителен директор
Адрес на управление:	гр. Бургас, ул. Успенка 8
Адрес за кореспонденция:	гр. Бургас, ул. Успенка 8
Телефон:	056 857070
Факс:	
E-mail:	transstroy@transstroy.com
Уеб сайт:	
Медия:	
Съставител на отчета:	Антоанета Стойкова
Длъжност на съставителя:	"РНМ" ЕООД - счетоводно обслужване

\* Последна актуализация на 14.09.2016 г.

**СЧЕТОВОДЕН БАЛАНС**  
(на консолидирана основа)

на ТРАНССТРОЙ БУРГАС АД  
ЕИК по БУЛСТАТ: 102003626  
към 31.12.2020 г.

АКТИВИ	Код на реда	Текущ период	Предходен период	СОБСТВЕН КАПИТАЛ, МАЛЦИНСТВЕНО УЧАСТИЕ И ПАСИВИ		Код на реда	Текущ период	Предходен период
				а	б			
<b>A. НЕТЕКУЩИ АКТИВИ</b>					<b>а</b>	<b>б</b>	<b>1</b>	<b>2</b>
I. Имоти, машини, съоръжения и оборудване								
1. Земя (терени)	1-0011	4 831	4 356			1-0411		
2. Страни и конструкции	1-0012	176	211			1-0411-1	88	88
3. Машини и оборудване	1-0013	3	5			1-0411-2		
4. Съоръжения	1-0014	65	87			1-0417		
5. Транспортни средства	1-0015	83	112			1-0417-1		
6. Стопански инвентар	1-0017-1	3	4			1-0416		
7. Разходи за придобиване и ликвидация на дълготрайни материални активи	1-0018					<b>1-0410</b>	<b>88</b>	<b>88</b>
8. Други	1-0017	4	4					
<b>Общо за група I:</b>	<b>1-0010</b>	<b>5 165</b>	<b>4 779</b>					
II. Инвестиционни имоти	<b>1-0041</b>							
III. Биологични активи	<b>1-0016</b>							
IV. Нематериални активи								
1. Права върху собственост	1-0021					1-0424	9	9
2. Програмни продукти	1-0022					1-0425		
3. Продукти от развойна дейност	1-0023					1-0426	807	807
4. Други	1-0024					<b>1-0420</b>	<b>4 514</b>	<b>4 514</b>
<b>Общо за група IV:</b>	<b>1-0020</b>	<b>0</b>	<b>0</b>					
V. Търговска репутация								
1. Положителна репутация	1-0051					1-0451	-15 334	-14 644
2. Отрицателна репутация	1-0052					1-0452	7	7
<b>Общо за група V:</b>	<b>1-0050</b>	<b>0</b>	<b>0</b>			1-0453	15 341	14 651
VI. Финансови активи								
1. Инвестиции в:	1-0031	0	0			1-0454	824	877
дъщерни предприятия	1-0032					1-0450	-16 158	-15 321
смесени предприятия	1-0033							
асоциирани предприятия	1-0034							
други предприятия	1-0035							
2. Държани до настъпване на падеж	1-0042-1	0	0					
държавни ценни книжа	1-0042-2							
облигации, в т.ч.:	1-0042-3							
общински облигации	1-0042-4							
други инвестиции, държани до настъпване на падеж	1-0042-5							
3. Други	<b>1-0040</b>	<b>0</b>	<b>0</b>			1-0511	185	112
<b>Общо за група VI:</b>						1-0512		
VII. Търговски и други вземания								
1. Вземания от свързани предприятия	1-0044					1-0514	17	23
2. Вземания по търговски заеми	1-0045					1-0515		
3. Вземания по финансов лизинг	1-0046-1					1-0517	2 000	5 187
4. Други	1-0046					<b>1-0510</b>	<b>2 202</b>	<b>5 322</b>
<b>Общо за група VII:</b>	<b>1-0040-1</b>	<b>0</b>	<b>0</b>					
VIII. Разходи за бъдещи периоди	<b>1-0060</b>					<b>1-0510-1</b>		
IX. Активи по отсрочени данъци	<b>1-0060-1</b>					<b>1-0520</b>		
<b>Общо за РАЗДЕЛ "А" (I+II+III+IV+V+VI+VII+VIII+IX):</b>	<b>1-0100</b>	<b>5 165</b>	<b>4 779</b>			<b>1-0520-1</b>	<b>339</b>	<b>340</b>
						<b>1-0500</b>	<b>2 541</b>	<b>5 662</b>

(в хиляди лева)

а	б	1	2	а	6	1	2
<b>Б. ТЕКУЩИ АКТИВИ</b>							
<b>I. Материални запаси</b>							
1. Материали	1-0071	39	56	I. Търговски и други задължения	1-0612		
2. Продукция	1-0072			2. Текуща част от нетекущите задължения	1-0510-2	5 557	5 192
3. Стоки	1-0073			3. Текущи задължения, в т.ч.:	1-0630		6
4. Незавършено производство	1-0076	21 599	20 425	задължения към свързани предприятия	1-0611		7
5. Биологични активи	1-0074			задължения по получени търговски заеми	1-0614	2 120	1 683
6. Други	1-0077			задължения към доставчици и клиенти	1-0613	3 236	3 203
	<b>1-0070</b>	<b>21 638</b>	<b>20 461</b>	получени аванси	1-0613-1		25
<b>Общо за група I:</b>							
<b>II. Търговски и други вземания</b>							
1. Вземания от свързани предприятия	1-0081	1 424	1 921	задължения към персонала	1-0615	8	8
2. Вземания от клиенти и доставчици	1-0082	46	63	задължения към осигурителни предприятия	1-0616	160	261
3. Предоставени аванси	1-0086-1	1 269	1 197	данъчни задължения	1-0617	2 513	7
4. Вземания по предоставени търговски заеми	1-0083			Други	1-0618		
5. Съдебни и присъдени вземания	1-0084	74	312	<b>Общо за група I:</b>	<b>1-0610</b>	<b>8 070</b>	<b>5 199</b>
6. Данъци за възстановяване	1-0085			<b>II. Други текущи пасиви</b>	<b>1-0610-1</b>		
7. Вземания от персонала	1-0086-2	3 556	4 079	<b>III. Приходи за бъдещи периоди</b>	<b>1-0700</b>	<b>36 266</b>	<b>32 852</b>
8. Други	<b>1-0080</b>	<b>6 369</b>	<b>7 572</b>	<b>IV. Финансирания</b>	<b>1-0700-1</b>		
<b>Общо за група II:</b>							
<b>III. Финансови активи</b>							
1. Финансови активи, държани за гургуване в т. ч.	1-0093	0	0	<b>ОБЩО ЗА РАЗДЕЛ "Г" (I+II+III+IV):</b>	<b>1-0750</b>	<b>42 336</b>	<b>38 051</b>
дългови ценни книжа	1-0093-1						
деривативи	1-0093-2						
други	1-0093-3						
2. Финансови активи, обавени за продажба	1-0093-4						
3. Други	1-0095						
	<b>1-0090</b>	<b>0</b>	<b>0</b>				
<b>Общо за група III:</b>							
<b>IV. Парични средства и парични еквиваленти</b>							
1. Парични средства в брой	1-0151	49	37				
2. Парични средства в безсрочни депозити	1-0153	48	57				
3. Блокирани парични средства	1-0155						
4. Парични еквиваленти	1-0157						
	<b>1-0150</b>	<b>97</b>	<b>94</b>				
<b>Общо за група IV:</b>							
<b>V. Разходи за бъдещи периоди</b>							
	<b>1-0160</b>	<b>52</b>	<b>68</b>				
	<b>1-0200</b>	<b>28 156</b>	<b>28 215</b>	<b>СОБСТВЕН КАПИТАЛ, МАЛЦИОНСТВЕНО УЧАСТИЕ И ПАСИВИ</b>	<b>1-0800</b>	<b>33 321</b>	<b>32 994</b>
<b>ОБЩО ЗА РАЗДЕЛ "Б" (I+II+III+IV+V)</b>							
	<b>1-0300</b>	<b>33 621</b>	<b>32 994</b>	<b>(A+B+V):</b>			
<b>ОБЩО АКТИВИ (A + Б):</b>							

Дата на съставяне:

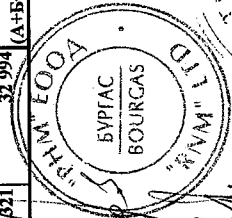
Съставител:

Представяващ/и:

13.4.2021 г.

Антоанета Стойкова

Николай Милев Милев



**ОУЧЕТ ЗА ДОХОДИТЕ**  
(на консолидирана основа)

на ТРАНССТРОЙ БУРГАС АД  
ЕИК по БУЛСТАТ: 102003626  
към 31.12.2020 г.

РАЗХОДИ	Код на реда	Текущ период	Преходен период	ПРИХОДИ	Код на реда	Текущ период	Преходен период	(в млн. лева)	
								1	2
<b>A. Разходи за дейността</b>									
<i>A. Разходи по икономически елементи</i>									
1. Разходи за материали	2-1120	311	263	А. Преходи от дейността					
2. Разходи за външни услуги	2-1130	1 499	3 997	Б. Преходи от дейността					
3. Разходи за амортизации	2-1160	77	78	В. Нетни приходи от продажби на:					
4. Разходи за възнасявания	2-1140	403	353	1. Продукция	2-1551				387
5. Разходи за осигуровки	2-1150	58	58	2. Стоки	2-1560				543
6. Балансова отговорност на продадени активи (без продукция)	2-1010	5	6	3. Услуги	2-1586				2 090
7. Изменение на запасите от продукция и незавършено производство	2-1030	1 174	3 213	Общо за група Г:	2-1610				3 050
8. Други, в т.ч.:	2-1170	235	302	Г. Преходи от финансови активи и инструменти					
обезценка на активи	2-1171			1. Преходи от лехи	2-1710				104
проvisions	2-1172	1 158	2 030	2. Преходи от дялденци	2-1721				
Общо за група Г:	2-1100			3. Положителни разлики от операции с финансови активи и инструменти	2-1730				
				4. Положителни разлики от промяна на валутни курсове	2-1740				
<b>Б. Финансови разходи</b>									
1. Разходи за лихви	2-1210	75	1 777	5. Други	2-1745				
2. Ограничителни разлики от операции с финансови активи и инструменти	2-1220			Общо за група Г:	2-1700				104
3. Ограничителни разлики от промяна на валутни курсове	2-1230								
4. Други	2-1240								
Общо за група Г:	2-1200	76	1 779						
<b>В. Общо разходи за дейността (Г + Б)</b>									
	2-1300	1 234	3 809	Б. Общо приходи от дейността (Г + Б + III):	2-1600				409
<b>Г. Началба от дейността</b>									
III. Дел от печалбата на асоциирани и съвместни предприятия	2-1250-1	0	0	В. Загуба от дейността	2-1810				825
IV. Извънредни разходи	2-1250			VI. Дел от загубата на асоциирани и съвместни предприятия	2-1810-1				
Г. Общо разходи (Б+ Г+ III+IV)	2-1350	1 234	3 809	V. Извънредни приходи	2-1750				
Д. Началба преди облагане с данъци	2-1400	0	0	Г. Общо приходи (Б+ Г+ IV+ V)	2-1800				409
V. Разходи за данъци	2-1450	-1	2	Д. Загуба преди облагане с данъци	2-1850				825
1. Разходи за текущи корпоративни данъци върху печалбата	2-1451								
2. Разход (икономиа) на отсрочени корпоративни данъци върху печалбата	2-1452								
3. Други	2-1453								
Е. Печалба след облагане с данъци (Д - V)	2-0454	0	0	Е. Загуба след облагане с данъци (Д + V)	2-0455				824
в т.ч. за малцинствено участие	2-0454-1			Ж. Нетна загуба за периода	2-0455-1				
Ж. Нетна печалба за периода	2-0454-2	0	0	Ж. Нетна загуба за периода	2-0455-2				824
Всичко (Г+ V+ Е):	2-1500	1 233	3 811	Всичко (Г+ Е):	2-1900				1 233

Забележка: Справка № 2 - Отчет за доходите се изготвя само с натрупване.

Дата на съставяне:


13.4.2021 г.

Съставител:

Ангелина Стойкова

Представяваща/и:

Николай Милев Милев



**ОТЧЕТ ЗА ПАРИЧНИТЕ ПОТОЦИ ПО ПРЕКИЯ МЕТОД**

*(на консолидирана основа)*

на ТРАНССТРОЙ БУРГАС АД

ЕИК по БУЛСТАТ: 102003626

към 31.12.2020 г.

*(в хил. лева)*

ПАРИЧНИ ПОТОЦИ	Код на реда	Текущ период	Предходен период
а	б	1	2
<b>А. Парични потоци от оперативна дейност</b>			
1. Постъпления от клиенти	3-2201	1 974	7 245
2. Плащания на доставчици	3-2201-1	-1 229	-4 161
3. Плащания/постъпления, свързани с финансови активи, държани с цел търговия	3-2202		
4. Плащания, свързани с възнаграждения	3-2203	-386	-416
5. Платени /възстановени данъци (без корпоративен данък върху	3-2206		
6. Платени корпоративни данъци върху печалбата	3-2206-1	311	-1
7. Получени лихви	3-2204		
8. Платени банкови такси и лихви върху краткосрочни заеми за оборотни средства	3-2204-1		
9. Курсови разлики	3-2205		
10. Други постъпления /плащания от оперативна дейност	3-2208	-1 021	-1 558
<b>Нетен паричен поток от оперативна дейност (А):</b>	<b>3-2200</b>	<b>-351</b>	<b>1 109</b>
<b>Б. Парични потоци от инвестиционна дейност</b>			
1. Покупка на дълготрайни активи	3-2301	-567	
2. Постъпления от продажба на дълготрайни активи	3-2301-1		
3. Предоставени заеми	3-2302	-407	-970
4. Възстановени (платени) предоставени заеми, в т.ч. по финансов лизинг	3-2302-1	1 026	302
5. Получени лихви по предоставени заеми	3-2302-2		
6. Покупка на инвестиции	3-2302-3		
7. Постъпления от продажба на инвестиции	3-2302-4		
8. Получени дивиденди от инвестиции	3-2303		
9. Курсови разлики	3-2305		
10. Други постъпления/ плащания от инвестиционна дейност	3-2306		
<b>Нетен поток от инвестиционна дейност (Б):</b>	<b>3-2300</b>	<b>52</b>	<b>-668</b>
<b>В. Парични потоци от финансова дейност</b>			
1. Постъпления от емитиране на ценни книжа	3-2401		
2. Плащания при обратно придобиване на ценни книжа	3-2401-1		
3. Постъпления от заеми	3-2403	1 344	1 269
4. Платени заеми	3-2403-1	-1 035	-1 611
5. Платени задължения по лизингови договори	3-2405	-7	-79
6. Платени лихви, такси, комисиони по заеми с инвестиционно предназначение	3-2404		
7. Изплатени дивиденди	3-2404-1		
8. Други постъпления/ плащания от финансова дейност	3-2407		
<b>Нетен паричен поток от финансова дейност (В):</b>	<b>3-2400</b>	<b>302</b>	<b>-421</b>
<b>Г. Изменения на паричните средства през периода (А+Б+В):</b>	<b>3-2500</b>	<b>3</b>	<b>20</b>
<b>Д. Парични средства в началото на периода</b>	<b>3-2600</b>	<b>94</b>	<b>74</b>
<b>Е. Парични средства в края на периода, в т.ч.:</b>	<b>3-2700</b>	<b>97</b>	<b>94</b>
наличност в касата и по банкови сметки	3-2700-1		
блокирани парични средства	3-2700-2		


**Забележка:**

*В клетката "Парични средства в началото на периода" се поставя стойността на паричните средства в началото на съответната година.*

Дата на съставяне: 13.4.2021 г.

Съставител: Антоанета Стойкова

Представяващ/и: Николай Милев Милев



ОТЧЕТ ЗА ИЗМЕНЕНИЯТА В СОБСТВЕНИЯ КАПИТАЛ

(на консолидирана основа)

на ТРАНССТРОЙ БУРГАС АД  
ЕИК по БУЛСТАТ: 102003626  
към 31.12.2020 г.

(в хил. лева)

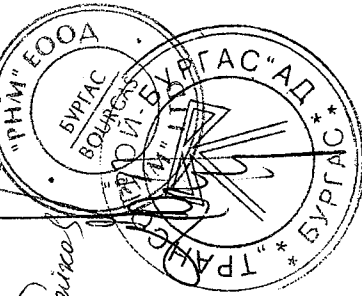
ПОКАЗАТЕЛИ	Код на реда	Основен капитал	Резерви						Натружени печалби/загуби		Резерв от преводи	Общо собствен капитал	Малцинствено участие
			премиен резерв	резерв от емисия (премнен резерв)	резерв от последващи оценки	цели резерви			печалба	загуба			
						обща	специална зряна	други					
а	1	2	3	4	5	6	7	8	9	10	11		
Код на реда - б		1-0410	1-0410	1-0422	1-0424	1-0425	1-0426	1-0452	1-0453	4-0426-1	1-0400	1-0400-1	
Сaldo в началото на отчетния период	4-01	88	0	3 698	0	0	0	0	-15 328	0	-10 719	0	
Промени в началните салда поради:	4-15	0	0	0	0	0	0	0	0	0	0	0	
Ефект от промени в счетоводната политика	4-15-1	0	0	0	0	0	0	0	0	0	0	0	
Фундаментални грешки	4-15-2	0	0	0	0	0	0	0	0	0	0	0	
Коригирано saldo в началото на отчетния период	4-01-1	88	0	3 698	0	0	0	0	-15 328	0	-10 719	0	
Нетна печалба/загуба за периода	4-05	0	0	0	0	0	0	0	-824	0	-824	0	
1. Разпределение на печалбата за:	4-06	0	0	0	0	0	0	0	0	0	0	0	
дивиденди	4-07	0	0	0	0	0	0	0	0	0	0	0	
други	4-07-1	0	0	0	0	0	0	0	0	0	0	0	
2. Покриване на загуби	4-08	0	0	0	0	0	0	0	0	0	0	0	
3. Последващи оценки на дълготрайни материални и нематериални активи, в т.ч.	4-09	0	0	0	0	0	0	0	0	0	0	0	
увеличения	4-10	0	0	0	0	0	0	0	0	0	0	0	
намаления	4-11	0	0	0	0	0	0	0	0	0	0	0	
4. Последващи оценки на финансови активи и инструменти, в т.ч.	4-12	0	0	0	0	0	0	0	0	0	0	0	
увеличения	4-13	0	0	0	0	0	0	0	0	0	0	0	
намаления	4-14	0	0	0	0	0	0	0	0	0	0	0	
5. Ефект от отсрочени данъци	4-16-1	0	0	0	0	0	0	0	0	0	0	0	
6. Други изменения	4-16	0	0	0	0	0	0	0	0	0	0	0	
Сaldo към края на отчетния период	4-17	88	0	3 698	0	0	0	0	-16 165	0	-11 556	0	
на предприятия в чужбина	4-18	0	0	0	0	0	0	0	0	0	0	0	
7. Промени от преводи на годишни финансови отчети	4-19	0	0	0	0	0	0	0	0	0	0	0	
на предприятия в чужбина	4-19	0	0	0	0	0	0	0	0	0	0	0	
8. Промени от преизчисляване на финансови отчети при сръжмифлация	4-19	0	0	0	0	0	0	0	0	0	0	0	
Собствен капитал към края на отчетния период	4-20	88	0	3 698	0	0	0	0	-16 165	0	-11 556	0	

Забележка: На ред "Сaldo в началото на отчетния период" се посочва салдото, което е в края на предходната година.

Дата на съставяне: 13.4.2021 г.

Съставител: Антоанета Стойкова

Представяващи/и: Николай Милев Милев



СПРАВКА ЗА НЕТЕКУЩИТЕ АКТИВИ

на ТРАНССТРОЙ БУРГАС АД  
ЕИК no БУЛСТАТ: 102003626

към 31.12.2020 г.

(в хил. лева)

ПОКАЗАТЕЛИ	Код на реда	Отчетна стойност на нетекущите активи						Преоценка			Амортизация						Преоценена в края на периода (11+12-13)	Балансова стойност за текущия период (7-14)
		в началото на периода	на постъпване през периода	на излизане през периода	в края на периода (1+2-3)	увеличение	намаление	Преоценена стойност (4+5-6)	увеличение	намаление	в началото на периода	начисление през периода	отписана през периода	в края на периода (8+9-10)	увеличение	намаление		
<b>I. Имоти, машини, съоръжения и оборудване</b>																		
1. Земл (терени)	5-1001	4356	475		4831												4831	
2. Сград и конструкции	5-1002	741			741												741	
3. Машини и оборудване	5-1003	88			88												88	
4. Съоръжения	5-1004	738			738												738	
5. Транспортни средства	5-1005	239			239												239	
6. Стопански инвентар	5-1007-1	93			93												93	
7. Ръц за придобиване и ликвидация на активи по стопански начин	5-1007-2				0												0	
8. Други	5-1007	45			45												45	
<b>Обща сума I: 5-1015</b>																		
6300																		
<b>II. Инвестиционни имоти</b>																		
<b>5-1037</b>																		
<b>III. Биологични активи</b>																		
<b>5-1006</b>																		
<b>IV. Нематериални активи</b>																		
<b>5-1017</b>																		
<b>1. Права върху собственост</b>																		
<b>5-1018</b>																		
<b>2. Програмни продукти</b>																		
<b>5-1019</b>																		
<b>3. Продукти от развойна дейност</b>																		
<b>5-1020</b>																		
<b>Други</b>																		
<b>5-1030</b>																		
<b>Обща сума II:</b>																		
27																		
<b>V. Финансови активи (без дългосрочни вземания)</b>																		
<b>1. Инвестиции в:</b>																		
<b>дъщерни предприятия</b>																		
<b>5-1032</b>																		
<b>5-1033</b>																		
<b>смесени предприятия</b>																		
<b>5-1034</b>																		
<b>асоциирани предприятия</b>																		
<b>5-1035</b>																		
<b>други предприятия</b>																		
<b>5-1036</b>																		
<b>2. Държави до настъпване на падеж:</b>																		
<b>държавни ценни книжа</b>																		
<b>5-1038-1</b>																		
<b>5-1038-2</b>																		
<b>5-1038-3</b>																		
<b>5-1038-3</b>																		
<b>Други инвестиции, държавни до настъпване на падеж</b>																		
<b>5-1038-4</b>																		
<b>5-1038-5</b>																		
<b>Други</b>																		
<b>5-1038-5</b>																		
<b>Обща сума V:</b>																		
<b>5-1045</b>																		
<b>5-1050</b>																		
<b>Общ сбор ( I+ II+ III+ IV+V+VI)</b>																		
6327																		
<b>VI. Търговска репутация</b>																		
<b>5-1051</b>																		
<b>Обща сума VI:</b>																		
6793																		
<b>Общ сбор ( I+ II+ III+ IV+V+VI)</b>																		
1561																		
<b>Преоценена в края на периода (11+12-13)</b>																		
1628																		
<b>Балансова стойност за текущия период (7-14)</b>																		
5165																		

Забележка: Предприятията, които имат собствени нетекущи материални активи в чужбина, предоставят информацията за всяка страна.

Дата на съставяне:


13.4.2021 г.

Съставител:

Ангелина Стойкова

Представяващ/и:

Николай Милев Милев



## СПРАВКА ЗА ВЗЕМАНИЯТА, ЗАДЪЛЖЕНИЯТА И ПРОВИЗИИТЕ

на ТРАНССТРОЙ БУРГАС АД  
 ЕИК по БУЛСТАТ: 102003626  
 към 31.12.2020 г.

## А. ВЗЕМАНИЯ

(в хил.лева)

ПОКАЗАТЕЛИ	Код на реда	Сумя на вземанията	Степен на ликвидност	
			до 1 година	над 1 година
а	б	1	2	3
<b>I. Невнесен капитал</b>	<b>6-2010</b>			0
<b>II. Нетекущи търговски и други вземания</b>				
1. Вземания от свързани предприятия, в т.ч.:	6-2021	0	0	0
- предоставени заеми	6-2022			0
- продажба на активи и услуги	6-2241			0
- други	6-2023			0
2. Вземания от предоставени търговски заеми	6-2024			0
3. Други дългосрочни вземания, в т.ч.:	6-2026	0	0	0
- финансов лизинг	6-2027			0
- други	6-2029			0
<b>Всичко за II:</b>	<b>6-2020</b>	<b>0</b>	<b>0</b>	<b>0</b>
<b>III. Данъчни активи</b>				0
Активи по отсрочени данъци	<b>6-2030</b>			<b>0</b>
<b>IV. Текущи търговски и други вземания</b>				
1. Вземания от свързани предприятия, в т.ч.:	6-2031	1 424	1 424	0
- предоставени заеми	6-2032	1 323	1 323	0
- от продажби	6-2033	101	101	0
- други	6-2034			0
2. Вземания от клиенти и доставчици	6-2035	46	46	0
3. Вземания от предоставени аванси	6-2036	1 269	1 269	0
4. Вземания от предоставени търговски заеми	6-2037			0
5. Съдебни вземания	6-2039			0
6. Присъдени вземания	6-2040			0
7. Данъци за възстановяване, в т.ч.:	6-2041	74	74	0
- корпоративни данъци върху печалбата	6-2043			0
- данък върху добавената стойност	6-2044	74	74	0
- възстановими данъчни временни разлики	6-2045			0
- други данъци	6-2046			0
8. Други краткосрочни вземания, в т.ч.:	6-2047	3 556	3 556	0
- по липси и начети	6-2048			0
- от осигурителните организации	6-2049			0
- по рекламации	6-2050			0
- други	6-2051	3 556	3 556	0
<b>Всичко за IV:</b>	<b>6-2060</b>	<b>6 369</b>	<b>6 369</b>	<b>0</b>
<b>ОБЩО ВЗЕМАНИЯ (I+II+III+IV):</b>	<b>6-2070</b>	<b>6 369</b>	<b>6 369</b>	<b>0</b>



## Б. ЗАДЪЛЖЕНИЯ

(в хил. лева)

ПОКАЗАТЕЛИ	Код на реда	Сума на задължението	Степен на изискуемост		Стойност на обезпечението
			до 1 година	над 1 година	
а	б	1	2	3	4
<b>I. Нетекущи търговски и други задължения</b>					
1. Задължения към свързани предприятия, в т.ч. от:	6-2111	185	0	185	0
- заеми	6-2112	185		185	
- доставки на активи и услуги	6-2113			0	
- други	6-2244			0	
2. Задължения по получени заеми към банки и небанкови финансови институции, в т.ч.:	6-2114	0	0	0	0
- банки, в т.ч.:	6-2115			0	
- просрочени	6-2116			0	
- небанкови финансови институции, в т.ч.:	6-2114-1			0	
- просрочени	6-2114-2			0	
3. Задължения по ЗУНК	6-2123-1			0	
4. Задължения по получени търговски заеми	6-2118	2 000	0	2000	
5. Задължения по облигационни заеми	6-2120			0	
6. Други дългосрочни задължения, в т.ч.:	6-2123			0	
- по финансов лизинг	6-2124	17		17	
<b>Всичко за I:</b>	<b>6-2130</b>	<b>2185</b>	<b>0</b>	<b>2185</b>	<b>0</b>
<b>II. Данъчни пасиви</b>					
Пасиви по отсрочени данъци	6-2122	339	0	339	
<b>III. Текущи търговски и други задължения</b>					
1. Задължения към свързани предприятия, в т.ч. от:	6-2141	0	0	0	0
- доставени активи и услуги	6-2142			0	
- дивиденди	6-2143			0	
- други	6-2143-1			0	
2. Задължения по получени заеми към банки и небанкови финансови институции, в т.ч.:	6-2144	0	0	0	0
- към банки, в т.ч.	6-2145			0	
- просрочени	6-2146			0	
- небанкови финансови институции, в т.ч.	6-2144-1			0	
- просрочени	6-2144-2			0	
3. Текуща част от нетекущите задължения:	6-2161-1	0	0	0	0
- по ЗУНК	6-2161-2			0	
- по облигационни заеми	6-2161-3			0	
- по получени дългосрочни заеми от банки и небанкови финансови институции	6-2161-4			0	
- други	6-2161-5			0	
4. Текущи задължения:	6-2148	5557	5557	0	0
Задължения по търговски заеми	6-2147	7	7	0	0
Задължения към доставчици и клиенти	6-2149	2 121	2 121	0	
Задължения по получени аванси	6-2150	3 236	3 236	0	
Задължения към персонала	6-2151	25	25	0	
Данъчни задължения, в т.ч.:	6-2152	160	160	0	0
- корпоративен данък върху печалбата	6-2154			0	
- данък върху добавената стойност	6-2155	1	1	0	
- други данъци	6-2156	159	159	0	
Задължения към осигурителни предприятия	6-2157	8	8	0	
5. Други краткосрочни задължения	6-2161	2 513	2 513	0	
<b>Всичко за III:</b>	<b>6-2170</b>	<b>8070</b>	<b>8070</b>	<b>0</b>	<b>0</b>
<b>ОБЩО ЗАДЪЛЖЕНИЯ (I+II+III):</b>	<b>6-2180</b>	<b>10594</b>	<b>8070</b>	<b>2524</b>	<b>0</b>

## В. ПРОВИЗИИ

(в хил. ле)

ПОКАЗАТЕЛИ	Код на реда	В началото на годината	Увеличение	Намаление	В края на периода
а	б	1	2	3	4
1. Провизии за правни задължения	6-2210				0
2. Провизии за конструктивни задължения	6-2220				0
3. Други провизии	6-2230				0
<b>Обща сума (1+2+3):</b>	<b>6-2240</b>	<b>0</b>	<b>0</b>	<b>0</b>	<b>0</b>


Забележка: Вземанията и задълженията от и към чужбина се посочват в отделна справка за всяка страна.

Дата на съставяне: 13.4.2021 г.

Съставител: Антоанета Стойкова

Представяващ/и:

Николай Милев Милев



**СПРАВКА ЗА ЦЕННИТЕ КНИЖА**

на ТРАНССТРОЙ БУРГАС АД  
 ЕИК по БУЛСТАТ: 102003626  
 КБМ 31.12.2020 г.

(в хил. лева)

ПОКАЗАТЕЛИ	Код на реда	Вид и брой на ценните книжа				Стойност на ценните книжа				преоценена стойност (4+5-6)
		обикновени	привилегировани	конвертируеми	отчетна стойност	преценка		7		
						увеличение	намаление			
а	б	1	2	3	4	5	6	7		
<b>I. Нетекущи финансови активи в ценни книжа</b>										
1. Акции	7-3031									0
2. Облигации, в т.ч.:	7-3035									0
общински облигации	7-3035-1									0
3. Държавни ценни книжа	7-3036									0
4. Други	7-3039									0
<b>Обща сума I:</b>	<b>7-3040</b>	0	0	0	0	0	0	0	0	0
<b>II. Текущи финансови активи в ценни книжа</b>										
1. Акции	7-3001									0
2. Изкупени собствени акции	7-3005									0
3. Облигации	7-3006									0
4. Изкупени собствени облигации	7-3007									0
5. Държавни ценни книжа	7-3008									0
6. Деривативи и други финансови инструменти	7-3010-1									0
7. Други	7-3010									0
<b>Обща сума II:</b>	<b>7-3020</b>	0	0	0	0	0	0	0	0	0

Забележка: Предприятията, които притежават чуждестранни ценни книжа с характер на краткосрочни и дългосрочни инвестиции, съставят отделна справка за всяка страна.

Дата на съставяне: 13.4.2021 г.

Съставител: Антоанета Стойкова

Представяващ/и: Николай Милев Милев

