

п. к. 8000 - БУРГАС
Регистрационен индекс и дата
172 30.10.2018

СПРАВКИ
уведомления - първо, трето и четвърто тримесечие
на индивидуална основа
по чл. 33а1, т. 1 от Наредба № 2
за публични дружества, други емитенти на ценни книжа,
акционерни дружества със специална инвестиционна цел и
лица по §1д от ЗППЦК

Данни за отчетния период	
Начална дата:	1.1.2018
Крайна дата:	30.9.2018
Дата на съставяне:	26.10.2018
Данни за лицето	
Наименование на лицето:	БЛАГОУСТРОЙСТВЕНИ СТРОЕЖИ БООД
Тип лице:	Публично дружество
ЕИК:	812232530
Представяващ/и:	Иван Маринов Апостолов
Начин на представяване:	Иван Маринов Апостолов
Адрес на управление:	Бургас, 8000 ул.Иван Богоров 20
Адрес за кореспонденция:	Бургас, 8000 ул.Иван Богоров 20
Телефон:	056813228
Факс:	
E-mail:	office@bks-bs.com
Уеб сайт:	bks-bs.com
Медия:	investor.bg
Съставител на отчета:	Гергана Балева
Длъжност на съставителя:	Гл.счетоводител

* Последна актуализация на 14.09.2016 г.

СЧЕТОВОДЕН БАЛАНС
(на индивидуална основа)

на БЛАГОУСТРОЙСТВЕНИ СТРОЕЖИ ВООД
БИК по БУЛСТАТ: 812232530
към 30.09.2018 г.

АКТИВИ	Код на реда	Текущ период	Преходен период	СОБСТВЕН КАПИТАЛ, МАЛИНСТВЕНО УЧАСТИЕ И ПАСИВИ		Код на реда	Текущ период	Преходен период
				а	б			
A. НЕТЕКУЩИ АКТИВИ	б	1	2			б	1	2
1. Имоти, машини, съоръжения и оборудване	1-0011	102	102			1-0411	400	400
1. Земи (терени)	1-0012	1003	1019	Записан и внесен капитал т.ч.:		1-0411-1		
2. Сгради и конструкции	1-0013	28	48	обикновени акции		1-0411-2		
3. Машини и оборудване	1-0014	0	0	привилегирвани акции		1-0417		
4. Съоръжения	1-0015	3	7	Изкупени собствени обикновени акции		1-0417-1		
5. Транспортни средства	1-0017-1	7	7	Изкупена собствена привилегирвана акция		1-0416		
6. Стопански инвентар	1-0018	0	40	Невнесен капитал		1-0410	400	400
7. Разходи за придобиване и ликвидация на дълготрайни материални активи				Общо за група I:				
8. Други	1-0017	56	0					
	1-0010	177	123					
Общо за група I:								
II. Инвестиционни имоти								
III. Биологични активи								
IV. Нематериални активи								
1. Права върху собственост	1-0021					1-0421		
2. Програмни продукти	1-0022	0	0			1-0422	990	990
3. Продукти от развойна дейност	1-0023					1-0423	14	14
4. Други	1-0024	27	0			1-0424		
	1-0020	27	0			1-0420	1004	1004
Общо за група IV:								
V. Търговска репутация								
1. Положителна репутация	1-0031					1-0451	-1385	-802
2. Отрицателна репутация	1-0032					1-0452	7	7
	1-0030					1-0450	1392	809
Общо за група V:								
VI. Финансови активи								
1. Инвестиции в:	1-0031	0	0			1-0451-1	266	583
дългери предприятия	1-0032					1-0455	-119	-1385
смесени предприятия	1-0033					1-0400	285	19
асоциирани предприятия	1-0034							
други предприятия	1-0035							
2. Държани до настъпване на пакеж	1-0042	0	0					
държавни ценни книжа	1-0042-1					1-0400-1		
облигации, в т.ч.:	1-0042-2							
други инвестиции, държани до настъпване на пакеж	1-0042-3							
3. Други	1-0042-4							
	1-0042-5							
	1-0040	0	0					
Общо за група VI:								
VII. Търговски и други вземания								
1. Вземания от свързани предприятия	1-0044					1-0512	803	897
2. Вземания по търговски заеми	1-0045					1-0512-1		
3. Вземания по финансов лизинг	1-0046-1					1-0514		
4. Други	1-0046					1-0515		
	1-0040-1	0	0			1-0517	269	111
Общо за група VII:								
VIII. Разходи за бъдещи периоди								
IX. Активи по отсрочени данъци								
Общо за РАЗДЕЛ "А" (I-II+III+IV+V):								
	1-0100	1444	1225			1-0500	1062	897

(в хиляди лева)

а	б	1	2	3	б	1	2
Б. ТЕКУЩИ АКТИВИ							
I. Материални запаси							
Г. ТЕКУЩИ ПАСИВИ							
I. Търговски и други задължения							
1. Материали	1-0071			1. Задължения по получени заеми към банки и реванкови финансови институции	1-0612		
2. Продукция	1-0072			2. Текуща част от нетекущите задължения	1-0510-2		
3. Стоки	1-0073			3. Текущи задължения, в т.ч.:	1-0630		
4. Незавършено производство	1-0076			за задължения към свързани предприятия	1-0611		
5. Биологични активи	1-0074			за задължения по получени търговски заеми	1-0614		
6. Други	1-0077			за задължения към доставчици и клиенти	1-0613		
	1-0070	216	3 160	получени аванси	1-0613-1		
II. Търговски и други вземания							
1. Вземания от свързани предприятия	1-0081			за задължения към персонала	1-0615		
2. Вземания от клиенти и доставчици	1-0082			за задължения към осигурителни предприятия	1-0616		
3. Предоставени аванси	1-0086-1	649	1 177	дългични задължения	1-0617		
4. Вземания по предоставени търговски заеми	1-0083	455	317	4. Други	1-0618		
5. Съдебни и присъдени вземания	1-0084	238	28	5. Провизии	1-0619		
6. Дълъци за възстановяване	1-0085			Общо за група I:	1-0610	2 058	4 720
7. Вземания от персонала	1-0086-2			II. Други текущи пасиви	1-0610-1		
8. Други	1-0086	167	163	III. Приходи за бъдещи периоди	1-0700		
	1-0080	1 299	684	IV. Финансирания	1-0700-1		
III. Финансови активи							
1. Финансови активи, държани за търгуване в т. ч. дългови ценни книжа	1-0093	0	0	ОБЩО ЗА РАЗДЕЛ "Г" (I+II+III+IV):	1-0750	2 058	4 720
Други	1-0093-1						
2. Финансови активи, обзавени за продажба	1-0093-2						
3. Други	1-0093-4						
	1-0095						
	1-0090	0	0				
IV. Парични средства и парични еквиваленти							
1. Парични средства в брой	1-0151						
2. Парични средства в безсрочни депозити	1-0153						
3. Блокирани парични средства	1-0155						
4. Парични еквиваленти	1-0157						
	1-0150	446	566				
	1-0160						
	1-0200	1 961	4 411				
ОБЩО ЗА РАЗДЕЛ "Б" (I+II+III+IV+V)							
ОБЩО АКТИВИ (А + Б):							
	1-0300	3 405	5 636	СОБСТВЕН КАПИТАЛ, МАЛЦИНСТВЕНО УЧАСТИЕ И ПАСИВИ	1-0800	3 405	5 636

Дата на съставяне: 26.10.2018 г.

Съставител: Гергана Балева

Представяващ/и: Иван Апостолов - Управител БС БООД



[Handwritten signature]

ОТЧЕТ ЗА ДОХОДИТЕ
(на индивидуална основа)

на БЛАГОУСТРОЙСТВЕНИ СТРОЕЖИ БООД
ЕИК по БУЛСТАТ: 812232530
МБН 30.09.2018 Г.

РАЗХОДИ	Код на реда	Текущ период	Презходен период	ПРИХОДИ		Код на реда	Текущ период	Презходен период
				а	б			
А. Разходи за дейността				А. Приходи от дейността				
<i>I. Разходи по икономически елементи</i>				<i>I. Непени приходи от продажби на:</i>				
1. Разходи за материали	2-1120	4 003	3 297	1. Продажби	2-1511	1 157	857	
2. Разходи за всички услуги	2-1130	4 652	3 253	2. Стоки	2-1552	56	58	
3. Разходи за заплати	2-1160	86	54	3. Услуги	2-1560	6 953	1 722	
4. Разходи за амортизации	2-1140	295	383	4. Други	2-1556	3 106	152	
5. Разходи за осигуровка	2-1150	84	3 011	<i>Общо за група Г:</i>		2-1610	2 796	
6. Валютна стойност на продалите активи (без продажби)	2-1010	53	66					
7. Изменение на запасите от продукция и незавършено производство	2-1030	3 564	3 693	II. Приходи от финансиране		2-1620		
8. Други з.т.ч.	2-1170	77	64	в т.ч. от правителството		2-1621		
сборища на акциен провизни	2-1172							
<i>Общо за група Г:</i>	2-1180	7 989	2 779	III. Финансови приходи				
II. Финансови разходи				1. Приходи от дивиденди		2-1710		
1. Разходи за лихви	2-1210	19	25	2. Приходи от дивиденди		2-1721		
2. Отрицателни разлики от операции с финансови активи и инструментите	2-1220			3. Положителни разлики от операции с финансови активи и инструментите		2-1730		
3. Отрицателни разлики от промяна на валутни курсове	2-1230			4. Положителни разлики от промяна на валутни курсове		2-1740		
4. Други	2-1240			5. Други		2-1745		
<i>Общо за група II:</i>	2-1280	26	32	<i>Общо за група III:</i>		2-1700	0	
Б. Общо разходи за дейността (Г + II)	2-1300	8 006	2 761	Б. Общо приходи от дейността (Г + II + III):		2-1600	2 796	
В. Печалба от дейността	2-1310	266	35	В. Загуба от дейността		2-1810	0	
<i>III. Дел от печалбата на асоциирани и съвместни предприятия</i>	2-1250-1			<i>IV. Дел от загубата на асоциирани и съвместни предприятия</i>		2-1810-1		
II. Извънредни разходи	2-1250			II. Извънредни приходи		2-1750		
Г. Общо разходи (Б + II + IV)	2-1350	8 006	2 761	Г. Общо приходи (Б + IV + V)		2-1800	2 796	
Д. Печалба преди облагане с данък	2-1400	266	35	Д. Загуба преди облагане с данък		2-1830	0	
У. Разходи за облагане	2-1450	0	0					
1. Разходи за текущи корпоративни данъци върху печалбата	2-1451							
2. Разход (лихозна) на отсрочени корпоративни данъци върху печалбата	2-1452							
3. Други	2-1453							
Е. Печалба след облагане с данък (Д - V)	2-1454	266	35	Е. Загуба след облагане с данък (Д + V)		2-0455	0	
в т.ч. за малцинствено участие	2-0454-1			Ж. Нетна печалба за периода		2-0455-1		
Ж. Нетна печалба за периода	2-0454-2	266	35	Ж. Нетна загуба за периода		2-0455-2	0	
Всичко (Г + V + Е):	2-1500	8 272	2 796	Всичко (Г + Е):		2-1900	2 796	

Забележка: Справка № 2 - Отчет за доходите се изготвя само с натрупване.

Дата на съставяне: 26.10.2018 г.

Съставител: Гергана Балева

Представяващ/и: Ивет Апостолов



(Handwritten signature)

ОТЧЕТ ЗА ПАРИЧНИТЕ ПОТОЦИ ПО ПРЕКИЯ МЕТОД
(на индивидуална основа)

на БЛАГОУСТРОЙСТВЕНИ СТРОЕЖИ ЕООД
ЕИК по БУЛСТАТ: 812232530
към 30.09.2018 г.

(в хил. лева)

ПАРИЧНИ ПОТОЦИ	Код на реда	Текущ период	Предходен период
а	б	1	2
А. Парични потоци от оперативна дейност			
1. Постъпления от клиенти	3-2201	6 789	5 714
2. Плащания на доставчици	3-2201-1	6 064	4 817
3. Плащания/постъпления, свързани с финансови активи, държани с цел търговия	3-2202		
4. Плащания, свързани с възнаграждения	3-2203	484	546
5. Платени /възстановени данъци (без корпоративен данък върху	3-2206	314	150
6. Платени корпоративни данъци върху печалбата	3-2206-1	16	2
7. Получени лихви	3-2204		
8. Платени банкови такси и лихви върху краткосрочни заеми за оборотни средства	3-2204-1	4	4
9. Курсови разлики	3-2205		
10. Други постъпления /плащания от оперативна дейност	3-2208	11	0
Нетен паричен поток от оперативна дейност (А):	3-2200	-104	192
Б. Парични потоци от инвестиционна дейност			
1. Покупка на дълготрайни активи	3-2301		
2. Постъпления от продажба на дълготрайни активи	3-2301-1		
3. Предоставени заеми	3-2302		
4. Възстановени (платени) предоставени заеми, в т.ч. по финансов лизинг	3-2302-1		
5. Получени лихви по предоставени заеми	3-2302-2		
6. Покупка на инвестиции	3-2302-3		
7. Постъпления от продажба на инвестиции	3-2302-4		
8. Получени дивиденди от инвестиции	3-2303		
9. Курсови разлики	3-2305		
10. Други постъпления /плащания от инвестиционна дейност	3-2306		
Нетен поток от инвестиционна дейност (Б):	3-2300	0	0
В. Парични потоци от финансова дейност			
1. Постъпления от емитиране на ценни книжа	3-2401		
2. Плащания при обратно придобиване на ценни книжа	3-2401-1		
3. Постъпления от заеми	3-2403	100	
4. Платени заеми	3-2403-1	96	64
5. Платени задължения по лизингови договори	3-2405		
6. Платени лихви, такси, комисиони по заеми с инвестиционно предназначение	3-2404		28
7. Изплатени дивиденди	3-2404-1		13
8. Други постъпления /плащания от финансова дейност	3-2407		
Нетен паричен поток от финансова дейност (В):	3-2400	-16	-105
Г. Изменения на паричните средства през периода (А+Б+В):	3-2500	-120	87
Д. Парични средства в началото на периода	3-2600	166	44
Е. Парични средства в края на периода, в т.ч.:	3-2700	446	131
наличност в касата и по банкови сметки	3-2700-1		
блокирани парични средства	3-2700-2		

Забележка:

В клетката "Парични средства в началото на периода" се поставя стойността на паричните средства в началото на съответната година.

Дата на съставяне: 26.10.2018 г.

Съставител: Гергана Балева

Представяващ/и:

Иван Апостолов



ОТЧЕТ ЗА ИЗМЕНЕНИЯТА В СОБСТВЕНИЯ КАПИТАЛ

(по инвентаризация основа)

на БЛАГОУСТРОЙСТВЕНИ СТРОЕЖИ ЕООД

ЕИК no БУЛСТАТ: 812232530

към 30.09.2018 г.

ПОКАЗАТЕЛИ	Код на реда	Основен капитал	Резерви						Натручени		Резерв от пресови	Общо собствен капитал	Малцинствено участие
			приходи от емисия (прекъснен резерв)	резерв от последвали оценки	общ резерв	специални резерви	други	резултат	загуба				
а	б	1	2	3	4	5	6	7	8	9	10	11	
Сaldo в началото на отчетния период	4-01	1-0410	1-0410	1-0422	1-0424	1-0425	1-0426	1-0452	1-0453	4-0426-1	1-0480	1-0400-1	
Промяна в началните салдо поради:	4-15	400	0	990	0	0	14	7	-1 392	0	19	0	
Ефект от промени в счетоводната политика	4-15-1	0	0	0	0	0	0	0	0	0	0	0	
Фундаментални грешки	4-15-2	0	0	0	0	0	0	0	0	0	0	0	
Коригирано saldo в началото на отчетния период	4-01-1	400	0	990	0	0	14	7	-1 392	0	19	0	
Нета вetchаба/загуба за периода	4-05	0	0	0	0	0	0	266	0	0	266	0	
1. Разпределение на печалбата за:	4-06	0	0	0	0	0	0	0	0	0	0	0	
дивиденди	4-07	0	0	0	0	0	0	0	0	0	0	0	
други	4-07-1	0	0	0	0	0	0	0	0	0	0	0	
2. Прекъсване на загуби	4-08	0	0	0	0	0	0	0	0	0	0	0	
3. Последващи оценки на дълготрайни материали и нематериални активи, в т.ч.	4-09	0	0	0	0	0	0	0	0	0	0	0	
увеличения	4-10	0	0	0	0	0	0	0	0	0	0	0	
намалявания	4-11	0	0	0	0	0	0	0	0	0	0	0	
4. Последващи оценки на финансови активи и инструменти, в т.ч.	4-12	0	0	0	0	0	0	0	0	0	0	0	
увеличения	4-13	0	0	0	0	0	0	0	0	0	0	0	
намалявания	4-14	0	0	0	0	0	0	0	0	0	0	0	
5. Ефект от отсрочени данъци	4-16-1	0	0	0	0	0	0	0	0	0	0	0	
6. Други намалявания	4-16	0	0	0	0	0	0	0	0	0	0	0	
Сaldo към края на отчетния период	4-17	400	0	990	0	0	14	273	-1 392	0	285	0	
7. Промяна от преходи на поглупи финансови отчети на предприятия в чужбина	4-18	0	0	0	0	0	0	0	0	0	0	0	
8. Промяна от прегрупиране на финансови отчети при сяржифициране	4-19	0	0	0	0	0	0	0	0	0	0	0	
Собствен капитал към края на отчетния период	4-20	400	0	990	0	0	14	273	-1 392	0	285	0	


Забележка: На реда "Сaldo в началото на отчетния период" се посочва салдото, което е в края на предходната година.

Дата на съставяне: 26.10.2018 г.

Составител: Гергана Балса

Представяващи:

Иван Апостолов



СПРАВКА ЗА ИНВЕСТИЦИИТЕ В ДЪЩЕРНИ, СМЕСЕНИ, АСОЦИИРАНИ И ДРУГИ ПРЕДПРИЯТИЯ

на БЛАГОУСТРОЙСТВЕНИ СТРОЕЖИ ЕООД

ЕИК по БУЛСТАТ: 812232530

към 30.09.2018 г.


(в хиляди)

Наименование и седалище на предприятията, в които са инвестициите	Код на реда	Размер на инвестицията	Процент на инвестицията в капитала на другото предприятие	Инвестиция в ценни книжа, приети за търговия на фондова борса	Инвестиция в ценни книжа, неприети за търговия на фондова борса
а	б	1	2	3	4
A. В СТРАНАТА					
I. Инвестиции в дъщерни предприятия					
1					0
2					0
3					0
4					0
5					0
6					0
7					0
8					0
9					0
10					0
11					0
12					0
13					0
14					0
15					0
	<i>Обща сума I:</i>	<i>8-4001</i>	<i>0</i>	<i>0</i>	<i>0</i>
II. Инвестиции в смесени предприятия					
1					0
2					0
3					0
4					0
5					0
6					0
7					0
8					0
9					0
10					0
11					0
12					0
13					0
14					0
15					0
	<i>Обща сума II:</i>	<i>8-4006</i>	<i>0</i>	<i>0</i>	<i>0</i>
III. Инвестиции в асоциирани предприятия					
1					0
2					0
3					0
4					0
5					0
6					0
7					0
8					0
9					0
10					0
11					0
12					0
13					0
14					0
15					0
	<i>Обща сума III:</i>	<i>84011</i>	<i>0</i>	<i>0</i>	<i>0</i>

Наименование и седалище на предприятията, в които са инвестициите	Код на реда	Размер на инвестицията	Процент на инвестицията в капитала на другото предприятие	Инвестиция в ценни книжа, приети за търговия на фондова борса	Инвестиция в ценни книжа, неприети за търговия на фондова борса
a	б	г	д	е	ж
III. Инвестиции в асоциирани предприятия					
1					0
2					0
3					0
4					0
5					0
6					0
7					0
8					0
9					0
10					0
11					0
12					0
13					0
14					0
15					0
	Обща сума III:	8-4040	0		0
IV. Инвестиции в други предприятия					
1					0
2					0
3					0
4					0
5					0
6					0
7					0
8					0
9					0
10					0
11					0
12					0
13					0
14					0
15					0
	Обща сума IV:	8-4043	0		0
Обща сума за чужбина (I+II+III+IV):		8-4050	0		0


Дата на съставяне: 26.10.2018 г.

Съставител: Гергана Балева



Представящи:

Иван Апостолов




Благоустройствени строежи ЕООД

ЕИК: 812 232 530

Бургас, ул. „Иван Богоров” № 20

МЕЖДИНЕН ДОКЛАД

за дейността на дружеството за периода 01.01.2018 – 30.09.2018 година

1. Описание на дейността

Благоустройствени строежи” ЕООД е регистрирано по фирмено дело 3073 от 1995 г. в Бургаски окр.суд и е пререгистрирано в Търговския регистър.

Предмет на дейност: Извършване на ремонтно – възстановителни и строителни работи, добив и производство на инертни материали, извършване на услуги с автотранспорт и строителна механизация, отдаване под наем на активи.

2. Финансов отчет и анализ

Основните икономически показатели, характеризиращи дейността на Дружеството, за деветмесечието на 2018 година са представени в Таблица №1:

Таблица №1

№	Показатели	хил.лв		
		2018	2017	Ръст %
1.	Приходи от дейността	8272	2796	195,85
2.	Разходи за дейността	8006	2761	189,97
3.	Печалба преди данъци	266	35	660,00
4.	Нетна печалба (загуба)	266	35	660,00
5.	Балансова стойност на активите, в т.ч.:	3 405	5 636	(39,58)
	- Дълготрайни	1 444	1 225	17,88
	- Краткотрайни	1 961	4 411	(55,54)
6.	Балансова стойност на пасивите	3 120	5 617	(44,45)
	- Дългосрочни	1 062	897	18,39
	- Краткосрочни	2 058	4 720	(56,40)
7	Нетни активи (Собствен капитал)	225	19	1 084,21

На 30.03.2018 година ръководството е подписа договор с Министерство на енергетиката за предоставяне право на ползване (концесия) на кариерата за срок до 2035 година. До подписването на концесионния договор кариера Банево работеше с минимален капацитет, като се преработваха останали количества от взривена скална маса. Считано от 01.01.2018 година е преустановен добива на кариерни материали от кариера Каменар и отглеждането на декоративна растителност в разсадника на дружеството. Растителността беше дарена на Община Бургас в края на 2017г. Нарастването на дълготрайните активи и дългосрочните пасиви е в резултат на осчетоводяване на минималните задължения по концесионния договор с Министерство на енергетиката.

2.1. Анализ на продажби и структура на разходите.

Структура на приходите от основна дейност е както следва:

Таблица № 2

№	Показатели	хил.лв		
		2018	2017	Ръст%
1.	Приходи от продажба на готова продукция и ВСМ	1 257	979	28,40
2.	Приходи от услуги в т.ч. от наеми	6 953	1 722	303,77
3.	Приходи от продажба на стоки	56	58	(3,45)
4.	Приходи от продажба на ДМА	-	17	-
4.	Други приходи	6	20	(70,00)
	Общо приходи от обичайната дейност	8 272	2 796	195,85

Благоустройствени строежи ЕООД

ЕИК: 812 232 530

Бургас, ул. „Иван Богоров” № 20

Към деветмесечието на 2018 г. основните приходи на „Благоустройствени строежи“ ЕООД Бургас са от услуги в т.ч. приходи от СМР. Дружеството се включи в изпълнение на СМР по „Национална програма за енергийна ефективност на многофамилни жилищни сгради“. През отчетния период по тази програма бяха приключени окончателно следните обекти: Санирание на бл.67 ж.к. Меден Рудник, Санирание бл.36 ж.к. Славейков и Санирание бл.29 ж.к. Славейков и Санирание бл.21 к-с Лазур като обема на приходите от тези обекти е 6 709 х.лв, а реализираната печалба – 135

х.лв.

Независимо, че през отчетния период бе намалял капацитета на добива на кариера Банево, се забелязва увеличение в търгуваните обеми на кариерни материали.

Разходите за основна дейност за първото шестмесичие на 2018 г. са както следва:

Таблица № 3

№	Показатели	хил.лв		
		2018	2017	Ръст%
1.	Разходи за суровини и материали	305	397	(23,17)
2.	Разходи за външни услуги	4 042	3 255	24,18
3.	Разходи за персонала	479	586	(19,26)
4.	Разходи за амортизация	60	54	11,11
5.	Други разходи в т.ч.	130	130	0,00
	балансова стойност на продадените материали и стоки	53	66	(19,70)
	балансова стойност на продадените ДМА	-	-	-
6.	Изменение на запасите от продукция и незавършено производство	2 964	(1693)	75,07
7	Финансови разходи	26	32	(25,00)
		8 006	2 761	189,97

2.2. Резултати за текущия период

Финансовият резултат на Дружеството към 30.09.2018 г е печалба 266 хил.лв, а за същия период на 2017 г. – печалбата е в размер на 35 хил. лв.

2.3. Финансови показатели

Въз основа на информацията, предоставена в отделните съставни части на годишния финансов отчет за първото тримесечие на 2018 година, представяме следните показатели, получени в резултат на финансово-счетоводен анализ:

Таблица 4

Показатели	Текуща година	Предходна година
Рентабилност:		
Коефициент на рентабилност на приходите от продажбите	0,03	0,01
Коефициент на рентабилност на собствения капитал	0,93	-30,68
Коефициент на рентабилност на пасивите	0,085	-0,10
Коефициент на рентабилност на активите	0,078	-0,10
Ефективност:		
Коефициент на ефективност на разходите /пр:разх	1,03	1,01
Коефициент на ефективност на приходите /разх:пр	0,97	0,99
Ликвидност:		
Коефициент на обща ликвидност	0,95	0,93
Коефициент на бърза ликвидност	0,63	0,14
Коефициент на абсолютна ликвидност	0,22	0,12

Благоустройствени строежи ЕООД

ЕИК: 812 232 530

Бургас, ул. „Иван Богоров“ № 20

2.4. Човешки ресурси (Персонал и работна заплата)

Средно-списъчния брой на персонала, с който е реализирана производствената програма през 2018 год. е 56 души. Средната месечна работна заплата за шестмесечието е 783лв.

3. Анализ на собствения капитал

Структурата на Собствения капитал към 30.09.2018 година е, както следва:

Таблица № 5

хил. лв

№	Елементи на Собствения капитал	2018	2017
1.	Регистриран капитал	400	400
2.	Резерв от последващи оценки	990	990
3.	Неразпределени печалби и загуби от минали години	(1 385)	(802)
4.	Текуща печалба (загуба)	266	(583)
5.	Други резерви	14	14
	Всичко Собствен капитал (Нетни активи)	285	19

Благоустройствени строежи ЕООД е свързано лице с Община Бургас, както и с всички общински фирми.

4. Приложение на принципа за действащо предприятие

Финансовият отчет на Дружеството към 30.09.2018 година е изготвен при съобразяване с презумпцията за действащо предприятие, съобразно която се очаква, че Дружеството ще продължи нормалното развитие на дейността си. Ръководството няма основания или намерения да ограничи съществено или да преустанови дейността на Дружеството в обозримо бъдеще.

Ръководител:

Иван Апостолов



гр. Бургас

26.10.2018

ИНФОРМАЦИЯ ПО ПРИЛОЖЕНИЕ №10 ПО ЧЛ.33, АЛ.1, Т.3 ОТ НАРЕДБА№2 НА КФН

ОТНОСНО: БЛАГОУСТРОЙСТВЕНИ СТРОЕЖИ ЕООД гр.БУРГАС ЗА периода 01.01.2018 – 30.09.2018г.

Управителят на Благоустройствени строежи ЕООД Бургас уведомява обществеността, че настоящата информация е изготвена във връзка с изискванията на чл.33а във връзка с чл.33, ал.1, т.3 от Наредба№2 на КФН. Тя съдържа цялостната информация за дейността на Дружеството за периода 01.01.2018 – 30.09.2018 г. В интерес на заинтересованите лица е да се запознаят с предоставената информация, междинния финансов отчет, доклада за дейността на дружеството, за същия период.

Комисията за финансов надзор не носи отговорност за верността на представената в настоящия документ информация.

Лицата, които носят отговорност за вреди, причинени от неверни, заблуждаващи или непълни данни в настоящата информация към 30.09.2018 г. са: Иван Апостолов – Управител

1.1. Промяна на лицата, упражняващи контрол върху дружество:

През деветмесечието на 2018 г. не е настъпила промяна в лицата, упражняващи контрол върху Благоустройствени строежи ЕООД Бургас. Собственик на капитала на Дружеството е Община Бургас.

1.2. Промяна в състава на управителните и контролни органи на Дружеството; причини за промяната; промени в начина на представяне;

През деветмесечието на 2018 г. не е имало промяна в състава на управителните и контролните органи на Дружеството.

1.3. Откриване на производство по несъстоятелност на Дружеството:

Не е откривано производство по несъстоятелност на дружеството.

1.4. Сключване или изпълнение на съществени сделки:

През деветмесечието на 2018 г. не са сключвани и/или изпълнявани съществени сделки, които биха довели до благоприятна или неблагоприятна промяна в размер на пет или повече на сто от приходите или разходите на Дружеството или друг финансов показател.

1.5. Решение за сключване, прекратяване или разваляне на договор за съвместно предприятие:

Не е приемано решение за сключване, прекратяване и разваляне на договор за съвместно предприятие.

1.6. Образуване или прекратяване на съдебно или арбитражно дело, отнасящо се до задължения или вземания на Дружеството, с цена на иска най-малко десет на сто от собствения капитал.

Няма образувано или прекратявано съдебно производство или арбитражно дело, отнасящо се до задължения или вземания на Дружеството, с цена на иска най-малко десет на сто от собствения капитал.

1.7. Покупка, продажба или учреден залог на дялови участия в търговски дружества от емитента или негово дъщерно дружество.

През отчетния период не е извършвано учредяване на залог на дялови участия в търговски дружества от Благоустройствени строежи ЕООД.

26.10.2018

Бургас

Иван Апостолов:
Управител БС ЕООД



Декларация

по чл.100о, ал.4, т.3 от ЗППЦК

Долуподписаният Иван Маринов Апостолов – Управител на „Благоустройствени строежи“ ЕООД Бургас, удостоверявам че:

1. Комплектът финансови отчети на „Благоустройствени строежи“ ЕООД Бургас, съставен съгласно приложимите счетоводни стандарти, отразяват вярно и честно информацията за активите и пасивите, финансовото състояние и печалбата /загубата на Дружеството.
2. Доклад за дейността съдържа достоверен преглед на информацията по чл.100о, ал.4, т.2 от ЗППЦК.

Декларатор:


/Иван Апостолов/

Декларация

по чл.100о, ал.4, т.3 от ЗППЦК

Долуподписаният Гургана Господинова Балева – Гл.счетоводител на „Благоустройствени строежи“ ЕООД Бургас, удостоверявам че:

1. Комплектът финансови отчети на „Благоустройствени строежи“ ЕООД Бургас, съставен съгласно приложимите счетоводни стандарти, отразяват вярно и честно информацията за активите и пасивите, финансовото състояние и печалбата /загубата на Дружеството.
2. Доклад за дейността съдържа достоверен преглед на информацията по чл.100о, ал.4, т.2 от ЗППЦК.

Декларатор:


/Г. Балева/

