



ОТЧЕТ ЗА ФИНАНСОВОТО СЪСТОЯНИЕ
на "СВИНЕКОМПЛЕКС НИКОЛОВО" АД, ЕИК: 117035708
за годината, завършваща на 31 декември 2016 год.

Раздели и балансови пера	Приложения	31.12.2016 хил.лв.	31.12.2015 хил.лв.
АКТИВИ			
Нетекущи активи			
Имоти, машини и оборудване	12	3762	3878
Биологични активи	14	542	523
Предоставени заеми и други дългосрочни вземания	16	198	146
Активи по отсрочени данъци	23	67	67
Програмни продукти и права върху индустриална собст	13	1	1
		4570	4615
Текущи активи			
Търговски вземания	18	2189	2348
Материални запаси	17	686	746
Други вземания и предплатени разходи	18	48	33
Парични средства и парични еквиваленти	19	6	27
		2929	3154
ОБЩО АКТИВИ		7499	7769
СОБСТВЕН КАПИТАЛ И ПАСИВИ			
Собствен капитал			
Основен акционерен капитал		3500	3500
Резерви		1587	1587
Печалба/загуба от минали години		(104)	106
Печалба/загуба от текуща година		(762)	(210)
	20	4 221	4 983
Нетекущи пасиви			
Финансирания	22	213	192
Задължения към персонала при пенсиониране	26	70	70
Задължения към финансови предприятия	24	29	66
Други нетекущи пасиви	28	2	
		314	328
Текущи пасиви			
Търговски задължения	25	1546	1301
Краткосрочни банкови заеми	21	1136	836
Задължения към персонала и социалното осигуряв	26	126	137
Други текущи задължения	28	75	60
Кроткосрочна част от фин. лизинг	24	40	38
Задължения за данъци	27	25	33
Финансирания	22	16	53
		2964	2458
		3278	2786
ОБЩО СОБСТВЕН КАПИТАЛ И ПАСИВИ		7 499	7 769

Приложенията на страница от 5 до 37 са неразделна част от междинният финансов отчет на дружеството.

Съставител:  /Светлана Йорданова/



Изпълнителен Директор:  /Мариана Киселова/


ОТЧЕТ ЗА ВСЕОБХВАТНИЯ ДОХОД
на "СВИНЕКОМПЛЕКС НИКОЛОВО" АД, ЕИК: 117035708
за годината, завършваща на 31 декември 2016 год.

Наименование на приходите и разходите	Приложения	Годината, завършваща на 31.12.2016 хил.лв.	Годината, завършваща на 31.12.2015 хил.лв.
Приходи	3	3973	6120
Приходи от финансираня	22	239	237
Приходи общо		4 212	6 357
Себестойност на продажбите	5;8	3 975	5 843
Брутна печалба от основната дейност		237	514
Разходи за умрели животни	6	364	198
Административни и социални разходи	7;8	616	617
Други доходи/загуби от дейността, нетно	4	62	514
Печалба от оперативна дейност		(681)	213
Финансови приходи	9		7
Финансови разходи	10	(81)	(81)
Финансови приходи / разходи, нетно		(81)	(74)
Загуба от непреодолима сила	8		(309)
Печалба/Загуба преди данъчното облагане		(762)	(170)
Разход за данък върху дохода	11		40
ПЕЧАЛБА / ЗАГУБА ЗА ГОДИНАТА		(762)	(210)
ДРУГ ВСЕОБХВАТЕН ДОХОД			
ОБЩО ВСЕОБХВАТЕН ДОХОД ЗА ГОДИНАТА		(762)	(210)
Доход на акция			

Приложенията на страница от 5 до 37 са неразделна част от междинният финансов отчет на дружеството.

Съставител: 
 Светлана Йорданова/



Изпълнителен Директор: 
 Мариана Киселова/


ОТЧЕТ ЗА ПАРИЧНИТЕ ПОТОЦИ
на "СВИНЕКОМПЛЕКС НИКОЛОВО" АД, ЕИК: 117035708
за годината, завършваща на 31 декември 2016 год.

Наименование на паричните потоци	Годината, завършваща на 31.12.2016	Годината, завършваща на 31.12.2015
	хил.лв.	хил.лв.
Парични средства от оперативна дейност		
Постъпления от клиенти и други дебитори	5 084	7 551
Плащания/Постъпления към застрахователи	(26)	523
Плащания на доставчици и други кредитори	(4 200)	(6 512)
Плащания на персонала и за социалното осигуряване	(1 055)	(930)
Платени данъци върху печалбата		(14)
Платени/Възстановени данъци (без данъци върху печалбата)	(150)	(280)
Други парични потоци	(17)	(22)
Получено финансиране	224	221
Платени лихви и банкови такси по заеми за основната дейност	(60)	(54)
Получени заеми по кредитни линии за оборотни средства	300	981
Платени заеми		(1 084)
Нетни парични потоци от оперативна дейност	100	380
Парични потоци от инвестиционна дейност		
Постъпления от продажби на дълготрайни активи	7	73
Плащания за покупка на дълготрайни активи	(50)	(240)
Други парични потоци от инвестиционната дейност		
Нетни парични потоци от инвестиционна дейност	(43)	(167)
Парични потоци от финансова дейност		
Плащания по лизингови договори	(40)	(57)
Предоставени заеми	(38)	(156)
Парични потоци свързани с лихви, банкови такси и комисионни		
Парични потоци от емисия вараанти		
Нетни парични потоци от финансова дейност	(78)	(213)
Изменение на наличностите през годината	(21)	0
Наличности от парични средства на 1 януари	27	27
Парични наличности в края на периода	6	27

Приложенията на страница от 5 до 37 са неразделна част от междинният финансов отчет на дружеството.

Съставител: 
 /Светлана Йорданова/




Изпълнителен Директор: 
 / Мариана Киселова/

ОТЧЕТ ЗА ПРОМЕНИТЕ В СОБСТВЕНИЯ КАПИТАЛ
на "СВИНЕКОМПЛЕКС НИКОЛОВО" АД, ЕИК: 117035708
за годината, завършваща на 31 декември 2016 год.


в хил.лв.

Показатели	Основен акционерен капитал	Законови резерви	Допълнителни резерви	Неразпределена печалба/загуба	Общо собствен капитал
Салдо на 1 януари 2015 год.	3500	317	1258	118	5193
Промени в счетоводната политика					0
Преизчислено салдо					0
Промени в собствения капитал през 2015 година					0
Емисия варианти					0
Разпределение на печалбата		12		(12)	0
Общ всеобхватен доход през годината				(210)	(210)
Други изменения на собствения капитал					0
Салдо към 31.12. 2015 год.	3500	329	1258	(104)	4983
Промени в собствения капитал през 2016 година					
Разпределение на печалбата					-
Общ всеобхватен доход през годината				(762)	(762)
Резерви					0
Други изменения на собствения капитал					-
Салдо към 31 декември 2016 год.	3500	329	1258	(866)	4221

Приложенията на страница от 5 до 37 са неразделна част от междинният финансов отчет на дружеството.

Съставител:  /Светлана Йорданова/




Изпълнителен Директор:  /Мариана Киселова/


Справка към бележка №12
 НЕТЕКУЩИ МАТЕРИАЛНИ АКТИВИ
 (ИМОТИ, МАШИНИ И СЪОРЪЖЕНИЯ)

Хил. лв.

Съдържание	Земи	Сгради	Машини и оборудване	Съоръжения	Транспортни средства	Основни стада	Други	Разходи за придобиване	Други активи	Общо
Към 01 януари на предходна година										
Отчетна или преоценена стойност	3	2004	1388	473	562	483	61	0	960	5934
Натрупана амортизация	0	878	1351	305	411	0	39	0	0	2984
Балансова стойност	3	1126	37	168	151	483	22	0	960	2950
За предходната година										
Начално салдо – балансова стойност	3	1126	37	168	151	483	22	0	960	2950
Преоценка	0	0	0	0	0	0	0	0	0	0
Новопридобити активи	1096	1093	23	176	162	370	1	2536	0	5457
Отписани по отчетна стойност	0	0	7	0	88	330	9	2535	960	3929
Отписана амортизация за периода	0	0	7	0	44	0	2	0	0	53
Отписани (по балансова стойност)	0	0	0	0	44	330	7	0	960	1341
Начислена амортизация за периода	0	73	7	24	19	0	7	0	0	130
Крайно салдо балансова стойност	1099	2146	53	320	250	523	9	1	0	4401
Към 31 декември на предходната година										0
Отчетна или преоценена стойност	1099	3097	1404	649	636	523	53	1	0	7462
Натрупана амортизация	0	951	1351	329	386	0	44	0	0	3061
Балансова стойност	1099	2146	53	320	250	523	9	1	0	4401
За текущата година										
Начално салдо балансова стойност	1099	2146	53	320	250	523	9	1	0	4401
Преоценка	0	0	0	0	0	0	0	0	0	0
Новопридобити активи	0	11	2	139	19	338	3	46	0	558
Отписани по отчетна стойност	0	130	40	7	71	319	6	30	0	603
Отписана амортизация за периода	0	0	39	6	63	0	6	0	0	114
Отписани (по балансова стойност)	0	0	1	1	8	0	0	30	0	40
Начислена амортизация за периода	0	94	7	30	27	0	8	0	0	166
Крайно салдо балансова стойност	1099	2063	47	428	234	542	4	17	0	4434
Към 31 декември на текущата година										0
Отчетна или преоценена стойност	1099	2978	1366	781	584	542	50	17	0	7417
Натрупана амортизация	0	1045	1319	353	350	0	46	0	0	3113
Балансова стойност	1099	1933	47	428	234	542	4	17	0	4304

Съставител: 
 /Св. Йорданова/




Изпълнителен Директор: 
 /М. Киселова/

НЕТЕКУЩИ НЕМАТЕРИАЛНИ АКТИВИ

Хил. лв.

Съдържание	Права върху нинтелектуална собственост	Права върху индустриална собственост	Програмни продукти	Продукти от развойна дейност	Общо
Към 01 януари на предходната					
Отчетна стойност		1	5		6
Натрупана амортизация и обезценка		0	5		5
Балансова стойност		1	0		1
За предходната година					
Начално салдо балансова стойност		1	0		1
Новопридобити активи		0	0		0
Амортизации за периода		0	0		0
Крайно салдо балансова стойност		1	0		1
Към 31 декември на предходната					
Отчетна стойност		1	5		6
Натрупана амортизация и обезценка		0	5		5
Балансова стойност		1	0		1
За текущата година					
Начално салдо балансова стойност		1	0		1
Новопридобити активи		0	0		0
Амортизации за периода		0	0		0
Крайно салдо балансова стойност		1	0		1
Към 31 декември на текущата					
Отчетна стойност		1	5		6
Натрупана амортизация и обезценка		0	5		5
Балансова стойност		1	0		1


Съставител:.....



/Св. Йорданова/



Изпълнителен Директор:.....



/М.Киселова/