

# ФАР АД

## ОТЧЕТ ЗА ФИНАНСОВОТО СЪСТОЯНИЕ

към 30.06.2021 г.

( в хил. лв.)

АКТИВИ	бележки	30.6.2021	31.12.2020
<b>Нетекущи активи</b>			
Дълготрайни материални активи	12	6,535	6,535
ДМА в процес на изграждане	12	42	0
<b>Общо нетекущи активи</b>		<b>6,577</b>	<b>6,535</b>
<b>Текущи активи</b>			
Материални запаси	19	32	32
Предоставени аванси	19	903	901
Вземания от свързани лица	20.21	4	3
Вземания от клиенти и доставчици	20	55	41
Вземания от персонала	20	5	0
Други вземания	21	297	420
Данъци за възстановяване	22	4	6
Пари и парични еквиваленти	23	79	93
<b>Общо текущи активи</b>		<b>1,379</b>	<b>1,496</b>
Разходи за бъдещи периоди	24		117
<b>ОБЩО АКТИВИ</b>		<b>7,956</b>	<b>8,148</b>
<b>КАПИТАЛ И РЕЗЕРВИ</b>			
Акционерен капитал	25	1,250	1,250
Резерви	25.3	62	62
Неразпределена печалба		359	359
Непокрита загуба		(387)	0
Текуща печалба (загуба)		(269)	(387)
<b>Общо капитал и резерви</b>		<b>1,015</b>	<b>1,284</b>
<b>Нетекущи задължения</b>			
Задължения към финансови предприятия	29	3,303	4,377
<b>Общо нетекущи задължения</b>		<b>3,303</b>	<b>4,377</b>
<b>Текущи задължения</b>			
Задължения към финансови предприятия за лихви	29		155
Задължения към доставчици	32	55	39
Получени аванси	32		0
Задължения към свързани лица	33	683	723
Търговски и други задължения	31	136	143
Задължения към персонала	34	7	6
Задължения за данъци	35.36	14	8
<b>Общо текущи задължения</b>		<b>895</b>	<b>1,074</b>
<b>Общо задължения</b>		<b>4,198</b>	<b>5,451</b>
Финансирания за ДМА	37	2,743	1,413
<b>ОБЩО СОБСТВЕН КАПИТАЛ И ПАСИВИ</b>		<b>7,956</b>	<b>8,148</b>

Дата на съставяне: 6.7.2021

Изпълнителен директор:

Съставител:

# ФАР АД

## ОТЧЕТ ЗА ВСЕОБХВАТНИЯ ДОХОД към 30.06.2021 г.

( в хил. лв.)

	бележки	30.6.2021	31.12.2020
Приходи от продажби на стоки	3	63	-
Отчетна стойност на продадените стоки	3.1.	(13)	-
<b>Брутна печалба</b>		<b>50</b>	<b>-</b>
Приходи от услуги	3	2	15
Приходи от продажба на продукция	3	3	-
Приходи от продажба на ДМА	3	-	6
Разходи за материали	4	(5)	(4)
Разходи за външни услуги	5	(45)	(72)
Разходи за амортизация	7	-	(1)
Разходи за персонал	6	(55)	(118)
Отчетна стойност на продадените ДМА	8	-	(3)
Други разходи	8	-	(9)
<b>Печалба от оперативна дейност</b>		<b>(100)</b>	<b>(186)</b>
Финансови приходи	9	-	14
Финансови разходи	9	(219)	(215)
<b>Финансови приходи разходи нето</b>		<b>(219)</b>	<b>(201)</b>
Разходи за данъци	11		
<b>Нетна печалба за периода</b>		<b>(269)</b>	<b>(387)</b>
<b>Друг всеобхватен доход, нетно от данъци</b>			
<b>Общ всеобхватен доход</b>		<b>(269)</b>	<b>(387)</b>
<b>Доход на акция</b>		<b>0.00</b>	<b>0.00</b>

Дата на съставяне: 6.7.2021

Изпълнителен директор:



Съставител:



# ФАР АД

## ОТЧЕТ ЗА ПАРИЧНИТЕ ПОТОЦИ ПО ПРЕКИЯ МЕТОД

към 30.06.2021 г.

(в хил. лв.)

Парични потоци от оперативна дейност	30.6.2021	31.12.2020
Постъпления от клиенти	63	235
Плащания на доставчици	(100)	(1,936)
Плащания, свързани с възнаграждения	(34)	(75)
Платени /възстановени данъци (без корпоративен данък върху печалбата)	(6)	269
Други постъпления от оперативна дейност		1
Други плащания за оперативна дейност	(6)	-
<b>Нетен паричен поток от оперативна дейност</b>	<b>(83)</b>	<b>(1,506)</b>

Парични потоци от инвестиционна дейност		
Продажба на дълготрайни активи		
Покупка на инвестиции		
<b>Нетен паричен поток от инвестиционна дейност</b>	<b>-</b>	<b>-</b>

Парични потоци от финансова дейност		
Парични потоци от емитиране на ценни книжа		
Получени заеми	157	1,905
Върнати заеми	(1,160)	(510)
Парични потоци от лихви комисионни дивиденди и други подобни	(258)	(171)
Други парични потоци от финансова дейност	1,330	-
<b>Нетен паричен поток от финансова дейност</b>	<b>69</b>	<b>1,224</b>





Изменение на паричните средства през периода	(14)	(282)
Парични средства в началото на периода	93	375

<b>Парични средства в края на периода</b>	<b>79</b>	<b>93</b>
---	-----------	-----------

Дата на съставяне: 06.07.2021 г.

Изпълнителен директор:  
Красимир Николаев Дочев

Съставител:  
Велконсултинг ЕООД - Велина Иванова Велкова



# ФАР АД

## ОТЧЕТ ЗА ИЗМЕНЕНИЯТА В СОБСТВЕНИЯ КАПИТАЛ към 30.06.2021 г.

( в хил. лв.)

ПОКАЗАТЕЛИ	основен капитал	Резерви от промени в справедливата стойност на инвестиции в капиталови инструменти	обща резерви	натрупани печалби/загуби	общо собствен капитал
Салдо в началото на предходния отчетен период 1 януари 2020 г.	2,500		38	(867)	1,671
Корекции от първоначалното прилагане на МСФО 9, нетно от данъци					0
Коригирано салдо към 1 януари 2020 г.	2,500		38	(867)	1,671
Нетна печалба/загуба за периода				(387)	(387)
Покриване на загуба	(1,250)		24	1,226	0
Салдо към края на предходния отчетен период 31.12.2020 г.	1,250	0	62	-28	1,284
Нетна печалба/загуба за периода				(269)	(38)
Покриване на загуба					0
Салдо към края на отчетния период 30.06.2021 г.	1,250	0	62	(297)	1,015

Дата на съставяне: 06.07.2021 г.

Изпълнителен директор:  
Красимир Николаев Дочев

Съставител:  
Велконсултинг ЕООД - Велина Иванова Велкова