


Метизи АД

ОТЧЕТ ЗА ПЕЧАЛБАТА ИЛИ ЗАГУБАТА И ДРУГИЯ ВСЕОБХВАТЕН ДОХОД към 30.9.2018 година

	Приложение	30.9.2018 г. BGN'000	30.9.2017 г. BGN'000
Продължаващи дейности			
Нетни приходи от продажби	1.1.1.	3 860	5 571
Приходи от продажба на продукция		2 055	3 222
Приходи от продажба на стоки		1 781	2 303
Приходи от услуги		24	46
Други приходи	1.1.2.	56	120
Приходи от безвъзмездни средства, предоставени от държавата	1.1.3.	1	1
Финансови приходи	1.1.4.	1	4
Общо приходи от продължаващи дейности		3 918	5 696
Разходи по икономически елементи		(3 303)	(4 040)
Разходи за използвани суровини, материали и консумативи	1.2.1.	(1 928)	(2 673)
Разходи за външни услуги	1.2.2.	(224)	(204)
Разходи за амортизации	1.2.3.	(301)	(296)
Разходи за персонала	1.2.4.	(799)	(806)
Други разходи	1.2.5.	(51)	(61)
Суми с корективен характер	1.2.6.	(465)	(1 506)
Себестойност на продадените стоки и други краткотрайни активи (без продукцията)		(1 560)	(2 264)
Разходи капитализирани в стойността на активи		437	546
Промени в наличностите на готовата продукция и незавършено производство		658	212
Финансови разходи	1.2.7.	(143)	(142)
Общо разходи от продължаващи дейности без разходи за данъци		(3 911)	(5 688)
Печалба/загуба от оперативната дейност		7	8
Печалби и загуби от операции, които се отчитат нетно	1.2.8.	-	-
Печалба/загуба от продължаващи дейности преди разходи за данъци		7	8
Разход за данъци от продължаващи дейности	1.2.9.	-	-
Печалба/загуба за периода от продължаващи дейности		7	8
Доход на акция	1.2.10.	0.001	0.001
в т.ч. от продължаващи дейности		0.001	0.001

Изпълнителен директор:
Николай Петков



Съставител:
Таня Цветкова

Роман, 26 октомври 2018 г.


Метизи АД

ОТЧЕТ ЗА ФИНАНСОВОТО СЪСТОЯНИЕ към 30.6.2018 г.

АКТИВ	Приложение	30.09.2018 г. BGN'000	31.12.2017г. BGN'000
Нетекущи активи			
Имоти, съоръжения, машини и оборудване	2.1.	41 201	40 786
Нематериални активи, различни от репутация	2.2.	-	-
Инвестиции в дъщерни, съвместни и асоциирани предприятия	2.3.	1	1
Общо нетекущи активи		41 202	40 787
Текущи активи			
Текущи материални запаси	2.4.	9 206	8 297
Текущи търговски и други вземания	2.5.	2 314	2 046
Текущи данъчни активи	2.6.	22	48
Парични средства	2.7.	133	189
Общо текущи активи		11 675	10 580
Общо активи		52 877	51 367
СОБСТВЕН КАПИТАЛ и ПАСИВИ			
Собствен капитал			
Основен капитал	2.8.1.	7 502	7 502
Регистриран капитал		7 502	7 502
Резерви	2.8.2.	35 500	35 429
Финансов резултат	2.8.3.	7	71
Неразпределени печалби/непокрити загуби			3
Печалба/загуба за годината		7	68
Общо собствен капитал		43 009	43 002
Нетекущи пасиви			
Нетекущи задължения към персонала	2.9.	48	48
Пасиви по отсрочени данъци	2.10.	2 906	2 906
Общо нетекущи пасиви		2 954	2 954
Текущи пасиви			
Текущи търговски и други задължения	2.11.	1 738	325
Текущи задължения към персонала	2.12.	154	143
Текуща част на текущи данъчни задължения	2.13.	8	20
Други текущи финансови пасиви	2.14.	5 013	4 921
Правителствени дарения текуща част	2.15.	1	2
Общо текущи пасиви		6 914	5 411
Общо пасиви		9 868	8 365
Общо собствен капитал и пасиви		52 877	51 367

Изпълнителен директор
Николай Петков

Съставител:
Таня Цветкова




Роман, 26 октомври 2018 г.

Метизи АД

ОТЧЕТ ЗА ПАРИЧНИТЕ ПОТОЦИ, ПРЯК МЕТОД към 30.6.2018 година

	30.09.2018 г. BGN'000	30.09.2017г. BGN'000
Парични потоци от оперативна дейност		
Постъпления от клиенти		
-постъпления от продажбата на стоки и извършването на услуги	6 298	6 805
Плащания на доставчици	(5 612)	(6 591)
Плащания на персонала и за социално осигуряване	(641)	(656)
Платени/възстановени данъци (без корпоративни данъци)	62	(139)
Платени/възстановени корпоративни данъци	(27)	(12)
Платени лихви	(121)	(120)
Други плащания, нетно	(107)	(95)
Нетни парични потоци от оперативна дейност	(148)	(808)
Парични потци от инвестиционна дейност		
Нето парични средства използвани в инвестиционната дейност	-	-
Парични потоци от финансова дейност		
Постъпления по получени заеми	5 403	4 636
Плащания по получени заеми	(5 311)	(3 819)
Нето парични средства използвани във финансовата дейност	92	817
Нетно увеличение (намаление) на паричните средства и паричните еквиваленти преди ефектът от промените в обменните курсове	(56)	9
Ефект от промените във валутните курсове върху паричните средства и паричните еквиваленти		
Нетно увеличение (намаление) на паричните средства и паричните еквиваленти	(56)	9
Парични средства и парични еквиваленти в началото на периода	189	139
Парични средства и парични еквиваленти на 30 юни	133	148

Изпълнителен директор:
Николай Петков



Съставител:
Таня Цветкова

Роман, 26 октомври 2018 г.


Метизи АД

ОТЧЕТ ЗА ПРОМЕНИТЕ В СОБСТВЕНИЯ КАПИТАЛ към 30.6.2018 г.

Общо собствен капитал, принадлежащ на собствениците

	Основен капитал	Резерви	Натрупан и печалби/загуби	Общо собствен капитал
	BGN'000	BGN'000	BGN'000	BGN'000
Остатък към 31.12.2016 г.	7 502	35 429	71	43 002
Преизчислен остатък към 31.12.2016 г.	7 502	35 429	71	43 002
Промени в собствения капитал за 2017 г.				
Печалба/(загуба) за периода				-
Остатък към 31.12.2017 г.	7 502	35 429	71	43 002
Преизчислен остатък към 31.12.2017 г.	7 502	35 429	71	43 002
Промени в собствения капитал за 2018 г.				
Операции със собствениците	-	71	(71)	-
Емисия на собствен капитал				-
Дивиденди				-
Увеличение (намаление) чрез прехвърляне между преоценъчния резерв и неразпределена печалба, нето от данъци		71	(71)	-
Печалба/(загуба) за периода			7	7
Остатък към 30.6.2018 г.	7 502	35 500	7	43 009

Изпълнителен директор:
Николай Петков



Съставител:
Таня Цветкова

Роман, 26 октомври 2018 г.