

**„СПЕЦИАЛИЗИРАНИ БИЗНЕС СИСТЕМИ“ АД**  
**1517 София, ул. „Бесарабия“ № 24**  
**ЕИК БУЛСТАТ 121814067**

**МЕЖДИНЕН КОНСОЛИДИРАН ОТЧЕТ ЗА ФИНАНСОВОТО СЪСТОЯНИЕ**  
**на „Специализирани Бизнес Системи“ АД към 30.09.2017г.**

в хил. лв.

<i>Балансови пера</i>	<i>Приложение №</i>	<i>Към 30.09.2017г.</i>	<i>Към 31.12.2016г.</i>
<b>АКТИВИ</b>			
<b>Нетекущи активи</b>			
Дълготрайни материални активи	3	1711	1738
Нематериални активи	4	1054	1079
Инвестиции	5	147	147
Вземания по търговски заеми	5		
Отсрочени данъчни активи	10	62	62
<b>Общо нетекущи активи</b>		<b>2974</b>	<b>3026</b>
<b>Текущи активи</b>			
Материални запаси	6	2106	2106
Вземания и предоставени аванси	7	1833	2018
Парични средства и еквиваленти	8	346	301
<b>Общо текущи активи</b>		<b>4285</b>	<b>4425</b>
<b>Общо активи</b>		<b>7259</b>	<b>7451</b>
<b>КАПИТАЛ И ПАСИВИ</b>			
<b>КАПИТАЛ</b>			
Основен капитал	9	5000	5000
Премии от емисии	9	577	577
Преоценъчни резерви	9	161	161
Капиталови резерви	9	437	437
Резултат от предходни периоди	9	(324)	(316)
Резултат от текущия период	9	23	-
Малцинствено участие	9	231	227
<b>Общо капитал</b>		<b>6105</b>	<b>6086</b>
<b>ПАСИВИ</b>			
<b>Нетекущи пасиви</b>			
Отсрочени данъчни пасиви	10	222	222
<b>Общо нетекущи пасиви</b>		<b>222</b>	<b>222</b>
<b>Текущи пасиви</b>			
Текущи задължения	11	886	1081
Текущи данъчни задължения	11	46	62
<b>Общо текущи пасиви</b>		<b>932</b>	<b>1143</b>
<b>Общо пасиви</b>		<b>1154</b>	<b>1365</b>
<b>Общо собствен капитал и пасиви</b>		<b>7259</b>	<b>7451</b>

Дата: 30.11.2017г.

Съставител:

/Радостина Цолева/



Ръководител:

/Кирил Желязков/



„СПЕЦИАЛИЗИРАНИ БИЗНЕС СИСТЕМИ“ АД  
1517 София, ул. „Бесарабия“ № 24  
ЕИК БУЛСТАТ 121814067


МЕЖДИНЕН КОНСОЛИДИРАН ОТЧЕТ ЗА ВСЕОБХВАТНИЯ ДОХОД  
на „СПЕЦИАЛИЗИРАНИ БИЗНЕС СИСТЕМИ“ АД  
Към 30.09.2017г.

В ХИЛ ЛВ.


Наименование на перата	Приложение №	30.09.2017г.	30.09.2016г.
<b>ПРИХОДИ ОТ ДЕЙНОСТТА</b>			
Приходи от продажби	12	1347	1282
Други приходи	13	23	
<b>Общо приходи</b>		<b>1370</b>	<b>1282</b>
<b>РАЗХОДИ ЗА ДЕЙНОСТТА</b>			
Разходи за материали	14	103	169
Разходи за външни услуги	14	120	102
Разходи за персонала	14	222	207
Разходи за амортизация	14	50	51
Разходи за обезценка и провизии	14		
Други оперативни разходи	14	25	18
Отчетна стойност на продадените стоки и нетекущи активи	14	826	747
Други суми с корективен характер	14		
<b>Общо разходи за дейността</b>		<b>1346</b>	<b>1294</b>
<b>Печалба от оперативна дейност</b>		<b>24</b>	<b>(12)</b>
<b>Финансирания</b>		<b>3</b>	<b>6</b>
<b>ФИНАНСОВИ ПРИХОДИ И РАЗХОДИ</b>	15	-	(1)
<b>Печалба от дейността</b>		<b>27</b>	<b>(7)</b>
<i>Дял от печалбата на асоциирани и съвместни предприятия</i>			
<b>Извънредни приходи</b>			
<b>Печалба преди облагане с данъци</b>		<b>27</b>	<b>(7)</b>
Разход за данък			
<b>Нетна печалба за периода</b>		<b>23</b>	<b>(24)</b>
В т.ч.			
нетна печалба на икономическата група			
нетна печалба/загуба на малцинственото участие		4	17

Дата: 30.11.2017г.

Съставител:  
/Радостина Цолева/



Ръководител:  
/Кирил Желязков/

**„СПЕЦИАЛИЗИРАНИ БИЗНЕС СИСТЕМИ“ АД**  
**1517 София, ул. „Бесарабия“ № 24**  
**ЕИК БУЛСТАТ 121814067**


**МЕЖДИНЕН КОНСОЛИДИРАН ОТЧЕТ ЗА ПАРИЧНИТЕ ПОТОЦИ**  
**по прекия метод на „СПЕЦИАЛИЗИРАНИ БИЗНЕС СИСТЕМИ“ АД**  
**Към 30.09.2017г.**

в хил. лв.


Наименование на перата	30.09.2017г.	30.09.2016г.
<b>Парични средства в началото на периода</b>	<b>301</b>	<b>386</b>
<b>А. Парични потоци от основна дейност</b>		
1. Постъпления от търговски контрагенти	1269	1151
2. Плащания към търговски контрагенти	1210	998
<b>Нетен паричен поток</b>	<b>59</b>	<b>153</b>
3. Постъпления свързани с трудови възнаграждения		
4. Плащания свързани с трудови възнаграждения	165	150
<b>Нетен паричен поток</b>	<b>(165)</b>	<b>(150)</b>
5. Постъпления от лихви	0	1
6. Плащания за лихви и дивиденди	16	19
<b>Нетен паричен поток</b>	<b>(16)</b>	<b>(18)</b>
7. Постъпления от валутни курсови разлики		
8. Плащания по валутни курсови разлики	2	
<b>Нетен паричен поток</b>	<b>(2)</b>	<b>-</b>
9. Платени данъци	98	93
<b>Нетен паричен поток</b>	<b>(98)</b>	<b>(93)</b>
10. Постъпления свързани с други парични потоци от основна дейност	394	71
11. Плащания свързани с други парични потоци от основна дейност	128	67
<b>Нетен паричен поток</b>	<b>266</b>	<b>4</b>
<b>Всичко нетен паричен поток от основна дейност</b>	<b>44</b>	<b>(104)</b>
<b>Б. Парични потоци от инвестиционна дейност</b>		
12. Постъпления свързани с продажба на инвестиции		
13. Плащания свързани с покупка на инвестиции		
<b>Нетен паричен поток</b>	<b>-</b>	<b>-</b>
14. Постъпления свързани с продажба на ДМА		
15. Плащания свързани с покупка на ДМА		
<b>Нетен паричен поток</b>	<b>-</b>	<b>-</b>
16. Постъпления свързани с други парични потоци от инвестиционна дейност		
17. Плащания свързани с други парични потоци от инвестиционна дейност		
<b>Нетен паричен поток</b>	<b>-</b>	<b>-</b>
<b>Всичко нетен паричен поток от инвестиционна дейност</b>	<b>-</b>	<b>-</b>
<b>В. Парични потоци от финансова дейност</b>		
18. Постъпления от предоставени заеми	111	9
19. Плащания свързани с получени заеми	107	5
<b>Нетен паричен поток</b>	<b>4</b>	<b>4</b>
20. Постъпления свързани с емитиране на ценни книжа		
21. Плащания свързани с емитиране на ценни книжа		
<b>Нетен паричен поток</b>	<b>-</b>	<b>-</b>
22. Постъпления от лихви дивиденди и други подобни		
23. Плащания за лихви дивиденди и други подобни	6	
<b>Нетен паричен поток</b>	<b>(6)</b>	<b>-</b>
24. Постъпления от допълнителни вноски на собствениците		
25. Плащания свързани с връщане на допълнителни вноски на собствениците		
<b>Нетен паричен поток</b>	<b>-</b>	<b>-</b>
26. Постъпления от вноски на собствениците за увеличение на капитала		
<b>Нетен паричен поток</b>	<b>-</b>	<b>-</b>
27. Постъпления от други финансови операции	3	10
28. Плащания по други финансови операции		
<b>Нетен паричен поток</b>	<b>3</b>	<b>10</b>
<b>Всичко нетен паричен поток от финансова дейност</b>	<b>1</b>	<b>14</b>
<b>Изменение на паричния поток за периода</b>	<b>45</b>	<b>(90)</b>
<b>Парични средства в края на периода</b>	<b>346</b>	<b>296</b>

Дата: 30.11.2017г.

Съставител:  
/Радостина Цолева/



Ръководител:  
/Кирил Желязков/



**МЕЖДИНЕН КОНСОЛИДИРАН ОТЧЕТ ЗА ПРОМЕНите НА СОБСТВЕНИЯ КАПИТАЛ**

на „СПЕЦИАЛИЗИРАНИ БИЗНЕС СИСТЕМИ“ АД  
 Към 30.09.2017г.

В хил. лв.

Показатели	За предприятието майка						Общо	Малцинствено участие
	Осно- вен капи-тал	Премии от еми- сии	Резерви			Финансо в резул- тат печалба/ загуба		
			Пре- ценъчен ре-зерв	Зако- нови резерви	Други резерви			
Салдо на 31.12.2016г.	5000	577	161	411	26	(316)	5859	227
Финансов резултат към 30.09.2017 г.						23	23	12
Фундаментални грешки през 2017г.								
Други промени в капитала през 2017г.						(8)	(8)	-8
Салдо на 30.09.2017г.	5000	577	161	411	26	(301)	5 874	231

Дата: 30.11.2017г.

Съставител:  
/Радостина Цолева/



Ръководител:  
/К. Желязков/

