

# **КОНСОЛИДИРАН ГОДИШЕН ДОКЛАД ЗА ДЕЙНОСТТА НА**

**НА „СВИЛОЗА” АД,**

**ГР. СВИЩОВ**

**ЗА ФИНАНСОВАТА 2016 г.**

**НАСТОЯЩИЯТ КОНСОЛИДИРАН ДОКЛАД ЗА ДЕЙНОСТТА Е ИЗГОТВЕН В СЪОТВЕТСТВИЕ С РАЗПОРЕДБИТЕ НА ЧЛ. 44 ОТ ЗАКОНА ЗА СЧЕТОВОДСТВОТО (в сила от 01.01.2016 г.) , ЧЛ.100Н, АЛ.5 ОТ ЗППЦК И ПРИЛОЖЕНИЕ №10, КЪМ ЧЛ. 32а, АЛ. 2 ОТ НАРЕДБА №2 ОТ 17.09.2003 Г. ЗА ПРОСПЕКТИТЕ ПРИ ПУБЛИЧНО ПРЕДЛАГАНЕ И ДОПУСКАНЕ ДО ТЪРГОВИЯ НА РЕГУЛИРАН ПАЗАР НА ЦЕННИ КНИЖА И ЗА РАЗКРИВАНЕТО НА ИНФОРМАЦИЯ.**

## **УВАЖАЕМИ АКЦИОНЕРИ,**

Ние, членовете на СД на „СВИЛОЗА“ АД, водени от стремежа да управляваме дружеството в интерес на акционерите, както и на основание изискванията на разпоредбите на чл. 39 и следващи от Закона за счетоводството /в сила от 01.01.2016 г./, чл.100н, ал.7 от ЗППЦК и приложение № 10, към чл. 32, ал. 1, т. 2 от Наредба № 2 от 17.09.2003 г. за проспектите при публично предлагане и допускане до търговия на регулиран пазар на ценни книжа и за разкриването на информация изготвихме настоящия консолидиран доклад за дейността /Доклада/. Докладът представя коментар и анализ на финансовите отчети и друга съществена информация относно финансовото състояние и резултатите от дейността на дружеството. Докладът съдържа обективен преглед, който представя вярно и честно развитието и резултатите от дейността на „СВИЛОЗА“ АД и дружествата от групата, както и тяхното състояние, заедно с описание на основните рискове, пред които те са изправени.

Настъпилите през 2016 г. обстоятелства, които ръководството на дружеството счита, че биха могли да бъдат от значение за инвеститорите при вземането на решение да придобият, да продадат или да продължат да притежават публично предлагани ценни книжа са оповестени в предвидените от ЗППЦК срокове и начин до Комисията за финансов надзор, инвеститорите и регулирания пазар на ценни книжа.

### **I. ОБЩА ИНФОРМАЦИЯ ЗА ДРУЖЕСТВОТО**

„СВИЛОЗА“ АД е публично акционерно дружество с основна дейност както следва: холдингова дейност, участие в други дружества, обединения на търговски дружества и сдружения със стопанска цел или в тяхното управление, производство и реализация на сулфатна избелена целулоза и производни от нея, както и извършване на всякакви други дейности, незабранени от закона.

Дружеството е регистрирано във фирменото отделение на Великотърновски окръжен съд (ВТОС) с решение № 1595/1993 г.

На 18.08.2008 г. дружеството е пререгистрирано в Търговския регистър към Агенция по вписванията с ЕИК: 814191178 с предмет на дейност: холдингова дейност, участие в други дружества, обединения на търговски дружества и сдружения със стопанска цел или в тяхното управление. Производство и реализация на сулфатна избелена целулоза и производни от нея, както и извършване на всякакви други дейности, незабранени от закона.

Към 31.12.2016 г. „СВИЛОЗА“ АД е със седалище, телефон, факс, e-mail, web сайт както следва:

- Седалище и адрес на управление: БЪЛГАРИЯ, област Велико Търново, община Свищов, гр. Свищов 5250, ЗАПАДНА ИНДУСТРИАЛНА ЗОНА
- тел.: 0631 45277

- факс : 0631 40104

### **1. Информация относно капитала на емитента и неговата структура**

Регистрираният капитал на „СВИЛОЗА“ АД към 31.12.2016 г. е 31 754 944 лв. и е изцяло внесен. Капиталът на дружеството е разпределен в 31 754 944 бр. поименни, безналични акции с право на глас, всяка от тях с номинал от 1 лв.

Към 31.12.2016 г. структурата на капитала на „СВИЛОЗА“ АД е следната:

**Таблица 1**

Наименование на акционер	Брой притежавани акции	Процент от капитала
А.Р.У.С Холдинг АД	25 615 674	80.67 %
KBD SA	4 000 000	12.6 %
Други физически и юридически лица	2 139 270	6.73 %

### **2. Информация относно икономическата група на емитента**

Към 31.12.2016 г. икономическата група на СВИЛОЗА АД е, както следва:

✓ „Свилоцел“ ЕАД - търговско дружество, регистрирано във ВТОС през септември 2005 г., с основен предмет на дейност производство и реализация на сулфатна избелена целулоза и продукти от нея. Дружеството започва дейността си от 01.01.2006 г. „Свилоса“ АД участва 100 % в капитала му чрез апортна вноска.

✓ „Биоресурс“ Свищов ЕООД - търговско дружество, регистрирано в Република България с основна дейност залесяване, отглеждане на млади горски насаждения, рекултивация на терени, дърводобив и дървопреработка.

- ✓ Северна Дърводобивна Компания АД - „Свилоса“ АД притежава 65.9 % от капитала му

### **3. Извършени апортни вноски през последните три финансови години**

През 2014 г., 2015 г. и 2016 г. „СВИЛОЗА“ АД не е извършвало апортни вноски в капитала на други дружества.

### **4. Информация относно системата на управление на емитента**

През 2016 г. не е приемано решение за промяна в състава на СД на СВИЛОЗА АД.

Към 31.12.2016 г. съставът на СД е, както следва:

1. Красимир Банчев Дачев - Председател на Съвета на директорите

2. «Свилоса - 2000» АД - Изпълнителен член на СД на «СВИЛОЗА» АД чрез упълномощеното лице Михаил Георгиев Колчев  
3. Николай Георгиев Бадев – независим член на СД

## **II. ПРЕГЛЕД НА ДЕЙНОСТТА И НА СЪСТОЯНИЕТО НА ПРЕДПРИЯТИЕТО И НЕГОВИТЕ ДЪЩЕРНИ ДРУЖЕСТВА**

### **1. Основна дейност**

#### **ДЕЙНОСТИ ИЗВЪРШВАНИ ОТ „СВИЛОЗА“ АД**

През 2016 г. „СВИЛОЗА“ АД извършва дейност в следните основни направления:

- Наблюдение, контрол и вземане на решения по важни въпроси, касаещи дъщерните дружества на „СВИЛОЗА“ АД в качеството ѝ на едноличен собственик чрез:
  - прилагане на принципите на доброто корпоративно управление
  - организиране на условия за ефективна и прозрачна работа.
  - подобряване качеството на предлаганите услуги
- Развитие на инфраструктурата
- Сделки с активи на дружеството
- Утвърждаване на структурата за управление;
- Финансиране на инвестиционната дейност и за оборотни средства на дъщерните дружества
- Финансово-счетоводна политика и отчетност.

#### **ДЕЙНОСТИ, ИЗВЪРШВАНИ ОТ СВИЛОЦЕЛ ЕАД**

"Свилоцел" ЕАД е основно дъщерно дружество на компанията и неговите резултати са от решаващо значение за „СВИЛОЗА“ АД

Към 31.12.2016 г. размерът на капитала на „Свилоцел“ ЕАД е 18 113 910 лв., разпределен в 1 811 391 броя обикновени поименни акции с право на глас, с номинална стойност 10 лв. всяка.

Дружеството започва самостоятелната производствена и търговска дейност от 01.01.2006 г.

Основна дейност на дружеството е производство и реализация на сулфатна избелена целулоза и продукти от нея. Крайният продукт е листовата целулоза – суровина за производство на хартия.

Извън основната си дейност дружеството извършва добив и пренос на води за охлаждане и други технологични нужди, пречистване на отпадните води, поддръжка на топлопреносната мрежа, товаро-разтоварни и транспортни услуги, поддръжка на вътрешнозаводска ЖП мрежа и услуги и други.

През 2016 г. стартира производството на почвен подобрител за неутрализиране на кисели почви /гранулиран калциев карбонат/. Почвеният подобрител е регистриран под No.0103 при Министерство на земеделието и храните, Българска агенция по безопасност на храните с наименование ПН-98. Чрез високото си съдържание на калциев карбонат, както и високото си рН, този продукт е изключително подходящ за мелиориращ материал при кисели

почви или почви с тенденция към вкисляване. Чрез нормализирането на рН на почвата, посеви се развиват нормално, усвояват качествено и комплексно минералните вещества от почвата, което води до намаляване на количествата влагани минерални торове. Продуктът е екологично чист и с качества на комплексен мелиорант за кисели почви, с висок, неутрализиращ вредната киселинност ефект. Може без ограничение да се ползва както в класическото земеделие, така и в производството на биопродукти.

Свилоцел ЕАД има разрешително и за ПП-76, в който освен основната съставка калциев карбонат ще се съдържат дървесна пепел и утайки от зелена луга. По този начин освен неутрализиращия ефект на калциевия карбонат се осигурява и внасяне на важни хранителни елементи като фосфор и калий.

Активите за добив и пренос на води, вътрешнозаводска ЖП мрежа, авто транспортни средства и инсталация за сушене и опаковка на листова целулоза са собственост на „Свилоса“ АД, като се ползват от дъщерното й дружество „Свилоцел“ ЕАД по договори за експлоатационен лизинг.

Освен това дружеството ползва по договор за експлоатационен лизинг Завода за нестандартно химическо оборудване /ЗХО/, собственост на „Свилоса ЗИК“ АД. Основно в ЗХО се ремонтират или изработват нестандартни възли и други резервни части за собствени нужди, като освен това се извършват и услуги на външни фирми при наличието на поръчки.

### **ДЕЙНОСТИ, ИЗВЪРШВАНИ ОТ „БИОРЕСУРС“ ЕООД**

Дъщерното дружество „Биоресурс“ ЕООД е с предмет на дейност залесяване, отглеждане на млади горски насаждения, рекултивация на терени, дърводобив и дървопреработка. През 2016 г. „Биоресурс“ ЕООД основно е доставяло дървесина за дъщерното дружество на СВИЛОЗА АД – „Свилоцел“ ЕАД.

### **ДЕЙНОСТИ, ИЗВЪРШВАНИ ОТ „СЕВЕРНА ДЪРВОДОБИВНА КОМПАНИЯ“ АД**

„Северна Дърводобивна Компания“ АД е дъщерно дружество на „СВИЛОЗА“ АД „Биоресурс“ Свищов ЕООД притежава 65.9 % от капитала. Предметът на дейност на „Северна Дърводобивна Компания“ АД е участие в търгове /конкурси/ договаряне /по ценоразпис, организирани от държавни предприятия и/или техните подразделения, учебно-опитни горски стопанства и общините за продажбата на стояща дървесина на корен и/или добита дървесина. В предмета на дейност се считат включени и всички дейности в горските територии.

## **2. Основни материали и суровини**

„СВИЛОЗА“ АД не извършва пряка производствена дейност.

### **Ресурсна обезпеченост на „Свилоцел“ ЕАД:**

Доставките на основните суровини, материали и консумативи се извършват след проведени конкурси за избор на доставчик. Цените се договарят

на месечна или тримесечна база според пазарната конюнктура със стремеж за поддържане на оптимални складови наличности.

Основните материални разходи са за дървесина, химикали, електро и топло енергия, води, резервни части и други материали. Преобладаващата част от доставките са от страната, с изключение на доставките на хлорат, натриева основа и солна киселина. Съществуват и се поддържат алтернативни канали за внос с цел поддържане на конкуренцията между доставчиците и по голяма сигурност на доставките.

Дружеството изцяло задоволява потребностите си с топлоенергия и 40% от електроенергията е собствено производство от отпадъчна биомаса.

С въвеждането в експлоатация на втората линия за производство на натриев хлорат през септември 2016 г., Свилоцел значително намали делът на закупуваният хлорат. Към момента 68% от необходимият хлорат се произвеждат от дружеството, а разликата се допълва със закупена. Разходите за производство на собствен натриев хлорат са с 42,56% по-ниски спрямо доставната цена на външните фирми.

За да бъде преодолян проблема с намалените доставки на дървесина през есенно-зимният сезон, Свилоцел ЕАД направи запас от дървесина още в края на лятото. Към края на м. август количеството в склада за дървесина беше около 140 хил.тона. До края на 2016 г. запасът се поддържаше и нямаше спирания на производственият процес както в края на 2016 г., така и в началото на 2017 г.

Основната причина за нормалните доставки количества дървесина са сключените дългосрочни договори между Свилоцел ЕАД и ДГП.

### 3. Пазари

„СВИЛОЗА“ АД не осъществява пряка производствена дейност. Приходите на дружеството се формират основно от наеми на отдадени дълготрайни материални активи и оказани услуги.

Следва да се има предвид, че тъй като „Свилоцел“ ЕАД е най-важното дъщерно дружество за Свилоза АД и неговите финансови резултати, съответно пазари и продажби оказват решаващо въздействие върху цялото представяне на групата в изложението по-долу вниманието е насочено именно към неговото производство.

Основните клиенти на дружеството са потребители на ВНКР (избелена целулоза от широколистна дървесина). Това са заводите за производство на хартия, които произвеждат:

- печатна хартия
- висококачествен опаковъчен картон
- санитарна хартия

Дейността на Дружеството е експортно ориентирана. 81,33% от приходите от продажби на предприятието за 2016 г. са реализирани от експорт, спрямо 77,44% за 2015 г. Само за целулозата, в тона 85,13% от продажбите са за експорт, спрямо 79,10% за предходната година. Основни пазари за целулоза по региони

са Турция, Гърция, Египет, Италия, Румъния, Сърбия, Германия, Саудитска Арабия, Ливан и други. Като единствен производител на сулфатна избелена целулоза на Балканския полуостров, предвид благоприятното си географско разположение, основни продажни дестинации за предприятието са съседните страни, повечето от които са и развиващи се пазари на целулоза. Този пазар винаги е в състояние да поеме цялото производство на дружеството, но разпределението на продажбите по клиенти е най-вече в зависимост от разстоянието и транспортните разходи до тях, като един от инструментите за оптимизиране на средните продажни нетни цени.

Усилията на мениджмънта на „Свилоцел“ ЕАД са насочени към съчетаване на поддържането на оптимален обем на продажбите с мерки за осигуряване пълна събираемост на вземанията, чрез използването на всички форми за обезпечаване, най-вече акредитиви и банкови гаранции.

Средната брутна цена на целулозата за 2016 г. е с около 16% по ниска от средната за 2015 г. През цялата 2016 г. цената на целулозата се понижаваше като достигна най-ниски нива през месеците май и ноември 2016 г.

Към момента на изготвяне на настоящия доклад вече има съобщения за допълнителни ценови увеличения. Испанският производител Ence Energia у Celulosa информира своите европейски клиенти, че ще повиши цените на избелената евкалиптова крафтцелулоза (ВЕК) с 35 \$ до 710 \$/т от 1 февруари. Компанията приписва тази промяна на „добрите пазарни перспективи за избелената широколистна целулоза в Европа и непрекъснатото намаляване на запасите“. Освен това, търсенето от Китай продължава да бъде много голямо и следвайки последните успешни ценови увеличения там, европейските цени са съществено понижени. Най-големият в света производител на широколистна целулоза – бразилската фирма Fibria, обявява ценово увеличение с 30 \$/т от 1 февруари. Според компанията цените на евкалиптовата целулоза в Европа ще нараснат до 710 \$, в Азия – до 600 \$, и в Северна Америка – до 890 \$/т.

Брутната цена на Свилоцел ЕАД, постигната за м.март 2017 г. е с около 12% по-висока от средната за 2016 г.

Специфичното географско разположение на дружеството като единствен производител на Балканския полуостров, близостта до развиващи се пазари и близостта до клиентите са съществен фактор за намаление на транспортните разходи, смекчаващ ефекта от вариациите на световните борсови цени на целулозата.

Клиентите на услуги почти изцяло са фирми разположени на производствената площадка на „Свилоса“ АД.

Общо за оборота на Дружеството без ДДС 35,73% от продажбите за 2016 г. са реализирани в щатски долари (2015: 20,63%); и 45,62% от продажбите за 2016 г. са реализирани в евро (2015: 56,81%).

### 3. ПРОИЗВОДСТВЕНА ДЕЙНОСТ НА СВИЛОЦЕЛ ЕАД

Таблица 2

Производство	Мярка	2016 отчет	2015 отчет
Целулоза	тон	109 199	110 669

През 2016 г. дните без производствен процес са 65. Недостига на дървесина през м.януари 2016 г. доведе до спиране на производственият процес за 25 дни.

През м.октомври беше извършено принудително спиране на производственият процес за 16 дни поради пускане в експлоатация и подвързване на изградената електрическа подстанция към националната електропреносна система. За 2015 г. дните без производство са 60.

През 2016 г. Дружеството кандидатства за получаване на финансова помощ за намаляване на тежестта, свързана с разходите за енергия от възобновяеми източници. Дружеството получи заповеди № ЕРД-16-620 от 20 декември 2016 г. и № ЕРД-16-120 от 18 януари 2017 г. на Министъра на енергетиката, с които се предоставя държавна помощ за първи ценови период 01 август 2015 г. – 30 юни 2016 г. и за втори ценови период 01 юли 2016 г. – 30 юни 2017 г. съгласно Наредба № Е-РД-04-06 от 28 септември 2016 г. за намаляване на тежестта, свързана с разходите за енергия от възобновяеми източници. Финансовата помощ за първи ценови период е в размер на 907 хил. лева. Финансовата помощ за втори ценови период е отстъпка в размер на 85% от съответната компонента. Дружеството изготви калкулация на база реалните количества потребна електроенергия през 2016 г., попадаща в обхвата на двата ценови периода и стойността на държавната помощ отнасяща се за 2016 г. в размер на 1,153 хил. лева е призната в намаление на себестойността на продукцията, чрез намаляване на доставната цена на ел.енергията.

Променливите разходи на тон целулоза за 2016 г. са с 1,68% по-високи от отчетените през 2015 г. Въпреки увеличението на доставната цена на дървесината с 12%, дружеството успя да понижи част от останалите променливи разходи и да предотврати драстично покачване на себестойността на произвежданата целулоза.

При постоянните разходи е отчетено намаление на тон целулоза в размер на 4,04% спрямо 2015 г. Намалението се дължи най-вече на понижените разходи за ремонт, които на тон произведена продукция намаляват с 4,69%. Направените инвестиции и извършваната предварителна профилактика на съоръженията, допринасят за намалението на посочените по-горе постоянни разходи.

На ниво оперативни разходи, постигнатите през 2016 разходи на тон целулоза са с 0,84% по-високи спрямо 2015 г. Този факт отново доказва, че основната причина за постигнатите по-ниски финансови резултати е понижените световни цени на целулоза през 2016 г.

Предприятието постига приемлива рентабилност на произвежданите продукти и предоставяни услуги спрямо действащите пазарни продажни цени.



### III. РЕЗУЛТАТИ ОТ ДЕЙНОСТТА НА ГРУПАТА

В резултат на осъществената стопанска дейност през 2016 г. дружествата от икономическата група на СВИЛОЗА АД регистрират на консолидирана база печалба преди облагане с данъци в размер на 5 423 хил. лв., спрямо отчетената през 2015 г. печалба, преди облагане с данъци на стойност 22 455 хил.лв. Консолидираната нетна печалба на СВИЛОЗА АД за 2016 г. е на стойност 4 759 хил. лв. и се понижава стойността си със 76,37 % в сравнение с консолидираната нетна печалба за 2015 г., която е в размер на 20 138 хил.лв.

Таблица № 3

(в хил. лв.)					
СОБСТВЕН КАПИТАЛ, МАЛЦИНСТВЕНО УЧАСТИЕ И ПАСИВИ	2014	%	2015	%	2016
а	1		2		3
<b>A. СОБСТВЕН КАПИТАЛ</b>					
I. Основен капитал	31 755	0.00%	31 755	0.00%	31 755
II. Резерви	47 981	18.21%	56 718	-64.68%	20 033
III. Финансов резултат					
1. Натрупана печалба (загуба) в т.ч.:	- 14 455	0.55%	- 14 534	-390.97%	42 289
неразпределена печалба	943	-1.17%	932	4487.34%	42 754
непокрита загуба	- 15 398	0.44%	- 15 466	-96.99%	- 465
еднократен ефект от промени в счетоводната политика	-	0.00%	-	0.00%	-
2. Текуща печалба	8 658	132.59%	20 138	-76.37%	4 759
3. Текуща загуба	-		-	0.00%	-
Общо за група III:	- 5 797	-196.67%	5 604	739.54%	47 048
<b>ОБЩО ЗА РАЗДЕЛ "А" (I+II+III):</b>	<b>73 939</b>	<b>27.24%</b>	<b>94 077</b>	<b>5.06%</b>	<b>98 836</b>
<b>Б. МАЛЦИНСТВЕНО УЧАСТИЕ</b>	98	24.49%	122	20.49%	147

### Приходи от основна дейност

Таблица № 4

(в хил. лв.)					
ПРИХОДИ	2014	%	2015	%	2016
а	1		2		3
<b>А. Приходи от дейността</b>					
<b>I. Нетни приходи от продажби на:</b>					
<b>1. Продукция</b>	104 413	9,41%	114 234	-12,24%	100 251
<b>2. Стоки</b>	-	100,00%	10	-80,00%	2
<b>3. Услуги</b>	391	17,65%	460	-19,78%	369
<b>4. Други</b>	3 044	-89,36%	324	126,85%	735
<b>Общо за група I:</b>	<b>107 848</b>	<b>6,66%</b>	<b>115 028</b>	<b>-11,88%</b>	<b>101 357</b>

Към 31.12.2016 г. „СВИЛОЗА“ АД отчита на консолидирана база нетни приходи от продажби в размер на 101 357 хил. лв., което представлява понижение от 11,88 % спрямо нетните приходи от продажби на дружеството на консолидирана база към 31.12.2015 г., които са на стойност 115 028 хил. лв.

Към 31.12.2016 г. другите нетни приходи от продажби на дружеството на консолидирана база са на стойност 735 хил. лв., и се повишават със 126,85 % а приходите от продажба на услуги са в размер на 369 хил. лв. и се понижават с 19,78 % спрямо предходната финансова година.

### Разходи за основна дейност по категории дейности

Таблица № 5

(в хил. лв.)					
РАЗХОДИ	2014	%	2015	%	2016
а	1		2		3
<b>А. Разходи за дейността</b>					
<b>I. Разходи по икономически елементи</b>					
<b>1. Разходи за материали</b>	64 644	-1,65%	63 578	-4,40%	60 782
<b>2. Разходи за външни услуги</b>	16 393	-13,80%	14 131	24,18%	17 548
<b>3. Разходи за амортизации</b>	6 125	4,98%	6 430	4,21%	6 701
<b>4. Разходи за възнаграждения</b>	5 573	5,24%	5 865	2,76%	6 027
<b>5. Разходи за осигуровки</b>	979	6,13%	1 039	3,08%	1 071

6. Балансова стойност на продадени активи (без продукция)	476	-51,68%	230	-100,00%	-
7. Изменение на запасите от продукцията и незавършено производство	1 333	-	1 937	-172,79%	1 410
8. Други, в т.ч.:	1 306	51,61%	1 980	-7,17%	1 838
обезценка на активи	97	100,00%	373	-45,31%	204
провизии	89	100,00%	120	25,00%	150
<b>Общо за група I:</b>	<b>96 829</b>	<b>-5,69%</b>	<b>91 316</b>	<b>4,45%</b>	<b>95 377</b>

За отчетната 2016 г. разходите по икономически елементи на „СВИЛОЗА“ АД на консолидирана база са на стойност 93 377 хил. лв., и регистрират повишение от 4,45 %, спрямо разходите по икономически елементи на групата за 2015 г. Най-голям дял в отчетените от СВИЛОЗА АД разходи за 2016 г. на консолидирана база заемат разходи за материали на стойност 60 782 хил. лв., следвани от разходи за външни услуги на стойност 17 548 хил.лв. и разходи за възнаграждения и осигуровки в размер 7 098 хил. лева.

## ФИНАНСОВИ ПОКАЗАТЕЛИ

### 1. ЛИКВИДНОСТ



Таблица № 6

ПОКАЗАТЕЛИ ЗА ЛИКВИДНОСТ:	31.12.2016	31.12.2015	31.12.2014
Коефициент на обща ликвидност	2,11	2,18	1,51
Коефициент на бърза ликвидност	1,08	1,38	0,86
Коефициент на абсолютна ликвидност	0,03	0,49	0,13
Коефициент на незабавна ликвидност	0,03	0,49	0,13

### Коефициент на обща ликвидност

Към 31.12.2016 г. стойността на коефициента на обща ликвидност на СВИЛОЗА АД на консолидирана база е 2,11 и се понижава незначително, спрямо стойностите му за 2015 г.. През 2016 г. спрямо 2015 г., консолидираните текущи активи на СВИЛОЗА АД нарастват с 18,60 %, а консолидираните текущи пасиви повишават стойността си с 22,66 %.

### Коефициент на незабавна ликвидност

Към 31.12.2016 г. стойността на коефициента на незабавна ликвидност е 0,03 и намалява спрямо стойността му от 0,49 за 2015 г. През 2016 г. спрямо 2015 г. паричните средства на Групата намаляват с 93,48 %, а текущите консолидирани пасиви се повишават с 22,66 %.

### Коефициент на бърза ликвидност

Към 31.12.2016 г. стойността на коефициента на бърза ликвидност на консолидирана база е 1,08 и се понижава в сравнение със стойностите за 2015 г.. През 2016 г. спрямо 2015 г. се наблюдава повишение с 58,38 % на консолидираните материалните запаси на Групата, като консолидираните текущи активи нарастват с 18,60 %, а консолидираните текущи пасиви се повишават с 22,66 %.

### Коефициент на абсолютна ликвидност

Към 31.12.2016 г. стойността на коефициента на абсолютна ликвидност на консолидирана база е 0,03 и се повишава в сравнение със стойностите му за 2015 г. и 2014 г. През 2016 г. в сравнение с 2015 г. сумата на паричните средства на Групата на консолидирана база намаляват с 93,48 % а консолидираните текущи пасиви се повишават с 22,66 %.

## 2.КАПИТАЛОВИ РЕСУРСИ



## КОЕФИЦИЕНТИ НА ФИНАНСОВА АВТОНОМНОСТ

Таблица № 7

ПОКАЗАТЕЛИ ЗА ЗАДЛЪЖНЯЛОСТ:	31.12.2016	31.12.2015	31.12.2014
Коефициент на задлъжнялост	0,43	0,44	0,64
Дълг / Активи	0,30	0,30	0,39
Коефициент на финансова автономност	2,33	2,29	1,57

### Коефициент на финансова автономност

Към 31.12.2016 г. стойността на коефициента на финансова автономност на консолидирана база е 2,33 и повишава стойността си в сравнение с 2015 г. и 2014 година. През 2016 г. спрямо 2015 г. консолидирания собствен капитала на СВИЛОЗА АД нараства с 5,08 %, а сумата на дълга на дружеството на консолидирана база се повишава с 3,38 %.

### Коефициент на задлъжнялост

Към 31.12.2016 г. стойността на коефициента на задлъжнялост на консолидирана база е 0,43 и се понижава незначително спрямо 2015 г. и 2014 година.

### Съотношение дълг към обща сума на активите

Съотношението Дълг/Активи показва директно какъв процент от активите на дружеството се финансира чрез дълг.

Към 31.12.2016 г. стойността на съотношението Дълг/Активи на консолидирана база е 0,30 %. През 2016 г. спрямо 2015 г. сумата на дълга на СВИЛОЗА АД на консолидирана база нараства с 3,38 %, а сумата на консолидираните активи на дружеството се повишава с 4,56 %.

## 3. КЛЮЧОВИ КОЕФИЦИЕНТИ

Обобщена информация за финансовите показатели на „СВИЛОЗА“ АД на консолидирана база за последните три финансови периода е представена в следващите графики и таблици:

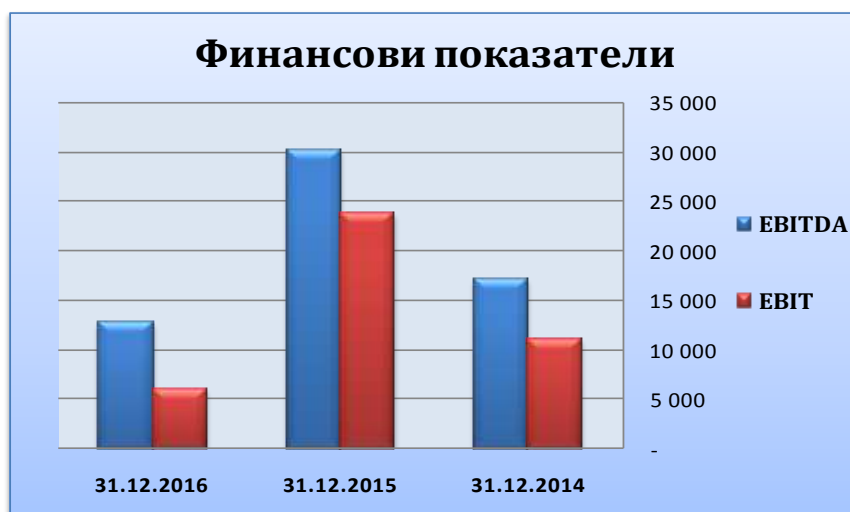


Таблица №8

<b>ФИНАНСОВИ ПОКАЗАТЕЛИ:</b>	<b>31.12.2016</b>	<b>31.12.2015</b>	<b>31.12.2014</b>
ЕБИТДА	12 683	30 214	17 144
ЕБИТ	5 982	23 784	11 019

Към 31.12.2016 г. печалбата преди облагане с данъци и амортизации, увеличена с финансовите разходи и намалена с финансовите приходи (ЕБИТДА) на СВИЛОЗА АД на консолидирана база се понижава с 58 % и е в размер на 12 683 хил.лв., а ЕБИТ на консолидирана база се понижава със 74,85 % и е на стойност 5 982 хил. лева.

Таблица №9

	(в хил. лв.)(*.)		
<b>Показатели</b>	<b>2016</b>	<b>2015</b>	<b>2014</b>
<b>Нетни приходи от продажби</b>	<b>101 357</b>	<b>115 028</b>	<b>107 848</b>
<b>Собствен капитал</b>	<b>98 836</b>	<b>94 077</b>	<b>73 939</b>
<b>Нетекущи пасиви</b>	<b>23 090</b>	<b>25 279</b>	<b>31 684</b>
<b>Текущи пасиви</b>	<b>19 360</b>	<b>15 784</b>	<b>15 530</b>
<b>Нетекущи активи</b>	<b>100 565</b>	<b>100 804</b>	<b>97 772</b>
<b>Текущи активи</b>	<b>40 868</b>	<b>34 458</b>	<b>23 479</b>
<b>Оборотен капитал</b>	<b>21 508</b>	<b>18 674</b>	<b>7 949</b>
<b>Парични средства</b>	<b>506</b>	<b>7 762</b>	<b>1 953</b>
<b>Общо дълг</b>	<b>42 450</b>	<b>41 063</b>	<b>47 214</b>
<b>Разходи за лихви</b>	<b>792</b>	<b>1 362</b>	<b>1 897</b>
<b>Материални запаси</b>	<b>20 041</b>	<b>12 654</b>	<b>10 071</b>
<b>Краткосрочни вземания</b>	<b>20 321</b>	<b>14 042</b>	<b>11 455</b>
<b>Разходи за обичайната дейност</b>	<b>95 377</b>	<b>91 316</b>	<b>96 829</b>
<b>Разходи за материали</b>	<b>60 782</b>	<b>63 578</b>	<b>64 644</b>
<b>Р/Е *</b>	<b>0,15</b>	<b>0,63</b>	<b>0,27</b>
<b>Р/BV *</b>	<b>3,11</b>	<b>2,96</b>	<b>2,33</b>
<b>Р/S *</b>	<b>319,18</b>	<b>362,24</b>	<b>339,63</b>
<b>Коефициент на финансова маневреност *</b>	<b>0,22</b>	<b>0,20</b>	<b>0,11</b>
<b>Рентабилност на продажбите *</b>	<b>0,05</b>	<b>0,18</b>	<b>0,08</b>
<b>ROFA *</b>	<b>0,37</b>	<b>0,58</b>	<b>0,12</b>

Показателите Р/Е, Р/BV и Р/S са изчислени, при средна цена на акция на „СВИЛОЗА“ АД към 31.12.2016 г., 31.12.2015 г. и 31.12.2014 г.

#### 4. ПОКАЗАТЕЛИ НА РЕНТАБИЛНОСТ

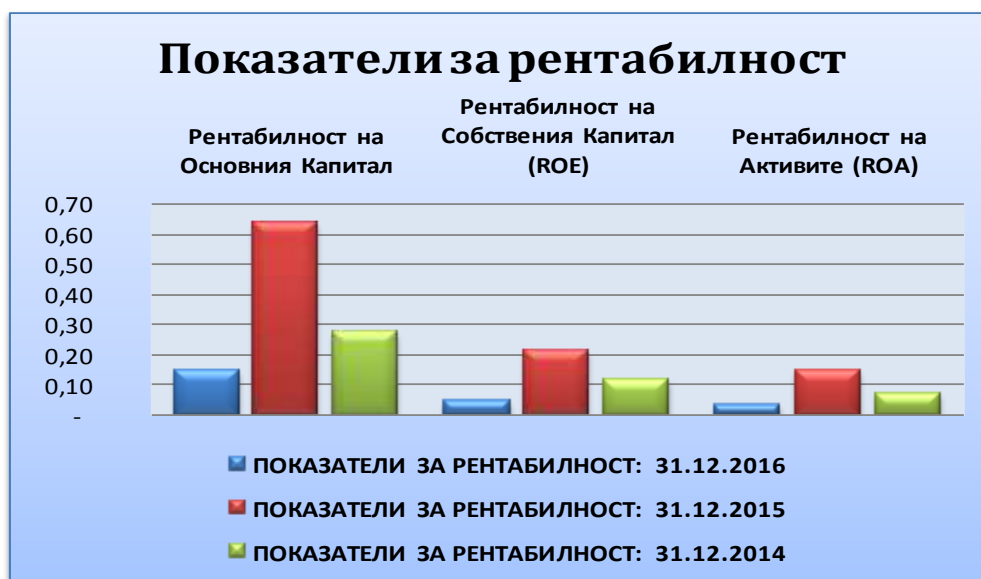


Таблица №10

ПОКАЗАТЕЛИ ЗА РЕНТАБИЛНОСТ:	31.12.2016	31.12.2015	31.12.2014
Рентабилност на Основния Капитал	0,15	0,63	0,27
Рентабилност на Собствения Капитал (ROE)	0,05	0,21	0,12
Рентабилност на Активите (ROA)	0,03	0,15	0,07

#### Рентабилност на Собствения капитал (ROE)

Към 31.12.2016 г. коефициентът на Рентабилност на собствения капитал на консолидирана база е в размер на 0,05 поради отчетената от дружеството консолидирана нетна печалба за 2016 г. През 2016 г. спрямо 2015 г., собствения капитал на дружеството на консолидирана база нараства с 5,06 %.

#### Рентабилност на активите (ROA)

Стойността на коефициента на рентабилност на активите на консолидирана база към 31.12.2016 г. е в размер на 0,03 и се понижава спрямо показанията от 2015 година. За 2016 г. СВИЛОЗА АД отчита консолидирана нетна печалба, а активите на дружеството на консолидирана база нарастват с 4,56 % в сравнение с 2015 година.

#### Рентабилност на Основния капитал

Към 31.12.2016 г. коефициентът на Рентабилност на основния капитал на консолидирана база е 0,15 и се понижава в сравнение с 2015 година. През 2016 г. спрямо 2015 г., отчетената от дружеството консолидирана нетна печалба се понижава и е в размер на 4 789 хил. лв., като основния капитал на дружеството на консолидирана база остава без промяна.

## **5. ИНФОРМАЦИЯ ПО ВЪПРОСИ, СВЪРЗАНИ С ЕКОЛОГИЯТА И СЛУЖИТЕЛИТЕ**

### **ЧОВЕШКИ РЕСУРСИ**

#### **СВИЛОЗА АД**

Към 31.12.2016 г. средносписъчният брой на заетите в „СВИЛОЗА“ лица е 22 от които ръководен персонал 3.

Към 31.12.2016 г. средносписъчният брой на заетите в „Свилоцел“ ЕАД лица е 484. Средномесечната работна заплата на работещите по трудови договори за 2016 г. е 957 лв. Персоналът ползва ваучери за безплатна храна в рамките на необлагаемите по ЗКПО лимити и ваучери за безплатна храна по условията и реда на НАРЕДБА № 11/21.12.2005 г. за определяне на условията и реда за осигуряване на безплатна храна и/или добавки към нея, обн. ДВ, бр. 1 от 3.01.2006 г. Сключени са доброволни застраховки „Живот“ за сметка на работодателя в рамките на облекченията по ЗКПО. Приети и в ход на реализация са различни програми за повишаване на квалификацията на персонала и обучения по английски език на ръководния състав.

Към 31.12.2016 г. в дружествата от групата на СВИЛОЗА АД са заети общо 513 работници и служители.

### **ЕКОЛОГИЯ**

#### **ВЪПРОСИ, СВЪРЗАНИ С ЕКОЛОГИЯТА НА ГРУПОВО НИВО**

“Свилоза” АД и дружествата от групата осъществяват своята дейност като осъзнават отговорността за опазването живота и здравето на хората и околната среда. Възприемането и прилагането на европейските екологични норми са гарант за устойчивото развитие на Групата и успешното разширяване на пазарните позиции.

В дейността си Групата се ръководи от следните принципи:

- По-висока степен на рециклиране на отпадъците
- Повторна употреба на водите;
- Произвеждане на Екологично чиста продукция;
- Контрол на всички емисии;

Мисията на компанията е да утвърждава постоянно лидерските си позиции чрез своето дъщерно дружество „Свилоцел“ ЕАД в производството на избелена сулфатна целулоза в България и на Балканския полуостров се съчетава успешно с мотото на Свилоза: „Целулоза в хармония с природата“. Дружеството работи постоянно за развитието и надграждането на екологичната политика и утвърждаването на „зеления“ имидж. Компанията притежава международно признати сертификати, удостоверяващи съответствието със световните



стандарти и практики в съответната област – Сертификат за членство в световната инициатива „Отговорност и грижа“ /Responsible Care/ на Българската камара на химическата промишленост, Сертификат за управление на качеството EN ISO 9001:2008, Сертификат за управление на околната среда ISO 14001:2004, Сертификат за управление на здравословните и безопасни условия на труд OHSAS 18001:2007. Свилоцел притежава FSC® /Forest Stewardship Council/ сертификат и е изградила, прилага и поддържа система за контрол по проследяване на продукцията СоС.

## **ВЪПРОСИ, СВЪРЗАНИ С ЕКОЛОГИЯТА ОТНОСИМИ КЪМ СВИЛОЦЕЛ ЕАД**

Внедрена и сертифицирана е Интегрирана система за управление (ИСУ) включваща:

- Система за управление на качеството, съгласно Стандарт БДС EN ISO 9001:2008;
- Система за управление на околната среда, съгласно Стандарт БДС EN ISO 14001:2004;
- Система за управление на здравословни и безопасни условия на труд, съгласно Стандарт BS OHSAS 18001:2007.

Съгласно утвърдения от LRQA График за надзорните визити през отчетната 2016 г. бяха проведени два външни одита.

Първият одит беше извършен през периода 09.03.-11.03.2016 г., а вторият в периода 07.11.-09.11.2016 г. Основна цел на визитите е да се потвърди, че системата за управление на „Свилоцел“ ЕАД продължава да отговаря на критериите за оценка, обхвата на сертификация, всички приложими закони, подзаконови и договорни изисквания, както и да се гарантира, че системата постига своите цели. Срокът на валидност на сертификатите по ИСУ е 22.03.2018 г.

От 2013 г. компанията притежава сертификат за контрол по проследяване на продукцията (СоС), съгласно всички изисквания на FSC, в включително снабдяването, съхраняването, ползването и продажбата на сертифицирани по FSC материали. Ежегодно се провеждат планови одити за потвърждаване на сертификата. Плановия одит за 2016 г. е проведен през м.август .

Дружеството има издадено Комплексно Разрешително № 175-Н2/2015 г.

## **IV. ОСНОВНИ РИСКОВЕ, ПРЕД КОИТО СА ИЗПРАВЕНИ ДРУЖЕСТВАТА ОТ ИКОНОМИЧЕСКАТА ГРУПА НА СВИЛОЗА АД**

### **СИСТЕМАТИЧНИ РИСКОВЕ**

#### **ОБЩ МАКРОИКОНОМИЧЕСКИ РИСК**

Съгласно Икономическия бюлетин на Европейската централна банка бр. 682016 г. на своето заседание по паричната политика, проведено на 8 декември 2016 г., въз основа на редовния икономически и паричен анализ Управителният съвет на ЕЦБ извърши задълбочена оценка на перспективите за икономиката и инфлацията и на позицията по паричната политика. Оценката потвърди необходимостта да бъде удължен срокът на програмата за закупуване на активи и след март 2017 г., за да се запази значителният размер на паричната подкрепа,

нужна за осигуряването на устойчиво доближаване на темпа на инфлация до равнища под, но близо до 2% в средносрочен план.

Оценка за състоянието на икономиката и финансите към датата на заседанието на Управителния съвет от 8 декември 2016 г.:

През втората половина на годината икономическата активност в световен мащаб отбеляза подобрене и се очаква да продължи да се засилва, макар и да остане под предкризисните си нива. Провежданата нерестриктивна политика и подобряването на пазара на труда подпомага активността в САЩ, но несигурността относно перспективите за страната и за света като цяло се засили след изборите в САЩ. В Япония темповете на растеж се очаква да останат умерени, докато средносрочните перспективи за растежа в Обединеното кралство вероятно ще бъдат ограничени от засилената несигурност, свързана с бъдещите отношения на страната с ЕС. Освен това, макар че наблюдаваното понастоящем постепенно забавяне на растежа в Китай може би се отразява върху други нововъзникващи пазарни икономики, постепенното отслабване на тежката рецесия в някои от големите страни – износителки на основни суровини, оказва все по-голяма подкрепа на световния растеж. Цената на петрола се повиши вследствие на споразумението на ОПЕК от 30 ноември, а ефектите от предходните ѝ понижения върху общата инфлация в света бавно намаляват. Все още големият обем свободни производствени мощности в света обаче съдържа базисната инфлация.

Икономическото възстановяване в еврозоната продължава. През третото тримесечие на 2016 г. БВП в реално изражение на еврозоната нараства на тримесечна база с 0,3 %, както и през второто тримесечие. Постъпващите данни, и най-вече резултатите от проучванията, сочат, че растежът ще продължи и през четвъртото тримесечие на 2016 г. В бъдеще Управителният съвет очаква икономическото възстановяване да продължи да се осъществява с умерен, но по-стабилен темп. Прехвърлянето на мерките на ЕЦБ по паричната политика в реалната икономика стимулира вътрешното търсене и подпомага намаляването на задлъжнялостта. По-добрата рентабилност на предприятията и много благоприятните условия на финансиране продължават да насърчават възстановяването на инвестициите. Освен това устойчивото нарастване на заетостта, за което допринасят и предходни структурни реформи, подкрепя реалния разполагаем доход на домакинствата и частното потребление.

Според макроикономическите прогнози за еврозоната на експерти на Евросистемата от декември 2016 г. се предвижда БВП в реално изражение да нарасне годишно с 1,7% през 2016 г. и 2017 г. и с 1,6% през 2018 г. и 2019 г. В сравнение с макроикономическите прогнози на експертите на ЕЦБ от септември 2016 г. прогнозата за растежа на реалния БВП остава в общи линии без промяна. Рисковете относно растежа в еврозоната остават свързани с надценяване на прогнозата.

Според шестмесечния доклад на фонда World Economic Outlook, публикуван на 04.10.2016 г., брутният вътрешен продукт (БВП) на страната ще нарасне с до 3,0 % през 2016 г. и 2,8 % през 2017 г. Предишните прогнози на МВФ

от април бяха за растеж от 2,3 % и през двете години. Основните рискове пред развитието на българската икономика, според експертите на МВФ са влошаващата се демографска картина, както и големите икономически и социални дисбаланси между отделните региони в страната.

На 06.12.2016 г. Министерството на финансите публикува актуализирана Есенната макроикономическа прогноза\*. (\*При изготвянето на прогнозата са използвани статистически данни публикувани до 28 октомври 2016 г., с изключение на изрично упоменатите.) Актуализацията на есенната прогноза на Министерство на финансите бе наложена от публикуването на ревизирани серии от данни за Платежен баланс и Национални сметки, съответно на 17 септември и 11 октомври 2016 г.

Съгласно актуализираната есенна прогноза на МФ, очакванията са както европейската, така и американската икономика да забавят темповете си на растеж през текущата година. Благоприятното развитие при развиващите се пазари, както и ускорението на ръста на БВП на САЩ ще имат водеща роля за динамиката на световната икономика през 2017 г. В същото време, развитието на европейската икономика се очаква да остане потиснато, в резултат на повишената несигурност в региона, свързана с геополитическото напрежение, миграционния поток към страните от ЕС, ефекта от предстоящото излизане на Великобритания от Съюза и влошената икономическа и политическа среда в Турция.

Ревизираните данни за инвестициите показаха по-голямо увеличение на запасите, докато инвестициите в основен капитал са почти на същото равнище, като стойност и реален растеж. За първото полугодие общите инвестиции нараснаха със 7.7 %, но за цялата година се очаква забавяне на растежа до 4.1 %. Това ще бъде свързано с очакваното по-слабо нарастване на запасите и частните инвестиции през втората половина на годината, както и със спада на капиталовите разходи на правителството, който се дължи на преминаването към новата финансова рамка 2014 г. – 2020 г. за финансиране на програмите от фондовете на ЕС. Инвестициите в основен капитал се очаква да нараснат с 0.1 %, което ще се дължи на частния сектор.

Реалният растеж на българската икономика за 2016 г. се очаква да достигне 3.2 %, при 2.6 % в есенната прогноза. Отново се очаква вътрешното търсене (потребление и инвестиции) да има основен принос за растежа, но е повишен и приносът на нетния износ, от 0.6 на 1 пр.п., поради ревизираните данни за вноса.

През 2017 г. растежът на БВП слабо ще се забави до 2.9 %, при очакване за 2.5 % в есенната прогноза. Принос за по-ниския растеж ще има по-слабото външно търсене от европейската икономика, което ще се отрази в забавяне на растежа на износа до 3.2 %. При засилване на потреблението и на инвестициите в основен капитал, растежът на вноса на стоки и услуги се очаква да бъде малко по-висок от 2016 г. и да достигне 2.7 %. В резултат, приносът на нетния износ за растежа на БВП ще бъде 0.4 пр.п., което е по-ниско с 0.6 пр.п. в сравнение с 2016 г.

За периода 2018 г. – 2019 г. се очаква леко ускоряване на растежа на БВП до 3 %. Вътрешното търсене ще бъде водещо, както по линия на потреблението, така и на инвестициите. По-високият ръст на вътрешното търсене ще се отрази в ускорено нарастване на вноса, в резултат на което приносът на нетния износ ще продължи да намалява, а в края на прогнозния период се очаква почти нулев принос към растежа на БВП.

По данни на НСИ през декември 2016 г. общият показател на бизнес климата остава на нивото си от предходния месец. Подобрене на стопанската конюнктура се регистрира в промишлеността и строителството, докато в търговията на дребно и сектора на услугите се отчита понижение.



Съставният показател „бизнес климат в промишлеността“ нараства с 2.3 пункта в сравнение с ноември, което се дължи на подобрените оценки и очаквания на промишлените предприемачи за бизнес състоянието на предприятията. Същевременно обаче осигуреността на производството с поръчки се оценява като леко намалена, което е съпроводено и с понижени очаквания за производствената активност през следващите три месеца.

Несигурната икономическа среда продължава да е най-сериозният проблем, затрудняващ дейността на 46.4 % от предприятията.

По отношение на продажните цени в промишлеността по-голяма част от мениджърите предвиждат запазване на тяхното равнище през следващите три месеца.

През декември съставният показател „бизнес климат в строителството“ се увеличава с 1.2 пункта в резултат на благоприятните оценки и очаквания на строителните предприемачи за бизнес състоянието на предприятията. Мненията им относно настоящата строителна активност, както и прогнозите им за следващите три месеца са също по-умерени.

Основните пречки за развитието на бизнеса остават свързани с несигурната икономическа среда и конкуренцията в бранша.

Относно продажните цени в строителството очакванията на мениджърите са те да останат без промяна през следващите три месеца.

Съставният показател „бизнес климат в търговията на дребно“ спада с 5.2 пункта спрямо предходния месец, което се дължи на влошените оценки и очаквания на търговците на дребно за бизнес състоянието на предприятията. Прогнозите им за обема на продажбите и поръчките към доставчиците през следващите три месеца също са по-резервирани.

Конкуренцията в бранша, несигурната икономическа среда и недостатъчното търсене продължават да са най-сериозните фактори, затрудняващи дейността на предприятията.

По отношение на продажните цени преобладаващите очаквания на търговците са за запазване на тяхното равнище през следващите три месеца.

През декември съставният показател „бизнес климат в сектора на услугите“ се понижава с 1.3 пункта главно поради по-неблагоприятните очаквания на мениджърите за бизнес състоянието на предприятията през следващите шест месеца. По-резервирани са и мненията им по отношение на настоящото и очакваното търсене на услуги.

Основните пречки за развитието на бизнеса остават свързани с несигурната икономическа среда и конкуренцията в бранша, макар че през последния месец анкетата регистрира намаление на отрицателното им въздействие.

Относно продажните цени в сектора на услугите по-голяма част от мениджърите предвиждат те да останат без промяна през следващите три месеца.

## **ЛИХВЕН РИСК**

Лихвеният риск е свързан с възможни, евентуални, негативни промени в лихвените нива, установени от финансовите институции на Република България.

На 08.10.2016 г. Управителният съвет на ЕЦБ реши, лихвеният процент по основните операции по рефинансиране и лихвените проценти по пределното кредитно улеснение и депозитното улеснение да останат непроменени на нива от 0.00 %, 0.25% и -0.40 % съответно и продължава да очаква, че те ще останат на сегашните или на по-ниски равнища за продължителен период от време и доста след приключването на нетните покупки на активи от страна на Евросистемата. Управителният съвет потвърди, че месечните покупки на активи за 80 млрд. евро са предвидени да се провеждат до края на март 2017 г., а при необходимост и след това, но при всички случаи до установяването на трайна корекция в тренда на инфлацията, който да съответства на целта на УС на ЕЦБ за инфлацията.

На своето заседание по паричната политика, проведено на 8 декември 2016 г., с оглед на осъществяването на своята цел за ценова стабилност Управителният съвет на ЕЦБ взе следните решения:

- Що се отнася до нестандартните мерки по паричната политика, Евросистемата ще продължава да извършва покупки по програмата за закупуване на активи (*APP*) със сегашния темп от 80 млрд. евро месечно до края на март 2017 г. От април 2017 г. е предвидено нетните покупки на активи да продължат да се провеждат с месечен обем от 60 млрд. евро до края на декември 2017 г., а при необходимост и след това, но при всички случаи до установяването от Управителния съвет на трайна корекция в тренда на инфлацията, който да съответства на неговата цел за инфлацията. Ако междуременно перспективите станат по-неблагоприятни или финансовите условия не съответстват на по-нататъшния напредък към устойчива корекция в тренда на инфлацията, Управителният съвет възнамерява да увеличи размера и/или продължителността на програмата.

- За да се осигури все така гладкото осъществяване на покупките на активи от страна на Евросистемата, Управителният съвет взе решение да коригира параметрите на *APP* от януари 2017 г., както следва: Първо, матуритетният диапазон на програмата за покупки от публичния сектор ще бъде разширен, като минималният остатъчен срок до падежа на допустимите ценни книжа се намали от две години на една година. Второ, покупките на ценни книжа по *APP*, чиято доходност до падеж е по-ниска от лихвения процент на ЕЦБ по депозитното улеснение, ще бъдат разрешени, докогато е необходимо.

- Управителният съвет взе решение да не променя основните лихвени проценти на ЕЦБ и продължава да очаква, че те ще останат на сегашните или на по-ниски равнища за продължителен период от време, а и доста след приключването на нетните покупки на активи

### Основните лихвени проценти, определени от БНБ за периода

01.01.2016 г. – 31.12.2016 г. са:

Таблица № 11

Месец	Основен лихвен процент
Януари 2016 г.	0.01 %
Февруари 2016 г.	0.00 %
Март 2016 г.	0.00 %
Април 2016 г.	0.00 %
Май 2016 г.	0.00 %

Юни 2016 г.	0.00 %
Юли 2016 г.	0.00 %
Август 2016 г.	0.00 %
Септември 2016 г.	0.00 %
Октомври 2016 г.	0.00 %
Ноември 2016 г.	0.00 %
Декември 2016 г.	0.00 %

**\*Източник:БНБ**

## **ИНФЛАЦИОНЕН РИСК**

Инфлационният риск представлява всеобщо повишаване на цените, при което парите се обезценят и съществува вероятност от понасяне на загуба от домакинствата и фирмите.

По данни на НСИ индексът на потребителските цени за октомври 2016 г. спрямо септември 2016 г. е 100.2 %, т.е. месечната инфлация е 0.2 %. Инфлацията от началото на годината (октомври 2016 г. спрямо декември 2015 г.) е минус 0.4 %, а годишната инфлация за октомври 2016 г. спрямо октомври 2015 г. е минус 0.6 %. Средногодишната инфлация за периода ноември 2015 - октомври 2016 г. спрямо периода ноември 2014 - октомври 2015 г. е минус 0.8 %.

Хармонизираният индекс на потребителските цени за октомври 2016 г. спрямо септември 2016 г. е 99.9%, т.е. месечната инфлация е минус 0.1 %. Инфлацията от началото на годината (октомври 2016 г. спрямо декември 2015 г.) е минус 1.1 %, а годишната инфлация за октомври 2016 г. спрямо октомври 2015 г. е минус 1.0 %. Средногодишната инфлация за периода ноември 2015 - октомври 2016 г. спрямо периода ноември 2014 - октомври 2015 г. е минус 1.4 %.

Индексът на потребителските цени за ноември 2016 г. спрямо октомври 2016 г. е 100.0%, т.е. месечната инфлация е 0.0 %. Инфлацията от началото на годината (ноември 2016 г. спрямо декември 2015 г.) е минус 0.5 %, а годишната инфлация за ноември 2016 г. спрямо ноември 2015 г. е минус 0.5 %. Средногодишната инфлация за периода декември 2015 - ноември 2016 г. спрямо периода декември 2014 - ноември 2015 г. е минус 0.8 %.

Хармонизираният индекс на потребителските цени за ноември 2016 г. спрямо октомври 2016 г. е 99.9%, т.е. месечната инфлация е минус 0.1 %. Инфлацията от началото на годината (ноември 2016 г. спрямо декември 2015 г.) е минус 1.2 %, а годишната инфлация за ноември 2016 г. спрямо ноември 2015 г. е минус 0.8 %. Средногодишната инфлация за периода декември 2015 - ноември 2016 г. спрямо периода декември 2014 - ноември 2015 г. е минус 1.4 %.

Индексът на потребителските цени за декември 2016 г. спрямо ноември 2016 г. е 100.6%, т.е. месечната инфлация е 0.6 %. Годишната инфлация за декември 2016 г. спрямо декември 2015 г. е 0.1%. Средногодишната инфлация за периода януари - декември 2016 г. спрямо периода януари - декември 2015 г. е минус 0.8 %.

Хармонизираният индекс на потребителските цени за декември 2016 г. спрямо ноември 2016 г. е 100.8 %, т.е. месечната инфлация е 0.8 %. Годишната инфлация за декември 2016 г. спрямо декември 2015 г. е минус 0.5 %. Средногодишната инфлация за периода януари - декември 2016 г. спрямо периода януари - декември 2015 г. е минус 1.3 %.

Различният обхват на ИПЦ и ХИПЦ и съответно различната структура на потреблението са причина за различните стойности на двата индекса.

Съгласно актуализираната есенната прогноза на Министерство на финансите, публикувана на 06.12.2016 г., през 2016 г. годишният темп на инфлация остава отрицателен, като отчита известно ускорение през първото полугодие най-вече по линия на спада в цените на енергийните стоки и храните и поевтиняване на комуникационните услуги. През летните месеци обаче дефлацията в страната се забавя съществено и остава на ниво от 1.1 % на годишна база в периода юли-септември.

Текущата динамика и очаквания за международните цени на суровините дават основания да се очаква, че отрицателната инфлация в страната ще продължи да се забавя до -0.2 % в края на 2016 г. Средно за годината общият ХИПЦ се очаква да отчете понижение от 1.2 %, предвид високата дефлация в периода април-май 2016 г.

Натрупаната инфлация в края на 2017 г. ще се ускори до 1.2 %, като отрицателен принос се очаква единствено по линия на продължаващо, макар и с по-нисък темп, поевтиняване на потребителските стоки с дълготраен характер. Останалите основни компоненти на ХИПЦ ще отчетат поскъпване при допускане за по-високи международни цени на петрола и неенергийните суровини и нарастване на вътрешното търсене. Средногодишното повишение на общият индекс през 2017 г. се очаква да бъде 1.1 %, а в периода 2018-2019 г. инфлацията ще се ускори до 1.5-1.7 %.

#### Инфлацията за периода 01.01.2016 г. - 31.12.2016 г. е следната

Таблица № 12

Месец	% на инфлацията
Януари 2016 г.	0.00 %
Февруари 2016 г.	- 0.3 %
Март 2016 г.	- 0.7 %
Април 2016 г.	0.00 %
Май 2016 г.	0.00 %



Юни 2016 г.	-0.1 %
Юли 2016 г.	1.00 %
Август 2016 г.	0.00 %
Септември 2016 г.	-0.5 %
Октомври 2016 г.	0.2 %
Ноември 2016 г.	0.00 %
Декември 2016 г.	0.6 %

**\*Източник:НСИ**

Според предварителната оценка на Евростат годишната инфлация в еврозоната, измерена чрез ХИПЦ, се повишава до 0,6 % през ноември 2016 г. спрямо 0,5 % през октомври и 0,4 % през септември, което до голяма степен отразява повишение на годишната инфлация при енергоносителите, макар все още да няма признаци за изразен възходящ тренд на базисната инфлация.

В бъдеще, въз основа на текущите цени на петролните фючърси, има вероятност общата инфлация да се увеличи значително през декември 2016 г. – януари 2017 г., до равнище над 1 %, главно вследствие на базови ефекти при годишното изменение на цените на енергоносителите.

Според макроикономическите прогнози за еврозоната на експертите от Евросистемата от декември 2016 г. годишната ХИПЦ инфлация се предвижда да бъде 0,2% през 2016 г., 1,3% през 2017 г., 1,5% през 2018 г. и 1,7% през 2019 г. Прогнозата за ХИПЦ инфлацията е в общи линии без промяна спрямо макроикономическите прогнози на експертите в ЕЦБ от септември 2016 г.

## **ПОЛИТИЧЕСКИ РИСК**

Политическият риск е вероятността от смяна на Правителството, или от внезапна промяна в неговата политика, от възникване на вътрешнополитически сътресения и неблагоприятни промени в стопанското законодателство, в резултат на което средата, в която оперират местните стопански субекти да се промени негативно, а инвеститорите да понесат загуби.

В национален план, на 14 ноември 2016 г. Премиерът Бойко Борисов внесе в Народното събрание оставка на правителството. След приемане на подадената оставка от парламента на 16 ноември 2016 г., трите неуспешни опита за съставяне на ново правителство в рамките на действащия парламент и отказът на президента да назначи служебно правителство, политическият риск за България се свързва с възможността за вътрешно дестабилизиране на държавата в периода на организиране и провеждане на предсрочни парламентарни избори.

Политическите рискове за България в международен план са свързани с поетите ангажиментите за осъществяване на сериозни структурни реформи в страната в качеството ѝ на равноправен член на ЕС, повишаване на социалната стабилност ограничаване на неефективните разходи, от една страна, както и със силната дестабилизация на страните от Близкия изток, зачестяващите заплахи от терористични атентати в Европа, бежански вълни и нестабилност на ключови страни в непосредствена близост до България.

Основният извод в доклад за България на Economist Intelligence Unit (EIU) е, че въпреки фискалните подобрения през периода януари - август след прогреса в консолидацията през 2015 г. са налице някои рискове за бюджета на България през 2016-17 г., произтичащи от проблеми в енергийния сектор. Причината, въпреки снижаването на дефицита в сектора вследствие на реформите през 2015 г. е фактът, че през юни международният арбитражен съд реши НЕК да плати 550 млн. евро на руската „Атомстройекспорт“ заради решението на България да се откаже от проекта за АЕЦ „Белене“. Въпреки че компенсацията е само половината от това, което Русия иска, тя представлява значителна сума за финансово затруднената НЕК и вероятно ще трябва финансиране от публични фондове. Основната прогноза на Economist Intelligence Unit (EIU) е, че фискалната консолидация ще продължи да надминава целите на правителството в средносрочен план.

България, както и другите държави – членки на ЕС от региона, продължава да бъде сериозно засегната от общо европейския проблем с интензивния бежански поток от Близкия изток.

След заседанието на Европейския съвет в Братислава на 16.09.2016 г. Председателят на Европейската комисия Жан-Клод Юнкер обяви, че Европейският съюз ще предостави 160 млн. евро на България за управление на границите и преодоляване на миграционната криза. Помощта за страната ни се очаква да бъде изплатена на два транша. Европейският съвет е решил 108 млн. евро да бъдат отпуснати първоначално за нуждите на България, като целта е тази сума да достигне 160 млн. евро, каквото е било искането на българския премиер.

Други фактори, които също влияят на този риск, са евентуалните законодателни промени и в частност тези, които касаят стопанския и инвестиционния климат в страната.

## **ВАЛУТЕН РИСК**

Експозицията към валутния риск представлява зависимостта и ефектите от изменението на валутните курсове. Систематичният валутен риск е вероятността от евентуална промяна на валутния режим на страната (валутен борд), което би довело или до обезценяване на лева или до поскъпване на лева спрямо чуждестранните валути.

Валутният риск ще има влияния върху компании, имащи пазарни дялове, плащанията на които се извършват във валута, различна от лева и еврото. Тъй като съгласно действащото законодателство в страната българският лев е фиксиран към еврото в съотношение EUR 1 = BGN 1.95583, а Българската народна банка е длъжна да поддържа ниво на българските левове в обръщение,

равно на валутните резерви на банката, рискът от обезценяване на лева спрямо европейската валута е минимален и се състои във евентуално предсрочно премахване на валутния борд в страната. На този етап това изглежда малко вероятно, тъй като очакванията са валутният борд да бъде отменен при приемането на еврото в България за официална платежна единица.

Теоретично, валутният риск би могъл да се повиши, когато България се присъедини към втория етап на Европейския Валутен Механизъм (ERM II). Това е режим, в който страната трябва да поддържа валутния курс спрямо еврото в границите на +/-15% спрямо централен паритет. На практика, всички държави, които понастоящем са в този механизъм (Дания, Естония, Кипър, Литва, Латвия, Малта), са свидетели на колебания, които са съществено по-малки от позволените  $\pm 15\%$ .

Фиксираният курс на лева към еврото не елиминира за българската валута риска от неблагоприятни движения на курса на еврото спрямо другите основни валути (щатски долар, британски паунд, швейцарски франк) на международните финансови пазари, но към настоящия момент дружеството не счита, че такъв риск би бил съществен по отношение на дейността му. Дружеството може да бъдат засегнато от валутния риск в зависимост от вида на валутата на паричните постъпления и от вида на валутата на потенциалните заеми на дружеството.

## **НЕСИСТЕМАТИЧНИ РИСКОВЕ**

### **ЛИКВИДЕН РИСК**

Проявлението на ликвидния риск по отношение на дружеството се свързва с възможността за липса на навременни и/или достатъчни налични средства за посрещане на всички текущи задължения. Този риск може да настъпи, както при значително забавяне на плащанията от страна на длъжниците на дружеството, така и при не достатъчно ефективно управление на паричните потоци от дейността на дружеството.

### **ФИНАНСОВ РИСК**

Съветът на директорите носи отговорността за установяване и управление на рисковете, с които се сблъсква Дружеството.

Политиката на Дружеството за управление на риска е направена така, че да идентифицира и анализира рисковете с които се сблъсква Дружеството, да установява лимити за поемане на рискове и контроли, да наблюдава рисковете и съответствието с установените лимити. Тези политики подлежат на периодична проверка с цел отразяване на настъпили изменения в пазарните условия и в дейността на Дружеството. Дружеството, чрез своите стандарти за обучение и управление, цели да развие конструктивна контролна среда в която всички служители разбират своята роля и задължения.

Одит комитетът на Дружеството следи как ръководството осигурява съответствие с политиките за управление на риска, и преглежда адекватността

на рамката за управление на риска по отношение на рисковете с които се сблъсква Дружеството.

### **ЕКОЛОГИЧЕН РИСК**

Екологичният риск се свързва със замърсяването на околната среда и своевременните мерки за нейното опазване. Във връзка с това „СВИЛОЗА“ АД и дружествата от групата развиват своята дейност, съобразявайки се с изискванията за опазване на околната среда. Комисията по околната среда следи за последователното изпълнение на политиката на Дружеството и неговите дъщерни компании в областта на околната среда. Компанията реализира редица екологични проекти, следвайки отговорната си политика в областта на екологията като основен израз на корпоративната социална отговорност на икономическата група „СВИЛОЗА“.

### **V. ВАЖНИ СЪБИТИЯ, НАСТЪПИЛИ СЛЕД ДАТА НА СЪСТАВЯНЕ НА ГОДИШНИЯ КОНСОЛИДИРАН ФИНАНСОВ ОТЧЕТ**

През 2017 г. Групата е получила заповед № ЕРД-16-120 от 18 януари 2017 г. на Министъра на енергетиката, с което се предоставя държавна помощ за втори ценови период 01 юли 2016 г. – 30 юни 2017 г. съгласно Наредба № Е-РД-04-06 от 28 септември 2016 г. за намаляване на тежестта, свързана с разходите за енергия от възобновяеми източници.

Със Заповед от март 2017 г., е възложена ревизия за корпоративен данък за периода 1 януари 2015 г. – 31 декември 2015 г. на Биоресурс Свищов ЕООД.

Със Заповед от февруари 2017 г. е възложена ревизия за данък върху добавената стойност за периоди 1 ноември 2014 г. – 31 януари 2015 г. и 1 март 2015 г. – 31 март 2015 г. на Биоресурс Свищов ЕООД.

През 2017 г. Групата е уведомена от доставчик на дълготрайни активи за предприемане на стъпки за предявяване на иск срещу Групата за неправомерно усвояване на банкова гаранция за добро изпълнение. Ефективно усвоената част от банковата гаранция е 561 хил. лева. Ръководството счита, че претенциите на доставчика са неоснователни и не съществува риск за Групата за възстановяване на тези средства .

Не са настъпили други важни събития след датата на съставяне на Годишния консолидиран финансов отчет на дружеството.

### **VI. НАСТОЯЩИ ТЕНДЕНЦИИ И ВЕРОЯТНО БЪДЕЩО РАЗВИТИЕ НА ДРУЖЕСТВОТО И ДРУЖЕСТВАТА ОТ ГРУПАТА**

Към 31.12.2016 г. „СВИЛОЗА“ АД отчита на консолидирана база нетни приходи от продажби в размер на 101 357 хил. лв., което представлява понижение от 11,88 % спрямо нетните приходи от продажби на дружеството на консолидирана база към 31.12.2015 г., които са на стойност 115 028 хил. лв.

**Направления в дейността на „Свилоса“ АД през 2017 г.**

През 2017 г. „СВИЛОЗА“ АД ще продължи да извършва дейност в следните основни направления:

1. Наблюдение, контрол и вземане на решения по важни въпроси, касаещи дъщерните дружества на „СВИЛОЗА“ АД в качеството ѝ на едноличен собственик чрез:
  - прилагане на принципите за добро корпоративно управление;
  - организиране на условия за ефективна и прозрачна работа;
  - подобряване качеството на предлаганите услуги
2. Развитие на инфраструктурата
3. Сделки с активи на дружеството
4. Утвърждаване на структурата за управление
5. Финансиране на инвестиционната дейност и оборотния капитал на дъщерните дружества
6. Финансово-счетоводна политика и отчетност.

СВИЛОЗА АД не извършва пряка производствена дейност. Производствената дейност се извършва от дъщерното дружество на СВИЛОЗА АД – „Свилоцел“ ЕАД.

#### **Направления в дейността на „Свилоцел“ ЕАД през 2017 г.**

Основна цел на Ръководството на дружеството за 2017 г. е поддържане на финансовата стабилност и подобряване на финансовите показатели на дружеството, стабилизиране на производството на оптимални равнища за минимизиране на разходите, стабилизиране на доставките на дървесина, стриктно обслужването на кредити и всякакви финансови задължения, реструктуриране и оптимизация на персонала и процесите в извършваните дейности.

#### **VII. ДЕЙСТВИЯ В ОБЛАСТТА НА НАУЧНОИЗСЛЕДОВАТЕЛСКАТА И РАЗВОЙНА ДЕЙНОСТ**

През 2016 г. в „СВИЛОЗА“ АД не са провеждани научни изследвания и разработки, тъй като най-важната задача на ръководството на дружеството, в условията на засилена конкуренция е да запази досегашните позиции на „СВИЛОЗА“ АД на българския пазар в качеството му на действащо предприятие, както и традиционните контакти с клиенти.

#### **VIII. ИНФОРМАЦИЯ ЗА ПРИДОБИВАНЕ НА СОБСТВЕНИ АКЦИИ, ИЗИСКВАНА ПО РЕДА НА ЧЛ. 187Д ОТ ТЪРГОВСКИЯ ЗАКОН**

**1. Броят и номиналната стойност на придобитите и прехвърлените през годината собствени акции, частта от капитала, която те представляват, както и цената, по която е станало придобиването или прехвърлянето**

През 2016 г. „СВИЛОЗА” АД не е придобивало и не е прехвърляло собствени акции.

## **2. Броят и номиналната стойност на притежаваните собствени акции и частта от капитала, която те представляват**

Към 31.12.2016 г. Дружеството не притежава собствени акции.

## **IX. ИНФОРМАЦИЯ, ИЗИСКВАНА ПО РЕДА НА ЧЛ. 247 ОТ ТЪРГОВСКИЯ ЗАКОН**

### **1. Възнагражденията, получени общо през годината от членовете на СД**

Членовете на Съвета на директорите и Представителите на членовете на Съвета на директорите на СВИЛОЗА АД са получили следните възнаграждения бруто за 2016 г.

Таблица № 13

<b>Трите имена</b>	<b>Длъжност</b>	<b>Бруто/лева</b>
Михаил Георгиев Колчев	Изпълнителен член на Съвета на директорите	73111,45
Красимир Банчев Дачев	Председател на Съвета на директорите	36 215,05
Николай Георгиев Бадев	Независим член на Съвета на директорите	36215,05

В Устава на дружеството не съществуват разпоредби относно специални права или каквито и да било привилегии на членовете на СД.

### **2. Придобитите, притежаваните и прехвърлените от членовете на СД през годината акции и облигации на дружеството:**

Към 31.12.2016г. притежаваните акции от членове на Съвета на директорите на „СВИЛОЗА” АД са:

Таблица № 14

<b>Име</b>	<b>Брой акции</b>
„СВИЛОЗА” 2000 АД	503 074

### **3. Правата на членовете на СД да придобиват акции и облигации на дружеството**

Членовете на СД на дружеството могат да придобиват свободно акции от капитала на дружеството на регулиран пазар на ценни книжа при спазване на разпоредбите на Закона срещу пазарните злоупотреби с финансови инструменти и Закона за публичното предлагане на ценни книжа.

На основание разпоредбата на чл. 16, ал. 1 и 3 от ЗСПЗФИ, членовете на СД на дружеството, други лица, които изпълняват ръководни функции в емитента, и лицата, тясно свързани с тях, уведомяват писмено КФН за сключените за тяхна сметка сделки с акции, издадени от „СВИЛОЗА“ АД в срок 5 работни дни от сключването на сделката. Задължението за уведомяване не се прилага, когато общата сума на сделките, сключени от лице, което изпълнява ръководни функции в емитента и в лицата, тясно свързани с него, не превишава 5000 лв. в рамките на една календарна година.

**4. Участието на членовете на СД в търговски дружества като неограничено отговорни съдружници, притежаването на повече от 25 на сто от капитала на друго дружество, както и участието им в управлението на други дружества или кооперации като прокуристи, управители или членове на съвети:**

**Таблица № 15**

Име	Участие в управителните и надзорни органи на други дружества, участието им като прокуристи и неограничено отговорни съдружници	Участие в капитала на други дружества	Дружества, в които лицето да упражнява контрол
Красимир Дачев	<p>1. Група технология на металите – Ангел Балевски (София) – Изпълнителен директор</p> <p>2. А.Р.У.С Холдинг АД- Изп.директор</p> <p>3. Колобър Холдинг АД – Изпълнителен директор</p> <p>4. Сдружение БТПП</p> <p>5. Клъстър на българските социално отговорни износители ДЗЗД</p> <p>6. Сдружение Реформ Юнион клуб</p> <p>7. Сдружение Национална асоциация по прогнозиране и планиране</p> <p>8. Асоциация на българските износители</p> <p>9. Асоциация на българските ползватели на дървесина</p>	<p>АРУС Холдинг АД</p> <p>Група Технология на Металите – Ангел Балевски Холдинг АД</p>	<p>АРУС Холдинг АД</p> <p>Група Технология на Металите – Ангел Балевски Холдинг АД</p>

	10. Сдружение на Българска технологична платформа на горския сектор		
Михаил Колчев	1. АРУС Холдинг АД – член на СД; 2.Свилоцел ЕАД – Изп.член на Съвета на директорите	Не участва	Не участва
Николай Бадев	Не участва	Не участва	Не притежава

Юридическите лица – членове на Съвета на директорите на „СВИЛОЗА“ АД не участват в управителните и надзорни органи на други юридически лица и не притежават участие в други дружества.

**5. Сключени през 2016 г. договори с членове на СД или свързани с тях лица, които излизат извън обичайната дейност на дружеството или съществено се отклоняват от пазарните условия**

През 2016 г. е сключен договор за заем с член на СД на „СВИЛОЗА“ АД. Няма сделки които съществено се отклоняват от пазарните условия.

**6. Планираната стопанска политика през следващата година, в т.ч. очакваните инвестиции и развитие на персонала, очакваният доход от инвестиции и развитие на дружеството, както и предстоящите сделки от съществено значение за дейността на дружеството**

Към 31.12.2016 г „СВИЛОЗА“ АД притежава комплексно разрешително № 175-Н2/2015 год съгласно изискванията на Закона за опазване на околната среда. Във връзка с условията по издаване на комплексното разрешително, дружеството е приело инвестиционна програма за привеждане в съответствие с условията на комплексното разрешително.

Общият размер на Инвестиционната програма, одобрена от ръководството на Дружеството към датата на издаване на комплексното разрешително е 6300 хил.лева. Част от задълженията за инвестиции ще бъдат изпълнени от „СВИЛОЦЕЛ“ ЕАД, като 100% дъщерно дружество на „Свилоса“ АД и оператор на съоръженията за производство на целулоза.

Краен срок за изпълнение на инвестиционната програма е м.август 2018 година.

Свилоцел ЕАД, като основно дъщерно дружество от групата планира разходи за инвестиции през 2017 г. в размер на 5 326 673 лв. без ДДС. Инвестициите могат да бъдат разделени в две основни направления.



1. Инвестиции свързани с екология – влизане в нормите на Най-добри налични техники /НДНТ/, приети с решение № 2014/687/ЕС от 26 септември 2014 г. От 26 септември 2018 г. Свилоцел ЕАД е длъжен да спазва посочените норми в решението.

- **Воден цикъл**

Стойност на проекта за 2017 г. – 350 000 лв.

Целта на проекта е спазване на екологичните изисквания свързани с намалението на количествата ползвани води в производственият процес. От м. септември 2018 г. отпадните води от производство на целулоза трябва да бъдат намалени до 50 м<sup>3</sup> на тон произведена целулоза.

За 2016 г. количеството на отпадни води е 66 м<sup>3</sup> на тон произведена целулоза.

През 2017 г. ще бъде направено обследване и проектиране на необходимите съоръжения и оборудване. Инвестиционният процес ще продължи до началото на 2018 г.

- **Биологично стъпало**

Стойност на проекта за 2017 г. 4 000 000 лв.

Целта на проекта е да бъдат намалени емисиите на азот в промишлените отпадъчни води, изисквано от НДНТ

Поради продължителният срок за производство на необходимото оборудване, през 2017 г. ще бъде извършено проектиране и евентуално сключване на договори за производство и доставка на съоръженията.

Инвестиционният процес ще продължи до началото на 2018 г.

- **Система за постоянен мониторинг на изходящите газове в содорегенерационния котел.**

Стойност на проекта за 2017 г. – 150 000 лв.

Целта на проекта е осъществяване на непрекъснат мониторинг на серни и азотни оксиди в изходящите димни газове, изисквано от НДНТ.

Към момента мониторингът се осъществява два пъти в годината.

През 2017 г. ще бъде извършено проектиране на необходимите съоръжения и оборудване. Инвестиционният процес ще продължи до началото на 2018 г.

2. Други инвестиции.

- **Енергоспестяващи мерки и автоматизация.**

Стойност – 250 000 лв.

Цел на инвестицията: Поставяне на измервателни и контролиращи уреди, осигуряващи нормален производствен процес.

- **Аварийно електро захранване чрез дизелов генератор**

Стойност на проекта – 77 563 лв.

В съоръженията содорегенерационен котел, варова пещ и отделението за избелителни разтвори са налични агрегати, при които аварийното спиране на електрозахранването води до разрушаване на цялото съоръжение.

Целта на проекта е да бъде осигурено резервно електро захранване за елиминиране на риска от материални и човешки загуби.

Инвестицията беше стартирана през 2016 г. и посочената сума остава да бъде платена през 2017 г.

- **Бака за солна киселина**

Стойност на проекта – 100 000 лв.

Към момента Свилоцел разполага с четири баки за съхранение на хлорен двуокис , изградени от метал. Хлорният двуокис е агресивен към метала и е необходимо периодична подмяна на гуменият слой разположен във вътрешността на баката. Този процес води до намаляване на емкостите за съхранение и до разходи за поддръжка.

Целта на проекта е да бъдат заменени съществуващите баки с нови изградени от ПВЦ материали. Ще бъде елиминирано въздействието на хлорният двуокис върху съда и ще бъдат намалени разходите за ремонт.

През 2017 г. ще бъде подменена една бака.

#### **X. НАЛИЧИЕ НА КЛОНОВЕ НА ПРЕДПРИЯТИЕТО**

СВИЛОЗА АД има регистриран клон в гр.София.

#### **XI. ИЗПОЛЗВАНИТЕ ОТ ПРЕДПРИЯТИЕТО И НЕГОВИТЕ ДЪЩЕРНИ ДРУЖЕСТВА ФИНАНСОВИ ИНСТРУМЕНТИ**

Финансовите инструменти, които Дружеството и неговите дъщерни дружества използват през 2016 г. са търговски и други вземания, кредити и заеми, търговски и други задължения, парични средства и еквиваленти.

„СВИЛОЗА” АД и дружествата от Групата не са използвали финансови инструменти през 2016 г. за хеджиране на рискове от промяна на валутни курсове, лихвени нива или парични потоци. През отчетната година дружеството и неговите дъщерни дружества не са извършвали сделки за хеджиране на валутен риск, тъй като няма достатъчно мащабни и отдалечени във времето сделки в USD или други валути с плаващ спрямо лева курс.

Дружествата от Групата биха могли да имат експозиция към ликвиден, пазарен, лихвен, валутен и оперативен рискове, възникващи от употребата на финансови инструменти.

#### **XII. ДОПЪЛНИТЕЛНА ИНФОРМАЦИЯ ПО РАДЗЕЛ IVA ОТ ПРИЛОЖЕНИЕ № 10 НА НАРЕДБА № 2 НА КФН**

**1. Информация, дадена в стойностно и количествено изражение относно основните категории стоки, продукти и/или предоставени услуги, с посочване на техния дял в приходите от продажби на емитента като цяло и промените, настъпили през отчетната финансова година**

СВИЛОЗА АД не осъществява пряка производствена дейност.

Производствената дейност се извършва от дъщерното дружество на СВИЛОЗА АД – Свилоцел ЕАД.

В Таблицы 16 и 17 е представена информация относно продажбите на Свилоцел ЕАД по групи продукти и по региони. Информацията е в хил. лева.

#### **ПРОДАЖБИ НА СВИЛОЦЕЛ ЕАД ПО ГРУПИ ПРОДУКТИ**

Таблица 16

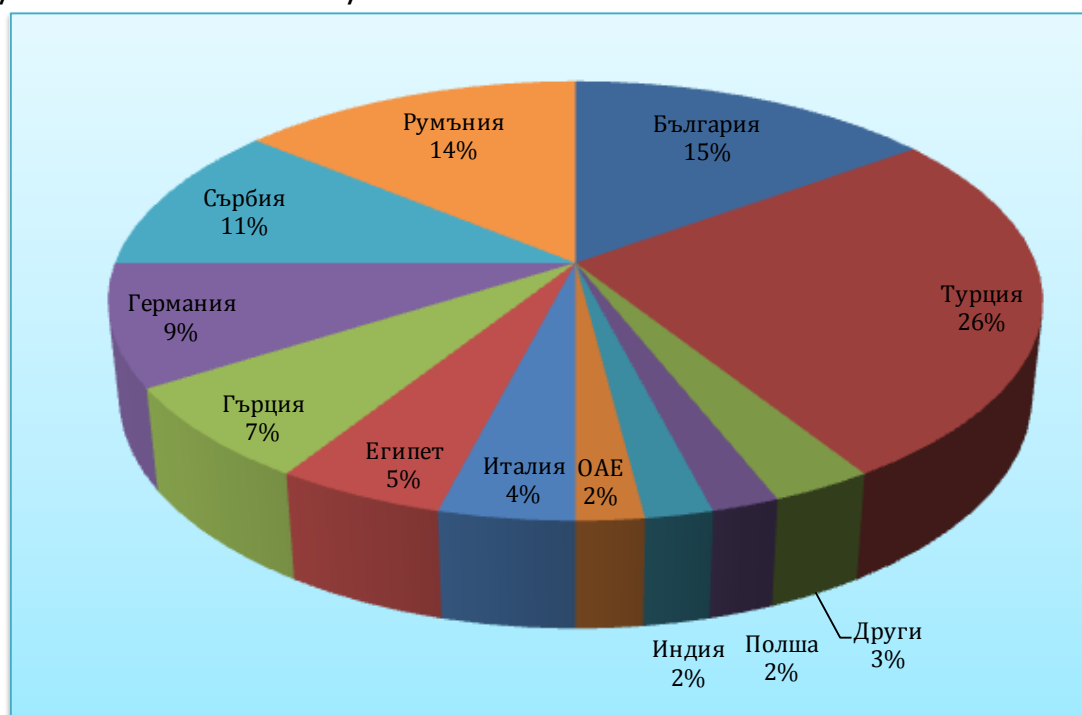
Продукт/ продуктова група	Текущ период -	%	Предходен период	%	Експорт текущ период	%	Експорт предходен период	%
	2016		2015		2016		2015	
Целулоза	97 590	96,31	111 858	97,08	83 195	99,87	89 439	99,93
Други	3 740	4,69	3 361	2,92	106	0,13	61	0,07
Всичко	101 330	100	115 219	100	83 301	100	89 500	100

### РАЗПРЕДЕЛЕНИЕТО НА ПРОДАЖБИТЕ НА СВИЛОЦЕЛ ЕАД ПО РЕГИОНИ

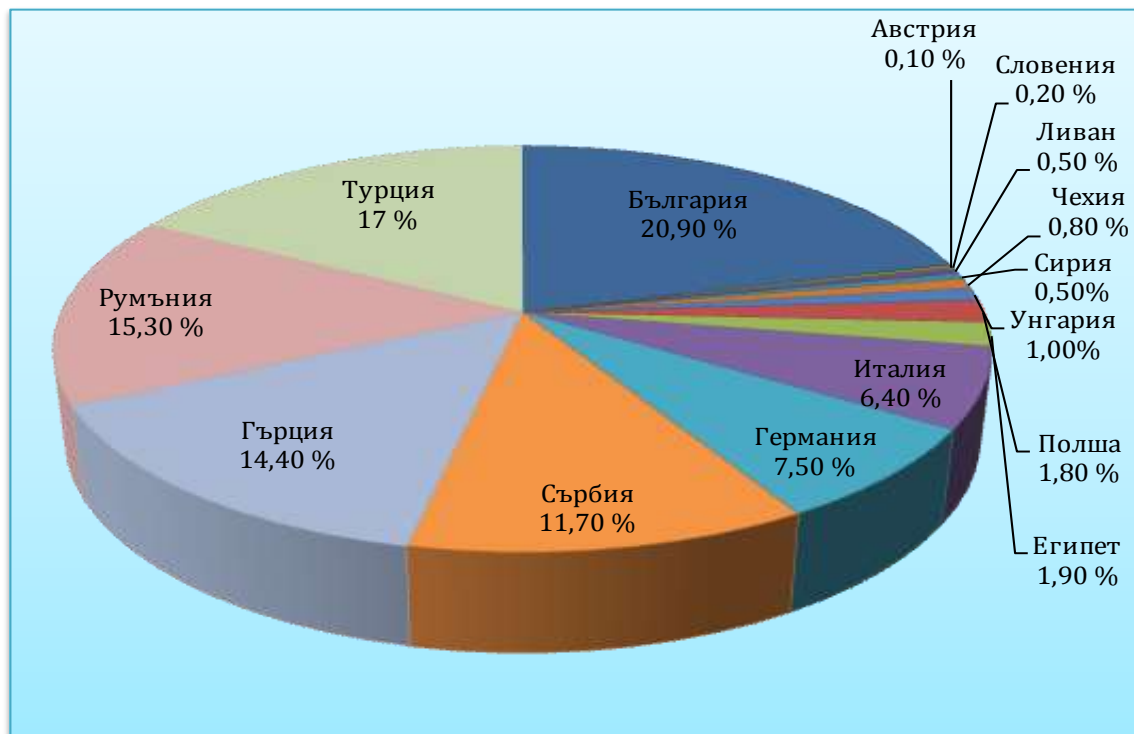
Таблица 17

Регион	2016	%	2015	%
В страната	18 029	17,79	25 720	22,32
Страни от еврозоната	21 216	20,94	32 572	28,27
Страни извън еврозоната	62 085	61,27	56 927	49,41
Всичко	101 330	100,00	115 563	100,00

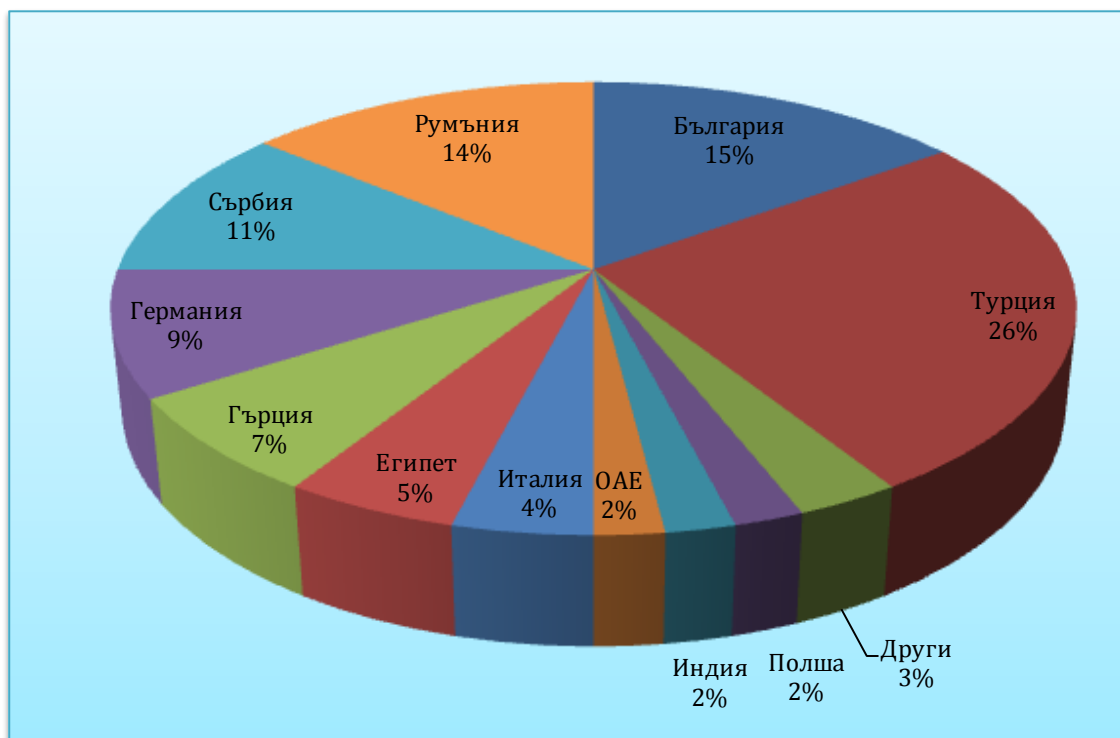
### СТРУКТУРА НА ПРОДАЖБИТЕ НА ЦЕЛУЛОЗА НА СВИЛОЦЕЛ ЕАД /КОЛИЧЕСТВА В ТОНА/ ЗА 2016 ПО РЕГИОНИ:



**СТРУКТУРА НА ПРОДАЖБИТЕ НА ЦЕЛУЛОЗА /КОЛИЧЕСТВА В ТОНА/ ЗА 2015 ПО РЕГИОНИ:**



**СТРУКТУРА НА ПРОДАЖБИТЕ НА ЦЕЛУЛОЗА /КОЛИЧЕСТВА В ТОНА/ ЗА 2014 ПО РЕГИОНИ:**



**2. Информация относно приходите, разпределени по отделните категории дейности, вътрешни и външни пазари, както и информация за източниците за снабдяване с материали, необходими за производството на стоки или**

предоставянето на услуги с отразяване на степента на зависимост по отношение на всеки отделен продавач или купувач/потребител, като в случай, че относителният дял на някой от тях надхвърля 10 на сто от разходите или приходите от продажби, се предоставя информация за всяко лице поотделно, за неговия дял в продажбите или покупките и връзките му с емитента:

Информация, относно консолидираните приходи, разпределени по основни категории дейности

Таблица № 18

(в хил. лв.)					
ПРИХОДИ	2014	%	2015	%	2016
а	1		2		3
<b>А. Приходи от дейността</b>					
<b>I. Нетни приходи от продажби на:</b>					
<b>1. Продукция</b>	104 413	9.41%	114 234	-12.24%	100 251
ALKIM KAGIT SANAYI VE TICARET – клиент, несвързано лице	-		-		12,060
SC RENART TEC SA – клиент несвързано лице	-		-		10,361
КОСТЕНЕЦ ХХИ АД – клиент несвързано лице	-		15,184		
<b>2. Стоки</b>	-	100.00%	10	-80.00%	2
<b>3. Услуги</b>	391	17.65%	460	-19.78%	369
<b>4. Други</b>	3 044	-89.36%	324	126.85%	735
<b>Общо за група I:</b>	<b>107 848</b>	<b>6.66%</b>	<b>115 028</b>	<b>-11.88%</b>	<b>101 357</b>
II. Приходи от финансираня	-	100%	72	-97.22%	2
<b>Общо за група II:</b>		<b>100%</b>	<b>72</b>	<b>-97.22%</b>	<b>2</b>
III. Финансови приходи					
1. Приходи от лихви	651	-64.82%	229	58.08%	362
2. Положителни разлики от промяна на валутни курсове	30	-100.00%	-	0.00%	-
3. Други	-	0.00%	-	100.00%	2
<b>Общо за група III:</b>	<b>681</b>	<b>-66.37%</b>	<b>229</b>	<b>58.95%</b>	<b>364</b>
<b>Б. Общо приходи от дейността (I + II + III):</b>	<b>108 529</b>	<b>6.27%</b>	<b>115 329</b>	<b>-11.80%</b>	<b>101 723</b>

### Информация, относно консолидираните разходи, разпределени по основни категории

Таблица № 19

(в хил. лв.)					
РАЗХОДИ	2014	%	2015	%	2016
а	1		2		3
<b>A. Разходи за дейността</b>					
<b>I. Разходи по икономически елементи</b>					
1. Разходи за материали	64 644	-1,65%	63 578	-4,40%	60 782
2. Разходи за външни услуги	16 393	-13,80%	14 131	24,18%	17 548
3. Разходи за амортизации	6 125	4,98%	6 430	4,21%	6 701
4. Разходи за възнаграждения	5 573	5,24%	5 865	2,76%	6 027
5. Разходи за осигуровки	979	6,13%	1 039	3,08%	1 071
6. Балансова стойност на продадени активи (без продукция)	476	-51,68%	230	- 100,00%	-
7. Изменение на запасите от продукция и незавършено производство	1 333	-245,31%	- 1 937	- 172,79%	1 410
8. Други, в т.ч.:	1 306	51,61%	1 980	-7,17%	1 838
обезценка на активи	97	100,00%	373	-45,31%	204
провизии	89	100,00%	120	25,00%	150
<b>Общо за група I:</b>	<b>96 829</b>	<b>-5,69%</b>	<b>91 316</b>	<b>4,45%</b>	<b>95 377</b>

### 3. Информация за сключени съществени сделки

През 2016 г. „СВИЛОЗА“ АД и неговите дъщерни дружества не са сключвали съществени сделки по смисъла на Наредба 2 на КФН.

4. Информация относно сделките, сключени между емитента и свързани лица, през отчетния период, предложения за сключване на такива сделки, както и сделки, които са извън обичайната му дейност или съществено се отклоняват от пазарните условия, по които емитентът или негово дъщерно дружество е страна с посочване на стойността на сделките, характера на свързаността и всяка информация, необходима за оценка на въздействието върху финансовото състояние на емитента

През 2016 г. СВИЛОЗА АД и неговите дъщерни дружества не са сключвали големи сделки със свързани лица, нито са получавали или правили предложение за такива сделки.

Дружеството и неговите дъщерни дружества не са сключвали сделки със свързани лица, които са извън обичайната им дейност или съществено се отклоняват от пазарните условия.

Всички сделки със свързани лица са подборно описани в изготвения по МСС одитиран консолидиран годишен финансов отчет към 31.12.2016 г.

#### **5. Информация за събития и показатели с необичаен за емитента характер, имащи съществено влияние върху дейността му и реализираните от него приходи и извършени разходи; оценка на влиянието им върху резултатите през текущата година**

През третото тримесечие на 2016 г., „СВИЛОЗА“ АД е предоставило следния заем: За периода 14.07.2016 г. – 30.09.2016 г. дружеството е предоставило краткосрочен заем на несвързано и незаинтересовано лице в размер на 5 353 хил. лв при годишна лихва от 8 %. Към 31 декември 2016 г. Начислените, неизплатени лихви са в размер на 155 хил. лв. Крайния срок за изплащане на заема е 30 юни 2017 г.

През 2016 г. по отношение на „СВИЛОЗА“ АД и неговите дъщерни дружества не са били налице други събития или показатели с необичаен за характер.

#### **6. Информация за сделки, водени извънбалансово - характер и бизнес цел, посочване финансовото въздействие на сделките върху дейността, ако рискът и ползите от тези сделки са съществени за емитента и ако разкриването на тази информация е съществено за оценката на финансовото състояние на емитента**

През 2016 г. дружеството и неговите дъщерни дружества нямат сделки, които са водени извънбалансово.

#### **7. Информация за дялови участия на емитента, за основните му инвестиции в страната и в чужбина (в ценни книжа, финансови инструменти, нематериални активи и недвижими имоти), както и инвестициите в дялови ценни книжа извън неговата група предприятия по смисъла на Закона за счетоводството и източниците/начините на финансиране**

Към 31.12.2016 г. икономическата група на СВИЛОЗА АД е съставена от следните дъщерни дружества:

✓ „Свилоцел“ ЕАД - търговско дружество, регистрирано във ВТОС през септември 2005 г., с основен предмет на дейност производство и реализация на сулфатна избелена целулоза и продукти от нея. Дружеството започва дейността си от 01.01.2006 г. „Свилоса“ АД участва 100 % в капитала му чрез апортна вноски.

✓ „Биоресурс“ Свищов ЕООД - търговско дружество, регистрирано в Република България с основна дейност залесяване, отглеждане на млади горски насаждения, рекултивация на терени, дърводобив и дървопреработка.

- ✓ Северна Дърводобивна Компания АД – в следствие на извършената промяна „Свилоса“ АД притежава 65.9 % от капитала му

**8. Информация относно сключените от емитента, от негово дъщерно дружество или дружество майка, в качеството им на заемополучатели, договори за заем с посочване на условията по тях, включително на крайните срокове за изплащане, както и информация за предоставени гаранции и поемане на задължения**

Заеми на СВИЛОЗА АД, дъщерните дружества и дружество – майка, в качеството им на заемополучатели.

**Таблица 20**

заемополучател	Заемодател/вид заем	Лихвен процент	срок	Салдо в хил. лв. 2015	Салдо в хил. лв. 2016
<b>СВИЛОЦЕЛ ЕАД</b>					
	Банков овърдраф - 1	3,55 %	21.06.2017	0	1300
	Банков овърдраф - 2	6m Euribor + 1,9 %	20.09.2018	0	2577
	Банков заем - 1	3m Euribor + 1,9 %	20.06.2019	19032	13592
	Банков заем - 2	3m Euribor + 1,9 %	20.03.2020	3302	8127
	А.Р.У.С Холдинг АД	5,8 %	31.12.2019	4616	3129
	СВИЛОЗА АД	5.5%	31.12.2019	5916	25
<b>СЕВЕРНА ДЪРВОДОБИВНА КОМПАНИЯ</b>					
	СВИЛОЦЕЛ ЕАД	6,30 %	31.12.2017	299	299
<b>Биоресурс Свищов ЕООД</b>					
	СВИЛОЗА АД	6,30 %	31.12.2019	705	745
<b>А.Р.У.С Холдинг АД</b>					
	Красимир Дачев	5.3%	31.12.2019	4321	4238
	ЗХО ЕООД	5.3%	31.12.2019	27	0

Предоставеният заем на Биоресурс Свищов ЕООД е напълно обезценен. Получените банкови заеми са обезпечени със залог на имоти, машини, съоръжения и оборудване и залог на търговски вземания.



Всички останали заеми са търговски и са свързани с финансиране на основната дейност на дружествата.

**9. Информация относно сключените от емитента, от негово дъщерно дружество или дружество майка, в качеството им на заемодатели, договори за заем, включително предоставяне на гаранции от всякакъв вид, в това число на свързани лица, с посочване на конкретните условия по тях, включително на крайните срокове за плащане, и целта, за която са били отпуснати**

Предоставени от СВИЛОЗА АД, дъщерните и дружества и дружество – майка заеми:

Таблица 21

Заемодател	Заемополучател/вид заем	Лихвен процент	Срок	Салдо - 2015 в хил. лв.	Салдо - 2016 в хил. лв.
<b>СВИЛОЦЕЛ ЕАД</b>					
	СВИЛОЗА-ЗИК АД	6,30 %	31.12.2017	478	843
	ЕКОТЕХНИКА ЕООД	6.3%	31.12.2016	729	0.00
	СЕВЕРНА ДЪРВОД. КОМПАНИЯ АД	6,30 %	31.12.2017	299	299
	КОМТЕХ БЪЛГАРИЯ ЕООД	5%	01.11.2015	10	0.00
	ТЕЦЕКО ЕООД	6,30 %	31.12.2020	603	442
	ТЕЦЕКО ПАУЪР ЕООД	6,30 %	31.12.2020	27	79
<b>СВИЛОЗА АД</b>					
	СВИЛОЦЕЛ ЕАД	5.5%	31.12.2019	5916	25
	БИОРЕСУРС СВИЩОВ ЕООД	6,30 %	31.12.2019	705	745
	S.C.SVILOZA BIO S.R.L.	7,0%	31.12.2016	5	0
	ЕКОСВИЛ ЕООД	9 %	Обезценен	3	1
	Красимир Дачев	5,3 %	31.12.2017	0	109
	ДРУГО НЕСВЪРЗАНО ЛИЦЕ	8 %	30.06.2017	0.00	5508
<b>Биоресурс Свищов ЕООД</b>					
	ДД СТАНДАРТ ЕООД	ОЛП%+0 ЛП%+2,5 НАДБ	31.12.2011	50	0.00
	ЕКОСВИЛ ЕООД	ОЛП%+0 ЛП%+2,5 НАДБ	31.12.2011	89	0.00
<b>А.Р.У.С Холдинг АД</b>					
	СВИЛОЦЕЛ ЕАД	5,8 %	31.12.2019	4616	3129

	ЕКОТЕХНИКА ЕООД	6,3 %	31.12.2019	0	744

Предоставените заеми на ЕкоСвил ЕООД и S.C.SVILOZA BIO S.R.L. са напълно обезценени.

Всички останали заеми са търговски и са свързани с финансиране на основната дейност на дружествата.

#### **10. Информация за използването на средствата от извършена нова емисия ценни книжа през отчетния период**

„СВИЛОЗА” АД няма издадена нова емисия ценни книжа през 2016 г.

#### **11. Анализ на съотношението между постигнатите финансови резултати, отразени във финансовия отчет за финансовата година, и по-рано публикувани прогнози за тези резултати**

„СВИЛОЗА” АД не е публикувало прогнози за финансовите си резултати за отчетната 2016 г. на консолидирана база.

#### **12. Анализ и оценка на политиката относно управлението на финансовите ресурси с посочване на възможностите за обслужване на задълженията, евентуалните заплахи и мерки, които емитентът е предприел или предстои да предприеме с оглед отстраняването им**

„СВИЛОЗА” АД и дружествата от Групата осъществяват оперативната си дейност, като управлението на финансовите ресурси е подчинено изключително на структурирането на такава капиталова структура, която да позволи да се комбинират по-ниския риск на финансирането със собствени средства с по-високата ефективност и гъвкавост на паричния поток при условията на дълговото финансиране, като във всеки един момент да може да се премине от един към друг вид финансиране с оглед на конкретните нужди на компанията и дъщерните дружества.

#### **13. Оценка на възможностите за реализация на инвестиционни намерения с посочване на размера на разполагаемите средства и отразяване на възможните промени в структурата на финансиране на тази дейност**

На 04.09.2015г. „СВИЛОЗА” АД е получила ново Комплексно разрешително №175-Н2/2015г. съгласно изискванията на Закона за опазване на околната среда. Във връзка с условията по издаване на комплексното разрешително, дружеството е приело Инвестиционна програма за привеждане в съответствие за постигане на изискванията, които са поставени в Най-добрите налични техники за целулозното и хартиеното производство.

Общият размер на Инвестиционната програма, одобрена от ръководството на Дружеството към датата на издаване на комплексното разрешително е 6 300 хил. лева. Крайният срок за изпълнение на Инвестиционната програма е месец август 2018г.

#### **14. Информация за настъпили промени през отчетния период в основните принципи за управление на емитента и на неговата група предприятия по смисъла на Закона за счетоводството**

През 2016 г. не са настъпили промени в основните принципи за управление на емитента и на неговата група предприятия.

#### **15. Информация за основните характеристики на прилаганите от емитента в процеса на изготвяне на финансовите отчети система за вътрешен контрол и система за управление на рискове**

Основните характеристики и принципите на функциониране на системите за вътрешен контрол и управление на риска в „СВИЛОЗА“ АД , описани по-долу, се прилагат съответно и по отношение на дружествата, включени в Групата.

#### **Общо описание на системата за вътрешен контрол и управление на риска**

В дружеството функционира система за вътрешен контрол и управление на риска/системата/ , която гарантира ефективното функциониране на системите за отчетност и разкриване на информация. Системата е изградена и функционира и с оглед идентифициране на рисковете, съпътстващи дейността на дружеството и подпомагане тяхното ефективно управление. Съветът на директорите носи основната отговорност и роля по отношение на изграждане на системата за вътрешен контрол и управление на риска. Той изпълнява както управляваща и насочваща функция, така и текущ мониторинг.

Текущият мониторинг от корпоративното ръководство се състои в оценяване дали системата е подходяща все още за дружеството в условията на променена среда, дали действа както се очаква и дали се адаптира периодично към променените условия. Оценяването на избрани области, извършвано в този контекст като отговорност на висшия мениджмънт се съобразява с приоритетите на компанията. Оценяването също е съизмерно с характеристиките на компанията и влиянието на идентифицираните рискове.

Съветът на директорите докладва на одитния комитет относно основните характеристики и особености на системата и относно ключови въпроси, включително относно установените основни инциденти и съответно приетите или приложени корективни действия.

#### **Контролна среда**

Контролната среда включва функциите за общо управление и ръководните такива, както и отношението, информираността и действията на

корпоративното ръководство, отговорно за управлението в широк смисъл и отговорното управление по отношение на вътрешния контрол.

- **Ангажимент за компетентност.** Съветът на директорите на дружеството и лицата ангажирани с процеса на вътрешен контрол и управление на риска притежават необходимите познанията и уменията, необходими за изпълнение на задачите, които изисква процеса, които определят длъжностната характеристика на дадено лице. Изпълнителните членове на СД на дружеството следят нивата на компетентност за конкретни работни места и начините, по които тези нива се превръщат в изисквани реквизити за умения и познания.
- **Участие на лицата, натоварени с общо управление.** Съзнанието за контрол в дружеството се влияе в значителна степен от лицата, натоварени с общо управление, а именно Съвета на директорите. Отговорностите на членовете на СД са уредени в Устава на дружеството и договорите за управление. Допълнително Изпълнителните членове на СД са натоварени и с надзор върху проектирането на модела и ефективното функциониране на процедурите за предупреждение и процеси за преглед на ефективността на вътрешния контрол на дружеството.
- **Философия и оперативен стил на ръководството.** Философията и оперативният стил на ръководството обхващат широка гама характеристики. Нагласите на членовете на СД и техните действия във връзка с финансовото отчитане се проявяват чрез консервативния избор измежду наличните алтернативни счетоводни принципи.
- **Организационна структура.** Установяването на подходяща организационна структура включва вземане под внимание на основните области на правомощия и отговорности и подходящите йерархични нива на отчетност и докладване. Съветът на директорите преценява уместността на организационната структура на дружеството, като съобразява тази структура с размера и характера на дейностите на дружеството.
- **Възлагане на правомощия и отговорности.** При възлагането на правомощия и отговорности на останалите служители в дружеството се отчитат приложимите за сектора бизнес практики, познания и опит на служителите и наличните в дружеството ресурси.
- **Политика и практика, свързани с човешките ресурси.** Политиката и практиката, свързани с човешките ресурси, често показват важни въпроси във връзка със съзнанието за контрол на дружеството. При подбора на персонал Изпълнителните членове на СД се фокусират върху образователния ценз, предишен професионален опит, минали постижения и доказателства за почтеност и етично поведение. По този начин се изразява и ангажираността на корпоративното ръководство да назначава компетентни и надеждни служители.

### **Процес за оценка на рисковете на Дружеството**

Процесът на оценка на риска от страна на корпоративното ръководство представлява базата за начина, по който Съветът на директорите на дружеството определя рисковете, които следва да бъдат управлявани.

Съветът на дружеството идентифицира следните видове риск, относими към Дружеството и неговата дейност: общи (систематични) и специфични (несистематични) рискове.

Систематичните рискове са свързани с макросредата, в която дружеството функционира, поради което в повечето случаи същите не подлежат на управление от страна на ръководния екип.

Несистематични рискове са пряко относими към дейността на Дружеството и зависят предимно от корпоративното ръководство. За тяхното минимизиране се разчита на повишаване ефективността от вътрешно-фирменото планиране и прогнозиране, което осигурява възможности за преодоляване на евентуални негативни последици от настъпило рисково събитие.

Общият план на ръководството на Дружеството за управление на риска се фокусира върху непредвидимостта на финансовите пазари и се стреми да сведе до минимум потенциалното отрицателно въздействие върху финансовото състояние на Дружеството.

Всеки от рисковете, свързани с държавата – политически, икономически, кредитен, инфлационен, валутен – има самостоятелно значение, но общото им разглеждане и взаимодействието между тях формират цялостна представа за основните икономически показатели, пазарните условия, конкурентните условия в страната, в която съответното дружество осъществява своята дейност.

Подробно описание на рисковете, характерни за дейността на «СВИЛОЗА» АД, е представено в раздел ОСНОВНИ РИСКОВЕ, ПРЕД КОИТО СА ИЗПРАВЕНИ ДРУЖЕСТВАТА ОТ ИКОНОМИЧЕСКАТА ГРУПА НА СВИЛОЗА АД от настоящия консолидиран доклад за дейността.

## **16. Информация за промените в Съвета на директорите на дружеството през 2015 г.**

На проведеното през 2016 г. редовно, годишно заседание на ОСА не е приемано решение за промяна в състава на СД на СВИЛОЗА АД.

Към 31.12.2016 г. съставът на СД е, както следва:

1. Красимир Банчев Дачев - Председател на Съвета на директорите
2. «Свилоза - 2000» АД - Изпълнителен член на СД на «СВИЛОЗА» АД чрез упълномощено лице Михаил Георгиев Колчев, упълномощено лице на -
3. Николай Георгиев Бадев – независим член на СД

**17. Информация за размера на възнагражденията, наградите и/или ползите на всеки от членовете на Съвета на директорите за отчетната финансова година, изплатени от емитента и негови дъщерни дружества, независимо от това, дали са били включени в разходите на емитента или произтичат от разпределение на печалбата, включително:**

**А) получени суми и непарични възнаграждения**

През 2016 г. членовете на СД са получили парични възнаграждения/бруто/ в размер на 145 541,55 лв.

Членовете на СД не са получавали непарични възнаграждения през 2016 г.

**Б) условни или разсрочени възнаграждения, възникнали през годината, дори и ако възнаграждението се дължи към по-късен момент**

Към 31.12.2016 г. СВИЛОЗА АД има условни или разсрочени възнаграждения, възникнали през годината, включително, които се дължат в по-късен момент на стойност 12579.85 лв. Посочената стойност е дължима към членовете на СД за неизплатени възнаграждения.

**В) сума, дължима от емитента, или негови дъщерни дружества за изплащане на пенсии, обезщетения при пенсиониране или други подобни обезщетения.**

Към 31.12.2016 г. дружеството няма дължими суми за изплащане на пенсии, обезщетения при пенсиониране или други подобни обезщетения.

**18. Информация за притежавани от членовете на Съвета на директорите, прокуристите и висшия ръководен състав акции на емитента, включително акциите, притежавани от всеки от тях поотделно и като процент от акциите от всеки клас, както и предоставени им от емитента опции върху негови ценни книжа - вид и размер на ценните книжа, върху които са учредени опциите, цена на упражняване на опциите, покупна цена, ако има такава, и срок на опциите**

Към 31.12.2016г. притежаваните акции от членове на Съвета на директорите на „СВИЛОЗА“ АД са:

Таблица № 22

Име	Брой акции
„СВИЛОЗА“ 2000 АД	503 074

**19. Информация за известните на дружеството договорености (включително и след приключване на финансовата година), в резултат на които в бъдещ период могат да настъпят промени в притежавания относителен дял акции или облигации от настоящи акционери или облигационери**

На дружеството не са известни договорености в резултат на които в бъдещ период могат да настъпят промени в притежавания относителен дял акции или облигации от настоящи акционери или облигационери.

**20. Информация за висящи съдебни, административни или арбитражни производства, касаещи задължения или вземания на емитента в размер най-малко 10 на сто от собствения му капитал**

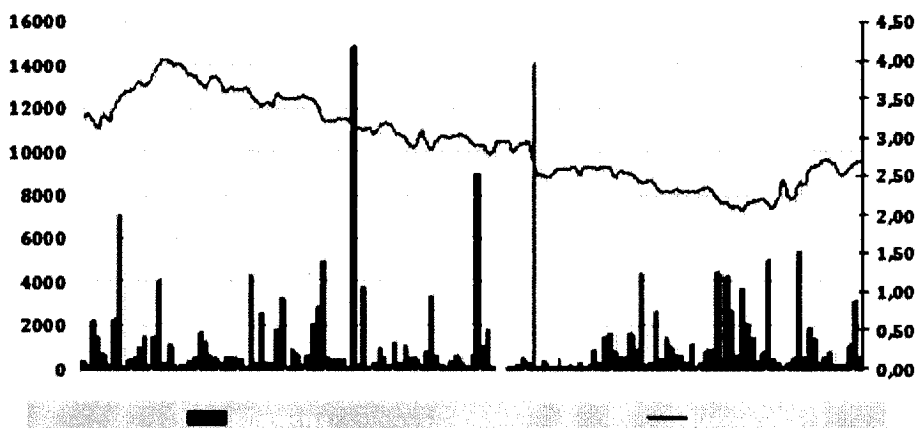
Няма висящи съдебни, административни или арбитражни производства, касаещи задължения или вземания на СВИЛОЗА АД в размер най-малко 10 на сто от собствения му капитал.

**21. Данни за директора за връзки с инвеститорите, включително телефон и адрес за кореспонденция**

Даниела Пеева

тел. +359 2 988 24 13 e-mail: [d.peeva@svilosa.bg](mailto:d.peeva@svilosa.bg)

**XIII. ПРОМЕНИ В ЦЕНАТА НА АКЦИИТЕ НА ДРУЖЕСТВОТО**



**XV. ДРУГА ИНФОРМАЦИЯ ПО ПРЕЦЕНКА НА ДРУЖЕСТВОТО**

Дружеството преценява, че не е налице друга информация, която да не е публично оповестена от дружеството и която би била важна за акционерите и инвеститорите при вземането на обосновано инвеститорско решение.

Дата: 21.04.2017 г

За „СВИЛОЗА“ АД: Михаил Колчев

/Представяващ „Свилоса 2000“ АД - Изп.член на ЕД

