

	30 септември 2015	31 декември 2014
<b>АКТИВИ</b>		
Нематериални активи	207	136
Инвестиции в дъщерни предприятия	17,245	12,745
Други дялови участия	93	93
Инвестиционни имоти	9,036	9,036
Имоти, машини, съоръжения и оборудване	17,319	17,823
<b>Финансови активи</b>	<b>102,409</b>	<b>97,341</b>
Банкови депозити с оригинален матуритет над 90 дни	1,899	6,335
Финансови активи на разположение за продажба	89,840	80,424
Финансови активи държани до падеж	5,111	4,959
Предоставени заеми	5,559	5,623
<b>Дял на презастрахователите</b>	<b>79,078</b>	<b>82,120</b>
- в пренос премийния резерв	29,385	22,436
- в резерва за предстоящи плащания	49,693	59,684
<b>Вземания по застрахователни и презастрахователни операции</b>	<b>49,783</b>	<b>52,981</b>
Вземания по застрахователни операции	43,044	33,394
Вземания по презастрахователни операции	6,739	19,587
Други вземания	31,836	31,882
Отгърчени аквизиционни разходи	16,103	14,000
Пари и парични еквиваленти	5,952	7,044
<b>СУМА НА АКТИВИТЕ</b>	<b>329,061</b>	<b>325,201</b>

**ЗАД „БУЛСТРАД ВИЕНА ИНШУРЪНС ГРУП”**  
**НЕКОНСОЛИДИРАН ОТЧЕТ ЗА ФИНАНСОВОТО СЪСТОЯНИЕ**  
**към 30 септември 2015 година (неодитиран)**  
*(всички суми са в хиляди лева освен ако не е упоменато друго)*


*/Продължение/*

**СОБСТВЕН КАПИТАЛ И ПАСИВИ**

Собствен капитал	<u>69,763</u>	<u>70,498</u>
Акционерен капитал	31,475	31,475
Премии от емисии	29,544	34,617
Резерви	16,166	18,649
Неразпределена печалба/непокрита загуба от предходни години	(8,786)	(8,786)
Резултат за периода	1,364	(5,457)
<b>Брутни застрахователни резерви</b>	<u>199,750</u>	<u>200,681</u>
Пренос-премиен резерв	82,474	72,087
Резерв за предстоящи плащания	117,276	128,594
<b>Отсрочени данъчни пасиви</b>	<u>1,556</u>	<u>1,556</u>
Депозити на презастрахователи	24,063	26,083
<b>Задължения по застрахователни и презастрахователни операции</b>	<u>25,897</u>	<u>16,243</u>
Задължения по застрахователни операции	14,862	11,599
Задължения по презастраховане	11,035	4,644
Други задължения	7,223	6,623
Предплатени премии	809	3,517
<b>СУМА НА СОБСТВЕНИЯ КАПИТАЛ И ПАСИВИТЕ</b>	<u><u>329,061</u></u>	<u><u>325,201</u></u>

  
Иван Иванов

*Член на Управителния съвет*

  
Теодор Илиев

*Финансов директор*


30 октомври 2015 година

**ЗАД „БУЛСТРАД ВИЕНА ИНШУРЪНС ГРУП”****НЕКОНСОЛИДИРАН ОТЧЕТ ЗА ПЕЧАЛБАТА ИЛИ ЗАГУБАТА за периода,****приключващ на 30 септември 2015 година (несодитиран)***(всички суми са в хиляди лева освен ако не е упоменато друго)*

	За периода, приключващ на 30 септември	
	2015	2014
Брутни записани премии	146,723	134,246
Отстъпени премии на презастраховател	(53,798)	(49,962)
<b>Нетни записани премии</b>	<b>92,925</b>	<b>84,284</b>
Промяна в брутният размер на ППР, в т.ч.	(10,387)	(4,467)
Промяна в резерва за неизтекли рискове	-	186
Промяна в дела на презастрахователя в ППР	6,949	3,632
<b>Нетна промяна в ППР</b>	<b>(3,438)</b>	<b>(835)</b>
<b>Спечелени премии, нетни от презастраховане</b>	<b>89,487</b>	<b>83,449</b>
Презастрахователни комисиони и участие в резултата	9,135	10,279
Нетна доходност от инвестиции	3,237	3,351
Други технически приходи	2,467	1,828
Други приходи	372	17
<b>ОБЩО ПРИХОДИ</b>	<b>104,698</b>	<b>98,924</b>
Изплатени обезщетения	(91,618)	(90,463)
Дял на презастрахователя в изплатените обезщетения	33,128	26,106
<b>Нетни изплатени обезщетения</b>	<b>(58,490)</b>	<b>(64,357)</b>
<b>Нетна промяна в РПП</b>	<b>1,328</b>	<b>10,857</b>
Промяна в брутният размер на РПП	11,318	(16,468)
Промяна в дела на презастрахователя в РПП	(9,990)	27,325
<b>Възникнали претенции, нетни от презастраховане</b>	<b>(57,162)</b>	<b>(53,500)</b>
Аквизиционни разходи	(28,359)	(26,798)
Промяна в отсрочените аквизиционни разходи	2,103	770
Административни разходи	(12,971)	(12,714)
Други технически разходи	(6,695)	(6,970)
Други нетехнически разходи	(250)	(277)
<b>ОБЩО РАЗХОДИ</b>	<b>(103,334)</b>	<b>(99,489)</b>
<b>ПЕЧАЛБА ОТ ДЕЙНОСТТА</b>	<b>1,364</b>	<b>(565)</b>
Разходи за данъци	-	-
<b>ПЕЧАЛБА ЗА ПЕРИОДА</b>	<b>1,364</b>	<b>(565)</b>

  
**Иван Иванов****Член на Управителния съвет**

30 октомври 2015 година

  
**Теодор Илиев****Финансов директор**


**ЗАД „БУЛСТРАД ВИЕНА ИНШУРЪНС ГРУП”**

**НЕКОНСОЛИДИРАН ОТЧЕТ ЗА ВСЕОБХВАТНИЯ ДОХОД**


за периода, приключващ на 30 септември 2015 година (неодитиран)

(всички суми са в хиляди лева освен ако не е упоменато друго)

	За периода, приключващ на 30 септември	
	2015	2014
Финансов резултат за периода	1,364	(565)
Друг всеобхватен доход		
<i>Компоненти, които са или могат да бъдат впоследствие реклафицирани в печалбата или загубата</i>		
Преценка на финансови активи на разположение за продажба	(2,099)	911
Компоненти, които няма да бъдат впоследствие реклафицирани в печалбата или загубата	-	-
Друг всеобхватен доход за периода, нетно от данъци	(2,099)	911
<b>ОБЩ ВСЕОБХВАТЕН ДОХОД ЗА ПЕРИОДА</b>	<b>(735)</b>	<b>346</b>

  
**Иван Иванов**

Член на Управителния съвет

  
**Теодор Илиев**

Финансов директор


30 октомври 2015 година

**ЗАД „БУЛСТРАД ВИЕНА ИНШУРЪНС ГРУП”****НЕКОНСОЛИДИРАН ОТЧЕТ ЗА ПАРИЧНИЯ ПОТОК****за периода, приключващ на 30 септември 2015 година (неодитиран)***(всички суми са в хиляди лева освен ако не е упоменато друго)*

	За периода, приключващ на 30 юни	
	2015	2014
<b>ПАРИЧНИ ПОТОЦИ ОТ ОПЕРАТИВНА ДЕЙНОСТ</b>		
<b>Финансов резултат за периода</b>	<b>1,364</b>	<b>(565)</b>
<b>Промени, отразяващи движението на непаричните (приходи)/разходи:</b>		
Разходи за амортизации	837	902
(Печалби) / Загуби от операции с финансови активи	(584)	(383)
Обезценка на финансови инвестиции	-	300
(Приходи) / Разходи за валутна преценка	(114)	13
Обезценка на застрахователни вземания и други вземания	(79)	448
Приходи от лихви и дивиденди	(2,632)	(3,368)
Отписани активи	21	42
<b>Общо промени, отразяващи движението на непаричните (приходи)/разходи:</b>	<b>(2,551)</b>	<b>(2,046)</b>
<b>Изменение в активите и пасивите:</b>		
Технически резерви, брутен размер	(931)	20,935
Дял на презастрахователите в техническите резерви	3,042	(30,957)
Вземания по застрахователни операции	(9,321)	(7,083)
Вземания по презастрахователни операции	12,848	1,060
Вземания по други операции	(201)	419
Отсрочени аквизиционни разходи	(2,103)	(770)
Задължения по застрахователни операции	3,261	11,620
Задължения по презастраховане	6,391	2,789
Депозити от презастрахователи	(2,020)	712
Други задължения	600	(685)
Предплатени премии	(2,709)	(3,164)
<b>Общо изменение в активите и пасивите:</b>	<b>8,857</b>	<b>(5,124)</b>
<b>Нетни парични потоци от оперативна дейност:</b>	<b>7,670</b>	<b>(7,735)</b>

  
**Иван Иванов****Член на Управителния съвет**

30 октомври 2015 година

  
**Теодор Илиев****Финансов директор**


**ЗАД „БУЛСТРАД ВИЕНА ИНШУРЪНС ГРУП”****НЕКОНСОЛИДИРАН ОТЧЕТ ЗА ПАРИЧНИЯ ПОТОК**

за периода, приключващ на 30 септември 2015 година (неодитиран)


(всички суми са в хиляди лева освен ако не е упоменато друго)

(Продължение)

	За периода, приключващ на 30 септември	
	2015	2014
<b>ПАРИЧНИ ПОТОЦИ ОТ ОПЕРАТИВНА ДЕЙНОСТ</b>	7,670	(7,735)
<b>ПАРИЧНИ ПОТОЦИ ОТ ИНВЕСТИЦИОННА ДЕЙНОСТ</b>		
(Увеличение)/ намаление на финансови активи	(6,535)	11,209
(Увеличение)/ намаление на дълготрайни активи	(426)	(228)
(Увеличение)/ намаление на инвестиционните имоти		
(Увеличение)/ намаление на инвестициите в дъщерни предприятия	(4,500)	-
Получени лихви и дивиденди	2,699	4,369
<b>Нетни парични потоци от инвестиционна дейност:</b>	<b>(8,762)</b>	<b>15,186</b>
<b>ПАРИЧНИ ПОТОЦИ ОТ ФИНАНСОВА ДЕЙНОСТ</b>	-	(1,374)
<b>Нетни парични потоци от финансова дейност:</b>	<b>-</b>	<b>(1,374)</b>
<b>Увеличение на паричните средства и еквиваленти</b>	<b>(1,092)</b>	<b>6,077</b>
Парични средства и парични еквиваленти в началото на периода	7,044	5,395
<b>Парични средства и парични еквиваленти в края на периода</b>	<b>5,952</b>	<b>11,472</b>

  
**Иван Иванов**

Член на Управителния съвет

  
**Теодор Илиев**

Финансов директор

30 октомври 2015 година

**ЗАД „БУЛСТРАД ВИЕНА ИНШУРЪНС ГРУП“ АД**  
**НЕКОНСОЛИДИРАН ОТЧЕТ ЗА ПРОМЕНЕНИЕ В СОБСТВЕНИЯ КАПИТАЛ**  
**за периода, приключващ на 30 септември 2015 година (неодитиран)**  
*(всички суми са в хил. лв., освен ако не е упоменато друго)*

	Резерви			Финансов резултат				
	Основен капитал	Премии от емисии	Общи резерви, в т.ч. Запасен фонд	Преоценъчен резерв ДА	Преоценъчен резерв ФИ и провизии за пенсии	Печалба	Загуба	Общо собствен капитал
<b>На 01 януари 2015</b>	31,475	34,617	393	18,110	146	511	(14,754)	70,498
<b>Общо всеобхватен доход за периода</b>								
<i>Финансов резултат за периода</i>	-	-	-	-	-	1,364	-	1,364
<i>Друг всеобхватен доход</i>	-	-	-	-	(2,099)	-	-	(3,294)
Преценка на финансови активи на разположение за продажба	-	-	-	-	(2,099)	1,364	-	(735)
<b>Общо друг всеобхватен доход</b>								
<b>Сделки с акционери, отчетени в собствения капитал</b>								
Покриване на загуби от предходни периоди	-	(5,073)	(384)	-	-	-	5,457	-
<b>Общо сделки с акционери, отчетени в собствения капитал</b>								
<b>На 30 юни 2015</b>	31,475	29,544	9	18,110	(1,953)	1,875	(9,297)	69,763


30 октомври 2015 година

**ЗАД „БУЛСТРАД ВИЕНА ИНШУРЪНС ГРУП“**  
**НЕКОНСОЛИДИРАН ОТЧЕТ ЗА ПАРИЧНИЯ ПОТОК**  
**за периода, приключващ на 30 септември 2015 година (неодигиран)**  
*(всички суми са в хиляди лева освен ако не е упоменато друго)*

*(Продължение)*

	Резерви			Финансов резултат		
	Премии от емисии	Общи резерви, в т.ч. Запасен фонд	Преоценъчен резерв ФИ и провизии за пенсии	Печалба	Загуба	Общо собствен капитал
На 01 януари 2014	31,475	34,617	18,110	2,128	(9,297)	75,918
Общо всеобхватен доход за периода	-	-	-	-	-	-
<i>Финансов резултат за периода</i>	-	-	-	-	(5,457)	(5,457)
<i>Друг всеобхватен доход</i>	-	-	1,411	-	-	1,411
Преценка на финансови активи на разположение за продажба	-	-	-	-	-	-
Провизии за пенсии- актюерски печалби и загуби /нетно/	-	-	-	-	-	-
<b>Общо друг всеобхватен доход</b>	-	-	<b>1,411</b>	-	<b>(5,457)</b>	<b>(4,046)</b>
<i>Сделки с акционери, отчетени в собствения капитал</i>	-	-	-	-	-	-
Разпределяне на печалба от предходни периоди- заделяне на общи резерви	-	243	-	(243)	-	-
Разпределяне на печалба от предходни периоди- разпределяне на дивиденкти	-	-	-	(1,374)	-	(1,374)
<b>Общо сделки с акционери, отчетени в собствения капитал</b>	-	<b>243</b>	-	<b>(1,617)</b>	-	<b>(1,374)</b>
На 31 декември 2014	31,475	34,617	18,110	511	(14,754)	70,498

  
**Иван Иванов**

  
**Теодор Илиев**  
**Финансов директор**

**Член на Управителния съвет**

30 октомври 2015 година