


Отчет за финансовото състояние

Активи	Пояснение	31 декември	31 декември
		2016	2015
		'000 лв.	'000 лв.
Нетекущи активи			
Имоти, машини и съоръжения	7	22 915	23 650
Нематериални активи	5	11	14
Аванси за инвестиции	10	3 980	3 980
Дългосрочни финансови активи	8	54	54
Отсрочени данъчни активи	12	18	18
Нетекущи активи		<u>26 978</u>	<u>27 716</u>
Текущи активи			
Материални запаси	13	4 800	4 792
Краткосрочни финансови активи	9	13 262	16 546
Търговски и други вземания	14	6 828	7 811
Вземания от свързани лица	0	135	108
Пари и парични еквиваленти	15	208	259
Текущи активи		<u>25 233</u>	<u>29 516</u>
Общо активи		<u>52 211</u>	<u>57 232</u>

Съставил: 
/Таня Рашкова/

Дата: 20.02.2017 г


Изпълнителен директор: 
инж.Б.Бибов


Изпълнителен директор: 
Н.Мишев



Отчет за финансовото състояние (продължение)

Собствен капитал и пасиви	Пояснение	31 декември	31 декември
		2016	2015
		'000 лв.	'000 лв.
Собствен капитал			
Акционерен капитал	16.1	7 638	7 638
Премииен резерв	16.2	19 490	19 490
Други резерви	16.3	16 192	16 158
Натрупана загуба		(19 507)	(18 633)
Общо собствен капитал		23 813	24 653
		415	402
Неконтролиращо участие			
Пасиви			
Нетекущи пасиви			
Пенсионни и други задължения към персонала	17.2	951	951
Облигационен заем	18.2	7 041	9 388
Задължения по инвестиционен заем	18.3	154	47
Финансиране за нетекущи активи	19	1 817	2 094
Дългосрочни задължения към свързани лица	0	2 455	2 305
Задължения по финансов лизинг	11	3	7
Нетекущи пасиви		12 421	14 792
Текущи пасиви			
Пенсионни и други задължения към персонала	17.2	1 171	894
Облигационен заем	18.2	2 629	2 662
Краткосрочни заеми	18.1, 18.3	6 896	7 893
Задължения по финансов лизинг	11	7	107
Финансиране за нетекущи активи	19	277	277
Търговски и други задължения	20	3 318	3 327
Краткосрочни задължения към свързани лица	0	1 264	2 225
Текущи пасиви		15 562	17 385
Общо пасиви		27 983	32 177
Общо собствен капитал и пасиви		51 211	57 232

Съставил: 
 /Таня Рашкова/

Изпълнителен директор: 
 инж. Б. Бибов

Дата: 20.02.2017 г

Изпълнителен директор: 
 Н. Мишев



Отчет за печалбата или загубата и другия всеобхватен доход за годината, приключваща на 31 декември

Пояснение	2016 '000 лв.	2015 '000 лв.	
Приходи от продажби	21	34 214	37 100
Печалба от продажба на нетекущи активи	22	9	14
Други приходи	23	836	816
Разходи за материали	24	(24 214)	(26 830)
Разходи за външни услуги	25	(748)	(812)
Разходи за персонала	17.1	(7 354)	(7 466)
Разходи за амортизация на нефинансови активи	5,7	(1 345)	(1 352)
Себестойност на продадените стоки и други текущи активи		(225)	(214)
Промени в наличностите на готовата продукция и незавършеното производство		156	(333)
Други суми с корективен характер		79	659
Други разходи	26	(536)	(318)
Печалба от оперативна дейност		872	1 264
Обезценка на вземания	14	(1 029)	(446)
Финансови разходи	27	(1 434)	(1 657)
Финансови приходи	28	770	1 040
Печалба преди данъци		(821)	201
Разходи за данъци върху дохода	29	(6)	(9)
Печалба за годината		(827)	192
Печалба/загуба/ за годината, принадлежаща на			
Акционерите на Асенова крепост АД		(840)	177
Неконтролиращо участие		13	15
Друг всеобхватен доход			
Компоненти, които не се рекласифицират в печалбата или загубата:			
Процентки на задълженията по планове с дефинирани доходи	17.2		(172)
Данък върху дохода, отнасящ се до компоненти, които не се рекласифицират в печалбата или загубата	12		17
Компоненти, които се рекласифицират в печалбата или загубата:			
Финансови активи на разположение за продажба:			
- печалби от текущата година	8	-	-
Данък върху дохода, отнасящ се до компоненти, които се рекласифицират в печалбата или загубата	12	-	-
Друга всеобхватна загуба за годината, нетно от данъци			(155)
Общо всеобхватен доход за годината		(840)	22
Доход на акция:	30	лв. 0.09	лв. 0.07

Доход на акция:

Съставил:

/Таня Рашкова/

Дата: 20.02.2017 г



Изпълнителен директор:

инж. Б. Бибов

Изпълнителен директор:

Н. Мишев

Отчет за печалбата или загубата и другия всеобхватен доход за годината, приключваща на 31 декември

Пояснение	2016 '000 лв.	2015 '000 лв.	
Приходи от продажби	21	34 214	37 100
Печалба от продажба на нетекущи активи	22	9	14
Други приходи	23	836	816
Разходи за материали	24	(24 214)	(26 830)
Разходи за външни услуги	25	(748)	(812)
Разходи за персонала	17.1	(7 354)	(7 466)
Разходи за амортизация на нефинансови активи	5,7	(1 345)	(1 352)
Себестойност на продадените стоки и други текущи активи		(225)	(214)
Промени в наличностите на готовата продукция и незавършеното производство		156	(333)
Други суми с корективен характер		79	659
Други разходи	26	(536)	(318)
Печалба от оперативна дейност		872	1 264
Обезценка на вземания	14	(1 029)	(446)
Финансови разходи	27	(1434)	(1 657)
Финансови приходи	28	770	1 040
Печалба преди данъци		(821)	201
Разходи за данъци върху дохода	29	(6)	(9)
Печалба за годината		(827)	192
Печалба/загуба/ за годината, принадлежаща на			
Акционерите на Асенова крепост АД		(840)	177
Неконтролиращо участие		13	15
Друг всеобхватен доход			
Компоненти, които не се рекласифицират в печалбата или загубата:			
Преоценки на задълженията по планове с дефинирани доходи	17.2		(172)
Данък върху дохода, отнасящ се до компоненти, които не се рекласифицират в печалбата или загубата	12		17
Компоненти, които се рекласифицират в печалбата или загубата:			
Финансови активи на разположение за продажба:			
- печалби от текущата година	8	-	-
Данък върху дохода, отнасящ се до компоненти, които се рекласифицират в печалбата или загубата	12	-	-
Друга всеобхватна загуба за годината, нетно от данъци			(155)
Общо всеобхватен доход за годината		(840)	22
Доход на акция:	30	лв. 0.00	лв. 0.07

Доход на акция:

Съставил: _____
 /Таня Рашкова/

Дата: 20.02.2017 г



Изпълнителен директор: _____

инж. Б. Бибов

Изпълнителен директор: _____

Н. Мишев

Поясненията към финансовия отчет от стр. 7 до стр. 53 представляват неразделна част от него.

Отчет за промените в собствения капитал за годината, приключваща на 31 декември

Всички суми са представени в '000 лв.

Сaldo към 1 януари 2016 г.

Увеличение на законови резерви
Сделки със собствениците

Печалба за периода

Общо всеобхватен доход за годината

Сaldo към 31 декември 2016 г.

	Акционерен капитал	Премииен резерв	Други резерви	Нагрупана загуба	Общо собствен капитал
	7 638	19 490	16 158	(18 633)	24 653
	-	-	34	(34)	-
	-	-	34	(34)	-
	-	-	-	-	(840)
	-	-	-	(840)	(840)
	7 638	19 490	16 192	(19 507)	23 813

Съставил:

/Таня Раикова/

Дата: 20.02.2017



Изпълнителен директор:

инж. Б. Бибов

Изпълнителен директор:

Н. Мишев

Поясненията към финансовия отчет от стр. 7 до стр. 53 представляват неразделна част от него.

Асенова крепост АД
 Консолидиран финансов отчет
 31 декември 2016 г.

Отчет за промените в собствения капитал за годината, приключваща на 31 декември (продължение)

Всички суми са представени в '000 лв.

Сaldo към 1 януари 2015 г.

Увеличение на законови резерви

Сделки със собствениците

Печалба за периода


Друг всеобхватна загуба

Общо всеобхватен доход за годината

Описан преоценъчен резерв в неразпределена
 печалба

Сaldo към 31 декември 2015 г.

	Акционерен капитал	Премии резерв	Други резерви	Нагрупана загуба	Общо собствен капитал
Сaldo към 1 януари 2015 г.	7 638	19 490	15 752	(18 249)	24 631
Увеличение на законови резерви	-	-	562	(562)	-
Сделки със собствениците	-	-	562	(562)	-
Печалба за периода	-	-	-	177	177
Друг всеобхватна загуба	-	-	(155)	-	(155)
Общо всеобхватен доход за годината	-	-	(155)	177	22
Описан преоценъчен резерв в неразпределена печалба	-	-	(1)	1	-
Сaldo към 31 декември 2015 г.	7 638	19 490	16 158	(18 633)	24 653

Съставил:  /Таня Рашкова/

Дата: 20.02.2017



Изпълнителен директор:

инж. Б. Бибров

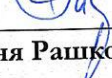
Изпълнителен директор:

Н. Мишев

Поясненията към финансовия отчет от стр. 7 до стр. 53 представяват неразделна част от него.

Отчет за паричните потоци за годината, приключваща на 31 декември

Пояснение	2016 ‘000 лв.	2015 ‘000 лв.
Оперативна дейност		
Постъпления от клиенти	34 087	41 093
Плащания към доставчици	(24 977)	(31 442)
Плащания към персонал и осигурителни институции	(7 076)	(7 120)
Плащания за данъци, различни от данъка върху дохода	(370)	(211)
Плащания за данък върху дохода	(6)	(2)
Нетен паричен поток от оперативна дейност	1 654	2 318
Инвестиционна дейност		
Придобиване на имоти, машини и съоръжения	(182)	(1 390)
Аванси за придобиване на инвестиции	(1)	(3 980)
Постъпления от продажба на имоти, машини и съоръжения	13	15
Предоставени заеми	(1)	(3)
Постъпления от предоставени заеми	3 816	4 034
Постъпления от финансиране на нетекущи активи	-	-
Получени лихви	236	79
Нетен паричен поток от инвестиционна дейност	3 881	(1 245)
Финансова дейност		
Получени заеми		324
Плащания по получени заеми	(4 051)	(725)
Плащания по финансов лизинг	(142)	(134)
Плащания на лихви и такси	(1 380)	(1 226)
Нетен паричен поток от финансова дейност	(5 573)	(1 761)
Нетна промяна в пари и парични еквиваленти	(38)	(688)
Пари и парични еквиваленти в началото на годината	259	939
Печалба от валутна преоценка на пари и парични еквиваленти	(13)	8
Пари и парични еквиваленти в края на годината	15 208	259

Съставил: 
 /Таня Рашкова/
 Дата: 20.02.2017

Изпълнителен директор: 
 /инж.Б.Бибов/
 Изпълнителен директор: 
 /Н.Мишев/

