


„ЖЕЛЕЗОПЪТНА ИНФРАСТРУКТУРА - ХОЛДИНГОВО ДРУЖЕСТВО” АД

**КОНСОЛИДИРАН ФИНАНСОВ ОТЧЕТ ЗА ПЕРИОДА ЗАВЪРШВАЩ НА
31.03.2010**

Консолидираният финансов отчет за периода завършващ на 31.03.2010г. от страница 1 до страница 66 е подписан от името на ”ЖЕЛЕЗОПЪТНА ИНФРАСТРУКТУРА-ХОЛДИНГОВО ДРУЖЕСТВО”АД от:


Представяващ:

Орлин Хаджиянков



Съставител:

Боряна Машова




**КОНСОЛИДИРАН ДОКЛАД НА РЪКОВОДСТВОТО ЗА ДЕЙНОСТТА ЗА
ПЕРИОДА ЗАВЪРШВАЩ НА 31.03.2010**

Консолидираният доклад на ръководството за дейността за периода завършващ на 31.03.2010г. е подписан от името на ” ЖЕЛЕЗОПЪТНА ИНФРАСТРУКТУРА-ХОЛДИНГОВО ДРУЖЕСТВО”АД от:

Представяващ:

Орлин Хаджиянков



ЖЕЛЕЗОПЪТНА ИНФРАСТРУКТУРА ХОЛДИНГОВО ДРУЖЕСТВО АД
КОНСОЛИДИРАН ОТЧЕТ ЗА ФИНАНСОВОТО СЪСТОЯНИЕ към 31.3.2010 година

АКТИВ	Приложение	31.03.2010 г. BGN'000	31.12.2009 г. BGN'000
Нетекущи активи			
Имоти, машини и съоръжения	1.1.	104 222	104 387
Инвестиционни имоти	1.2.	247	251
Дълготрайни нематериални активи	1.3.	12	8
Инвестиции отчетени по метода на собствения капитал	1.4.	876	899
Активи по отсрочени данъци	1.5.	613	630
Търговска репутация	1.6.	44 877	44 877
Общо нетекущи активи		150 847	151 052
Текущи активи			
Материални запаси	1.7.	3 591	3 557
Текущи търговски и други вземания	1.8.	14 654	12 530
Данъци за възстановяване	1.9.	76	199
Текущи финансови активи	1.10.	6 887	6 749
Пари и парични еквиваленти	1.11.	704	600
Общо текущи активи		25 912	23 635
Сума на актива		176 759	174 687

ЖЕЛЕЗОПЪТНА ИНФРАСТРУКТУРА ХОЛДИНГОВО ДРУЖЕСТВО АД
КОНСОЛИДИРАН ОТЧЕТ ЗА ФИНАНСОВОТО СЪСТОЯНИЕ КЪМ 31.3.2010 ГОДИНА - ПРОДЪЛЖЕНИЕ

СОБСТВЕН КАПИТАЛ И ПАСИВ	Приложение	31.03.2010 г. BGN'000	31.12.2009 г. BGN'000
Собствен капитал			
Основен капитал			
Регистриран капитал	1.12.1.	58 363	58 363
Премии от емисии			
	1.12.2.	10 072	10 072
Финансов резултат			
Натрупани печалби/загуби	1.12.3.	(13 595)	(12 127)
Печалба/загуба за годината		(12 127)	(2 802)
		(1 468)	(9 325)
Собствен капитал за групата		54 840	56 308
Неконтролиращо участие		16 158	16 138
Общо собствен капитал		70 998	72 446
Нетекущи пасиви			
Нетекущи финансови пасиви	1.13.	1 140	1 097
Пасиви по отсрочени данъци	1.14.	504	504
Общо нетекущи пасиви		1 644	1 601
Текущи пасиви			
Текущи финансови пасиви	1.15.	84 689	83 713
Текущи търговски и други задължения	1.16.	12 261	11 305
Данъчни задължения	1.17.	2 725	1 325
Задължения към персонала	1.18.	2 528	2 383
Текущи провизии	1.19.	1 914	1 914
Общо текущи пасиви		104 117	100 640
Сума на собствен капитал и пасива		176 759	174 687

Приложенията от страница 7 до страница 66 са неразделна част от финансовия отчет.

Представяващ:
Орлин Хаджиянков

Съставител:
Боряна Машова

София, 28 май 2010 г.



ЖЕЛЕЗОПЪТНА ИНФРАСТРУКТУРА ХОЛДИНГОВО ДРУЖЕСТВО АД
КОНСОЛИДИРАН ОТЧЕТ ЗА ДОХОДИТЕ КЪМ 31.3.2010 ГОДИНА

	Приложение	31.3.2010 г. BGN'000	31.3.2009 г. BGN'000
Приходи			
Нетни приходи от продажби	2.1.1.	6 589	2 766
Продукция		506	180
Услуги		5 805	2 486
Стоки		1	4
Други		277	96
Финансови приходи	2.1.2.	6	3
Общо приходи		6 595	2 769
Разходи			
Разходи по икономически елементи		(6 377)	(4 379)
Използвани суровини, материали и консумативи	2.2.1.	(543)	(1 218)
Разходи за външни услуги	2.2.2.	(4 016)	(843)
Разходи за амортизации	2.2.3.	(376)	(484)
Разходи за заплати и осигуровки на персонала	2.2.4.	(1 326)	(1 710)
Други разходи	2.2.5.	(116)	(124)
Суми с корективен характер	2.2.6.	55	529
Балансова стойност на продадени активи (без продукция)		(152)	(41)
Разходи капитализирани в стойността на активи		56	77
Промени в наличностите на готовата продукция и незавършено производство		151	493
Финансови разходи	2.2.7.	(1 681)	(1 644)
Общо разходи без разходи за данъци		(8 003)	(5 494)
Дял от резултати на асоциирани предприятия	2.2.8.	(23)	
Печалба/загуба преди разходи за данъци		(1 431)	(2 725)
Разход за данъци	2.2.9.	(17)	-
Изменение за сметка на отсрочени данъци		(17)	
Печалба/загуба от продължаващи дейности		(1 448)	(2 725)
Печалба/загуба		(1 448)	(2 725)
в т.ч. печалба/загуба за групата		(1 468)	(2 540)
в т.ч. печалба/загуба за неконтролиращото участие		20	(185)

Приложенията от страница 7 до страница 66 са неразделна част от финансовия отчет.

Представяващ:
Орлин Хаджиянков

Съставител:
Боряна Машова

София, 28 май 2010 г.



ЖЕЛЕЗОПЪТНА ИНФРАСТРУКТУРА ХОЛДИНГОВО ДРУЖЕСТВО АД
КОНСОЛИДИРАН ОТЧЕТ ЗА ВСЕОБХВАТНИЯ ДОХОД към 31.3.2010 година

Приложение	31.3.2010 г. BGN'000	31.3.2009 г. BGN'000
<i>Печалба/загуба</i>	(1 448)	(2 725)
Общ всеобхватен доход	(1 448)	(2 725)
в т.ч. общ всеобхватен доход за неконтролиращото участие	20	(185)

Приложенията от страница 7 до страница 66 са неразделна част от финансовия отчет.

Представяващ:
Орлин Хаджиянков

Съставител:
Боряна Машова

София, 28 май 2010 г.



ЖЕЛЕЗОПЪТНА ИНФРАСТРУКТУРА ХОЛДИНГОВО ДРУЖЕСТВО АД
КОНСОЛИДИРАН ОТЧЕТ ЗА ПАРИЧНИТЕ ПОТОЦИ към 31.3.2010 година

	31.3.2010 г. BGN'000	31.3.2009 г. BGN'000
Парични потоци от оперативна дейност		
Постъпления от контрагенти	3 373	5 960
Плащания на контрагенти	(1 221)	(2 652)
Потоци за персонал и социално осигуряване, нето	(1 249)	(1 332)
Платени данъци (без корпоративни данъци)	(154)	(759)
Възстановени данъци (без корпоративни данъци)	123	
Платени корпоративни данъци		(1)
Платени лихви и такси по получени оборотни заеми	(2)	
Курсови разлики, нето	(1)	(2)
Други парични потоци от оперативна дейност	(12)	(18)
Нетни парични потоци от оперативна дейност	857	1 196
Парични потоци от инвестиционна дейност		
Покупки на дълготрайни активи	(4)	(90)
Постъпления от продажба на финансови активи		7
Плащания по предоставени заеми		(72)
Постъпления от предоставени заеми		6
Други парични потоци от инвестиционна дейност		11
Нето парични средства използвани в инвестиционната дейност	(4)	(138)
Парични потоци от финансова дейност		
Постъпления по получени заеми	23	469
Плащания по получени заеми	(363)	(506)
Платени лихви и такси по получени заеми	(356)	(1 472)
Плащания по финансов лизинг	(50)	(100)
Други парични потоци от финансова дейност	(1)	146
Нето парични средства използвани във финансовата дейност	(747)	(1 463)
Нетно изменение на паричните средства и паричните еквиваленти	106	(405)
Парични средства и парични еквиваленти на 1 януари	598	1 478
Парични средства и парични еквиваленти на 31 март	704	1 073

Приложенията от страница 7 до страница 66 са неразделна част от финансовия отчет.

Представяващ:
Орлин Хаджиянков

Съставител:
Боряна Машова

София, 28 май 2010 г.



ЖЕЛЕЗОПЪТНА ИНФРАСТРУКТУРА ХОЛДИНГОВО ДРУЖЕСТВО АД
КОНСОЛИДИРАН ОТЧЕТ ЗА ПРОМЕНИТЕ В СОБСТВЕНИЯ КАПИТАЛ към 31.3.2010 година

	Основен капитал	Премии от емисии	Натрупани печалби/загуби	Собствен капитал за Групата	Собствен капитал за НУ	Общо собствен капитал
	BGN'000	BGN'000	BGN'000	BGN'000	BGN'000	BGN'000
Презчислен остатък към 31.12.2008 г.	58 363	10 072	(2 805)	65 630	493	66 123
Промени в собствения капитал за 2009 г.	-	-	(2 542)	(2 542)	(185)	(2 727)
<i>Печалба /загуба за периода</i>			(2 540)	(2 540)	(185)	(2 725)
Общ всеобхватен доход за 2009 г.	-	-	(2 540)	(2 540)	(185)	(2 725)
<i>Други изменения в собствения капитал</i>			(2)	(2)		(2)
Остатък към 31.3.2009 г.	58 363	10 072	(5 347)	63 088	308	63 396
Остатък към 1.01.2010 г.	58 363	10 072	(12 127)	56 308	16 138	72 446
Промени в собствения капитал за 2010 г.	-	-	(1 468)	(1 468)	20	(1 448)
<i>Печалба /загуба за периода</i>			(1 468)	(1 468)	20	(1 448)
Общ всеобхватен доход за 2010 г.	-	-	(1 468)	(1 468)	20	(1 448)
Остатък към 31.3.2010 г.	58 363	10 072	(13 595)	54 840	16 158	70 998

Приложенията от страница 7 до страница 66 са неразделна част от финансовия отчет.

Представяващ:
Орлин Хаджиянков

Съставител:
Боряна Машова

София, 28 май 2010 г.

