

**„СПЕЦИАЛИЗИРАНИ БИЗНЕС СИСТЕМИ“ АД**  
**1517 София, ул. „Бесарабия“ № 24**  
**ЕИК БУЛСТАТ 121814067**

**МЕЖДИНЕН КОНСОЛИДИРАН ОТЧЕТ ЗА ФИНАНСОВОТО СЪСТОЯНИЕ**  
**на „Специализирани Бизнес Системи“ АД към 30.09.2013 г.**

в хил. лв.

<i>Балансови пера</i>	<i>Приложение №</i>	<i>Към 30.09.2013г.</i>	<i>Към 31.12.2012 г.</i>
<b>АКТИВИ</b>			
<b>Нетекущи активи</b>			
Дълготрайни материални активи	3	1810	1967
Нематериални активи	4	1190	1215
Инвестиции	5	147	147
Вземания по търговски заеми	5		
Отсрочени данъчни активи	10	47	47
<b>Общо нетекущи активи</b>		<b>3194</b>	<b>3376</b>
<b>Текущи активи</b>			
Материални запаси	6	2063	1977
Вземания и предоставени аванси	7	1600	1681
Парични средства и еквиваленти	8	120	101
<b>Общо текущи активи</b>		<b>3783</b>	<b>3759</b>
<b>Общо активи</b>		<b>6977</b>	<b>7135</b>
<b>КАПИТАЛ И ПАСИВИ</b>			
<b>КАПИТАЛ</b>			
Основен капитал	9	5000	5000
Премии от емисии	9	577	577
Преоценъчни резерви	9	161	161
Капиталови резерви	9	437	437
Резултат от предходни периоди	9	(395)	(398)
Резултат от текущия период	9	(89)	3
Малцинствено участие	9	165	136
<b>Общо капитал</b>		<b>5856</b>	<b>5916</b>
<b>ПАСИВИ</b>			
<b>Нетекущи пасиви</b>			
Отсрочени данъчни пасиви	10	222	222
<b>Общо нетекущи пасиви</b>		<b>222</b>	<b>222</b>
<b>Текущи пасиви</b>			
Текущи задължения	11	843	945
Текущи данъчни задължения	11	56	52
<b>Общо текущи пасиви</b>		<b>899</b>	<b>997</b>
<b>Общо пасиви</b>		<b>1121</b>	<b>1219</b>
<b>Общо собствен капитал и пасиви</b>		<b>6977</b>	<b>7135</b>


Дата: 27.11.2013г.

Съставител:

/Р.Цолева/

Ръководител:

Кирил Желязков



**„СПЕЦИАЛИЗИРАНИ БИЗНЕС СИСТЕМИ“ АД**  
**1517 София, ул. „Бесарабия“ № 24**  
**ЕИК БУЛСТАТ 121814067**

**МЕЖДИНЕН КОНСОЛИДИРАН ОТЧЕТ ЗА ВСЕОБХВАТНИЯ ДОХОД**  
**на „СПЕЦИАЛИЗИРАНИ БИЗНЕС СИСТЕМИ“ АД**  
**Към 30.09.2013 г.**


В ХИЛ ЛВ.

Наименование на перата	Приложение №	2013Г.	2012Г.
<b>ПРИХОДИ ОТ ДЕЙНОСТТА</b>			
Приходи от продажби	12	1346	1478
Други приходи	13	206	
<b>Общо приходи</b>		<b>1552</b>	<b>1478</b>
<b>РАЗХОДИ ЗА ДЕЙНОСТТА</b>			
Разходи за материали	14	400	17
Разходи за външни услуги	14	154	178
Разходи за персонала	14	219	184
Разходи за амортизация	14	57	86
Разходи за обезценка и провизии	14		
Други оперативни разходи	14	44	82
Отчетна стойност на продадените стоки и нетекущи активи	14	768	897
Други суми с корективен характер	14		
<b>Общо разходи за дейността</b>		<b>1642</b>	<b>1444</b>
<b>Печалба от оперативна дейност</b>		<b>(90)</b>	<b>34</b>
<b>Финансирания</b>		<b>32</b>	
<b>ФИНАНСОВИ ПРИХОДИ И РАЗХОДИ</b>	15	<b>(2)</b>	<b>28</b>
<b>Печалба от дейността</b>		<b>(60)</b>	<b>62</b>
<i>Дял от печалбата на асоциирани и съвместни предприятия</i>			
<b>Извънредни приходи</b>			
<b>Печалба преди облагане с данъци</b>		<b>(60)</b>	<b>62</b>
Разход за данък			
<b>Нетна печалба за периода</b>		<b>(89)</b>	<b>65</b>
В т.ч.			
нетна печалба на икономическата група		(89)	65
нетна печалба/загуба на малцинственото участие		29	(3)

Дата: 27.11.2013г.


Съставител:

/Р.Цолева/



Ръководител:

Кирил Желязков



**„СПЕЦИАЛИЗИРАНИ БИЗНЕС СИСТЕМИ“ АД**  
**1517 София, ул. „Бесарабия“ № 24**  
**ЕИК БУЛСТАТ 121814067**


**МЕЖДИНЕН КОНСОЛИДИРАН ОТЧЕТ ЗА ПАРИЧНИТЕ ПОТОЦИ**  
**по прякия метод на „СПЕЦИАЛИЗИРАНИ БИЗНЕС СИСТЕМИ“ АД**  
**Към 30.09.2013 г.**

в хил. лв.


Наименование на перата	2013Г.	2012Г.
Парични средства в началото на периода	101	68
<b>А. Парични потоци от основна дейност</b>		
1 Постъпления от търговски контрагенти	1481	1731
2 Плащания към търговски контрагенти	1321	1344
<b>Нетен паричен поток</b>	<b>160</b>	<b>387</b>
3 Постъпления свързани с трудови възнаграждения		
4 Плащания свързани с трудови възнаграждения	191	169
<b>Нетен паричен поток</b>	<b>(191)</b>	<b>(169)</b>
5 Постъпления от лихви	2	
6 Плащания за лихви и дивиденди	25	19
<b>Нетен паричен поток</b>	<b>(23)</b>	<b>(19)</b>
7 Постъпления от валутни курсови разлики	1	
8 Плащания по валутни курсови разлики		
<b>Нетен паричен поток</b>	<b>1</b>	<b>-</b>
9 Платени данъци	68	113
<b>Нетен паричен поток</b>	<b>(68)</b>	<b>(113)</b>
10. Постъпления свързани с други парични потоци от основна дейност	66	
11 Плащания свързани с други парични потоци от основна дейност		2
<b>Нетен паричен поток</b>	<b>66</b>	<b>(2)</b>
<b>Всичко нетен паричен поток от основна дейност</b>	<b>(55)</b>	<b>84</b>
<b>Б. Парични потоци от инвестиционна дейност</b>		
12. Постъпления свързани с продажба на инвестиции		
13 Плащания свързани с покупка на инвестиции		
<b>Нетен паричен поток</b>	<b>-</b>	<b>-</b>
14 Постъпления свързани с продажба на ДМА	120	
15 Плащания свързани с покупка на ДМА	0	34
<b>Нетен паричен поток</b>	<b>120</b>	<b>(34)</b>
<b>Всичко нетен паричен поток от инвестиционна дейност</b>	<b>120</b>	<b>(34)</b>
<b>В. Парични потоци от финансова дейност</b>		
16 Постъпления от предоставени заеми	18	
17 Плащания свързани с получени заеми	65	25
<b>Нетен паричен поток</b>	<b>(47)</b>	<b>(25)</b>
18 Постъпления свързани с емитиране на ценни книжа		
19 Плащания свързани с емитиране на ценни книжа		
<b>Нетен паричен поток</b>	<b>-</b>	<b>-</b>
20 Постъпления от лихви дивиденди и други подобни	1	
21 Плащания за лихви дивиденди и други подобни		
<b>Нетен паричен поток</b>	<b>1</b>	<b>-</b>
22 Постъпления от допълнителни вноски на собствениците		
23 Плащания свързани с връщане на допълнителни вноски на собствениците		
<b>Нетен паричен поток</b>	<b>-</b>	<b>-</b>
24 Постъпления от вноски на собствениците за увеличение на капитала		
<b>Нетен паричен поток</b>	<b>-</b>	<b>-</b>
25 Постъпления от други финансови операции		
26 Плащания по други финансови операции		
<b>Нетен паричен поток</b>	<b>-</b>	<b>-</b>
<b>Всичко нетен паричен поток от финансова дейност</b>	<b>(46)</b>	<b>(25)</b>
Изменение на паричния поток за периода	19	25
<b>Парични средства в края на периода</b>	<b>120</b>	<b>93</b>

Дата: 27.11.2013г.

Съставител:  
/Р.Цолева/



Ръководител:  
Кирил Желязков



КОНСОЛИДИРАН ОТЧЕТ ЗА ПРОМЕНИТЕ НА СОБСТВЕНИЯ КАПИТАЛА

на „СПЕЦИАЛИЗИРАНИ БИЗНЕС СИСТЕМИ“ АД  
 Към 30.09.2013 г.

в хил. лв.

Показатели	За предприятието майка						Общо	Малцинствено участие
	Основен капитал	Премии от емисии	Резерви			Финансов резултат печалба/загуба		
			Преоценъчен резерв	Законови резерви	Други резерви			
Салдо на 31.12.2012 г.	5000	577	161	411	26	(395)	5780	136
Финансов резултат към 30.09.2013 г.						(89)	(89)	29
Салдо на 30.09.2013 г.	5000	577	161	411	26	(484)	5691	165

Дата: 27.11.2013г.

Съставител:  
 /Р.Цолева/



Ръководител:  
 /К. Желязков/

