

<b>СПРАВКИ</b> годишни и шестмесечни на консолидирана основа по чл. 32а, ал. 1, т. 5 и чл. 33, ал. 1, т. 6 от Наредба № 2 за публични дружества, други емитенти на ценни книжа, акционерни дружества със специална инвестиционна цел и лица по §1д от ЗППЦК
---

<b>Данни за отчетния период</b>	
Начална дата:	01.01.2019
Крайна дата:	31.12.2019
Дата на съставяне:	20.03.2020
<b>Данни за лицето</b>	
Наименование на лицето:	Трансстрой Бургас АД
Тип лице:	Публично дружество
ЕИК:	102003626
Представяващ/и:	Николай Милев Милев
Начин на представяване:	изпълнителен директор
Адрес на управление:	гр. Бургас, ул. Успенка 8
Адрес за кореспонденция:	гр. Бургас, ул. Успенка 8
Телефон:	056 857070
Факс:	
E-mail:	transstroy@transstroy.com
Уеб сайт:	
Медия:	
Съставител на отчета:	Антоанета Стойкова
Длъжност на съставителя:	"РНМ" ЕООД - счетоводно обслужване

\* Последна актуализация на 14.09.2016 г.

**СЧЕТОВОДЕН БАЛАНС**  
(на консолидирана основа)

на ТРАНСТРОЙ БУРГАС АД  
ЕИК по БУЛСТАТ: 102003626  
към 31.12.2019 г.

АКТИВИ		Код на реда	Текущ период	Преходен период	СОБСТВЕН КАПИТАЛ, МАЛЦИНСТВЕНО УЧАСТИЕ И ПАСИВИ		Код на реда	Текущ период	Преходен период
а		б	1	2	а		б	1	2
<b>A. НЕТЕКУЩИ АКТИВИ</b>					<b>A. СОБСТВЕН КАПИТАЛ</b>				
I. Имоти, машини, съоръжения и оборудване					I. Основен капитал				
1. Земи (терени)		1-0011	4 356	4 386	Записан и внесен капитал т.ч.:	1-0411			88
2. Страни и конструкции		1-0012	211	265	обикновени акции	1-0411-1			
3. Машини и оборудване		1-0013	5	7	привилегирвани акции	1-0411-2			
4. Съоръжения		1-0014	87	111	Изкупени собствени обикновени акции	1-0417			
5. Транспортни средства		1-0015	112	81	Изкупени собствени привилегирвани акции	1-0417-1			
6. Стопански инвентар		1-0017-1	4	6	Невнесен капитал	1-0416			
7. Разходи за придобиване и ликвидация на дълготрайни материални активи		1-0018			<b>Общо за група I:</b>	<b>1-0410</b>		<b>88</b>	
8. Други		1-0017	4	7					
<b>Общо за група I:</b>		<b>1-0010</b>	<b>4 779</b>	<b>4 773</b>	<b>II. Резерви</b>				
II. Инвестиционни имоти					1. Премийни резерви при емтиране на ценни книжа	1-0421			
III. Биологични активи					2. Резерв от последващи оценки на активите и пасивите	1-0422		3 698	
IV. Нематериални активи					3. Целеви резерви, в т.ч.:	1-0423		816	
1. Права върху собственост		1-0021			Общи резерви	1-0424		9	
2. Програмни продукти		1-0022			специализирани резерви	1-0425			
3. Продукти от развойна дейност		1-0023			други резерви	1-0426		807	
4. Други		1-0024			<b>Общо за група II:</b>	<b>1-0420</b>		<b>4 514</b>	<b>4 514</b>
<b>Общо за група II:</b>		<b>1-0020</b>	<b>0</b>	<b>0</b>	<b>III. Финансов резултат</b>				
V. Търговска репутация					1. Нагрулана печалба (загуба) в т.ч.:	1-0451		-14 644	-13 970
1. Положителна репутация		1-0051			неразпределена печалба	1-0452		7	7
2. Отрицателна репутация		1-0052			непокрыта загуба	1-0453		14 651	-13 977
<b>Общо за група V:</b>		<b>1-0050</b>	<b>0</b>	<b>0</b>	еднократен ефект от промени в счетоводната политика	1-0451-1			
VI. Финансови активи					2. Текуща печалба	1-0454			
1. Инвестиции в:		1-0031	0	0	3. Текуща загуба	1-0455		-677	-681
дъщерни предприятия		1-0032			<b>Общо за група III:</b>	<b>1-0450</b>		<b>-15 321</b>	<b>-14 651</b>
смесени предприятия		1-0033							
асоциирани предприятия		1-0034			<b>ОБЩО ЗА РАЗДЕЛ "А" (I+II+III):</b>	<b>1-0400</b>		<b>-10 719</b>	<b>-10 049</b>
други предприятия		1-0035							
2. Държани до настъпване на падеж		1-0042	0	0	<b>Б. МАЛЦИНСТВЕНО УЧАСТИЕ</b>				
държавни ценни книжа		1-0042-1							
облигации, в т.ч.:		1-0042-2			<b>В. НЕТЕКУЩИ ПАСИВИ</b>				
общински облигации		1-0042-3			I. Търговски и други задължения				
други инвестиции, държани до настъпване на падеж		1-0042-4			1. Задължения към свързани предприятия	1-0511		112	2 629
3. Други		1-0042-5			2. Задължения по получени заеми от банки и небанкови финансови институции	1-0512			
<b>Общо за група VI:</b>		<b>1-0040</b>	<b>0</b>	<b>0</b>	3. Задължения по ЗУНК	1-0512-1			
VII. Търговски и други вземания					4. Задължения по получени търговски заеми	1-0514		5 187	2 010
1. Вземания от свързани предприятия		1-0044			5. Задължения по облигационни заеми	1-0515			
2. Вземания по търговски заеми		1-0045			6. Други	1-0517		23	42
3. Вземания по финансов лизинг		1-0046-1			<b>Общо за група I:</b>	<b>1-0510</b>		<b>5 322</b>	<b>4 681</b>
4. Други		1-0046							
<b>Общо за група VII:</b>		<b>1-0040-1</b>	<b>0</b>	<b>0</b>	II. Други нетекущи пасиви	<b>1-0510-1</b>			
VIII. Разходи за бъдещи периоди					III. Приходи за бъдещи периоди	<b>1-0520</b>			
IX. Активи по отсрочени данъци					IV. Пасиви по отсрочени данъци	<b>1-0516</b>		340	337
<b>ОБЩО ЗА РАЗДЕЛ "А" (I+II+III+IV+V+VI+VII+VIII+IX):</b>		<b>1-0100</b>	<b>4 779</b>	<b>4 773</b>	V. Финансирания	<b>1-0520-1</b>		<b>5 662</b>	<b>5 018</b>

(в хил. лева)



**ОТЧЕТ ЗА ДОХОДИТЕ**  
(на консолидирана основа)

на ТРАНССТРОЙ БУРГАС АД  
ЕИК по ЕУЛСТАТ: 102003626  
към 31.12.2019 г.

РАЗХОДИ	Код на реда	Текущ период		Преходен период		ПРИХОДИ	Код на реда	Текущ период		Преходен период	
		1	2	1	2			6	1	2	
<b>А. Разходи за дейността</b>											
<b>I. Разходи по икономически елементи</b>											
1. Разходи за материал	2-1120	265	45				2-1551		397		
2. Разходи за вносни услуги	2-1130	3 967	11 810				2-1552				
3. Разходи за амортизации	2-1160	78	78				2-1560		843		266
4. Разходи за възнавявания	2-1140	363	313				2-1556		2 090		61
5. Разходи за сигуровки	2-1130	58	51				2-1610		3 630		327
6. Балансова стойност на продадени активи (без продукция)	2-1010	6	39								
7. Изменение на запасите от продукция и незавършено производство	2-1030	-3 214	11 162				2-1620				
8. Други, в т.ч.:	2-1170	507	73				2-1621				
обезценя на активи	2-1171										
провазани	2-1172										
<b>Общо за група I:</b>	<b>2-1100</b>	<b>2 030</b>	<b>947</b>				2-1710		104		71
<b>II. Финансови разходи</b>							2-1721				
1. Разходи за лихви	2-1210	1 777	136				2-1730				
2. Отрицателни разлики от операции с финансови активи и инструменти	2-1220						2-1740				
3. Отрицателни разлики от промяна на валутни курсове	2-1230						2-1745				
4. Други	2-1240	2					2-1700		104		
<b>Общо за група II:</b>	<b>2-1200</b>	<b>1 779</b>	<b>137</b>								
<b>Б. Общо разходи за дейността (I + II)</b>	<b>2-1300</b>	<b>3 809</b>	<b>1 084</b>				2-1600		3 134		398
<b>В. Печалба от дейността</b>	<b>2-1310</b>	<b>0</b>	<b>0</b>				2-1810		675		686
<b>III. Дел от печалбата на асоциирани и съвместни предприятия</b>	<b>2-1250-1</b>						2-1810-1				
<b>IV. Извънредни разходи</b>	<b>2-1250</b>						2-1750				
<b>Г. Общо разходи (Б+III+IV)</b>	<b>2-1350</b>	<b>3 809</b>	<b>1 084</b>				2-1800		3 134		398
<b>Д. Печалба преди облагане с данъци</b>	<b>2-1400</b>	<b>0</b>	<b>0</b>				2-1850		675		686
<b>Е. Разходи за данъци</b>	<b>2-1450</b>	<b>2</b>	<b>-5</b>								
1. Разходи за текущи корпоративни данъци върху печалбата	2-1451										
2. Разход (икономия) на отсрочени корпоративни данъци върху печалбата	2-1452		-5								
3. Други	2-1453										
<b>Б. Печалба след облагане с данъци (Д - V)</b>	<b>2-0454</b>	<b>0</b>	<b>0</b>				2-0455		677		681
в т.ч. за малцинствено участие	2-0454-1						2-0455-1				
<b>Ж. Нетна печалба за периода</b>	<b>2-0454-2</b>	<b>0</b>	<b>0</b>				2-0455-2		677		681
<b>Всичко (Г + V + Б):</b>	<b>2-1500</b>	<b>3 811</b>	<b>1 079</b>				2-1900		3 811		1 079

Забележка: Справка № 2 - Отчет за доходите се изготвя само с нагрупуване.

Дата на съставяне:


20.3.2020 г.

Съставител:

Ангелина Стойкова

Представител/и:

Николай Милев



**ОТЧЕТ ЗА ПАРИЧНИТЕ ПОТОЦИ ПО ПРЕКИЯ МЕТОД**

(на консолидирана основа)

на ТРАНССТРОЙ БУРГАС АД

ЕИК по БУЛСТАТ: 102003626

към 31.12.2019 г.

(в хил.лева)

ПАРИЧНИ ПОТОЦИ	Код на реда	Текущ период	Предходен период
а	б	1	2
<b>А. Парични потоци от оперативна дейност</b>			
1. Постъпления от клиенти	3-2201	7 245	13 861
2. Плащания на доставчици	3-2201-1	-4 240	-11 700
3. Плащания/постъпления, свързани с финансови активи, държани с цел търговия	3-2202		
4. Плащания, свързани с възнаграждения	3-2203	-416	-361
5. Платени /възстановени данъци (без корпоративен данък върху	3-2206		
6. Платени корпоративни данъци върху печалбата	3-2206-1	-1	-1
7. Получени лихви	3-2204		
8. Платени банкови такси и лихви върху краткосрочни заеми за оборотни средства	3-2204-1		
9. Курсови разлики	3-2205		
10. Други постъпления /плащания от оперативна дейност	3-2208	-785	806
<b>Нетен паричен поток от оперативна дейност (А):</b>	<b>3-2200</b>	<b>1 803</b>	<b>993</b>
<b>Б. Парични потоци от инвестиционна дейност</b>			
1. Покупка на дълготрайни активи	3-2301		-88
2. Постъпления от продажба на дълготрайни активи	3-2301-1		42
3. Предоставени заеми	3-2302		
4. Възстановени (платени) предоставени заеми, в т.ч. по финансов лизинг	3-2302-1		
5. Получени лихви по предоставени заеми	3-2302-2		
6. Покупка на инвестиции	3-2302-3		
7. Постъпления от продажба на инвестиции	3-2302-4		
8. Получени дивиденди от инвестиции	3-2303		
9. Курсови разлики	3-2305		
10. Други постъпления/ плащания от инвестиционна дейност	3-2306		
<b>Нетен поток от инвестиционна дейност (Б):</b>	<b>3-2300</b>	<b>0</b>	<b>-46</b>
<b>В. Парични потоци от финансова дейност</b>			
1. Постъпления от емитиране на ценни книжа	3-2401		
2. Плащания при обратно придобиване на ценни книжа	3-2401-1		
3. Постъпления от заеми	3-2403	1 577	1 101
4. Платени заеми	3-2403-1	-3 357	-4 581
5. Платени задължения по лизингови договори	3-2405		
6. Платени лихви, такси, комисиони по заеми с инвестиционно предназначение	3-2404	-1	
7. Изплатени дивиденди	3-2404-1		
8. Други постъпления/ плащания от финансова дейност	3-2407	-2	-1
<b>Нетен паричен поток от финансова дейност (В):</b>	<b>3-2400</b>	<b>-1 783</b>	<b>-3 481</b>
<b>Г. Изменения на паричните средства през периода (А+Б+В):</b>	<b>3-2500</b>	<b>20</b>	<b>-2 534</b>
<b>Д. Парични средства в началото на периода</b>	<b>3-2600</b>	<b>74</b>	<b>2 608</b>
<b>Е. Парични средства в края на периода, в т.ч.:</b>	<b>3-2700</b>	<b>94</b>	<b>74</b>
наличност в касата и по банкови сметки	3-2700-1		
блокирани парични средства	3-2700-2		

**Забележка:**


В клетката "Парични средства в началото на периода" се поставя стойността на паричните средства в началото на съответната година.

Дата на съставяне: 20.3.2020г.

Съставител: Антоанета Стоякова

Представяващ/и:

Николай Митев Малев



**ОТЧЕТ ЗА ИЗМЕНЕНИЯТА В СОБСТВЕНИЯ КАПИТАЛ**  
(на консолидирана основа)

на ТРАНССТРОЙ БУРГАС АД  
ЕИК по БУЛСТАТ: 102003626  
към 31.12.2019 г.

(в тил. лева)



ПОКАЗАТЕЛИ	Код на реда	Основен капитал	Резерви						Натрунани печалба/загуби		Резерв от преводи	Общо собствен капитал	Малцинствено участие	
			премени от емисия (премени резерв)	резерв от последващ и оценки	целени резерви			печалба	загуба	7				8
					обща	специални зирани	други							
а	1	2	3	4	5	6	7	8	9	10	11			
Код на реда - б	1-0410	1-0410	1-0422	1-0424	1-0425	1-0426	1-0452	1-0453	4-0426-1	1-0400	1-0400-1			
Салдо в началото на отчетния период	88	0	3 698	9	0	807	7	-14 658		-10 049	0			
Промени в началните салда поради:	4-15	0	0	0	0	0	0	0	0	0	0			
Ефект от промени в счетоводната политика	4-15-1													
Фундаментални грешки	4-15-2													
Коригирано салдо в началото на отчетния период	4-01-1	88	0	3 698	9	807	7	-14 658	0	-10 049	0			
Нетна печалба/загуба за периода	4-05													
1. Разпределение на печалбата за:	4-06	0	0	0	0	0	0	-677	0	-677	0			
дивиденди	4-07													
други	4-07-1													
2. Покриване на загуби	4-08													
3. Последващи оценки на дълготрайни материални и нематериални активи, в т.ч.	4-09	0	0	0	0	0	0	0	0	0	0			
увеличения	4-10													
намаления	4-11													
4. Последващи оценки на финансови активи и инструменти, в т.ч.	4-12	0	0	0	0	0	0	0	0	0	0			
увеличения	4-13													
намаления	4-14													
5. Ефект от отсрочени данъци	4-16-1													
6. Други изменения	4-16													
Салдо към края на отчетния период	4-17	88	0	3 698	9	807	7	-15 328	0	-10 719	0			
7. Промени от преводи на годишни финансови отчети на предприятия в чужбина	4-18													
8. Промени от преизчисляване на финансови отчети при сръхинфлация	4-19													
Собствен капитал		88	0	3 698	9	807	7	-15 328	0	-10 719	0			
към края на отчетния период	4-20													

Забележка: На ред "Салдо в началото на отчетния период" се посочва салдото, обичайно в края на предходната година.

Дата на съставяне: 20.3.2020 г.

Съставител: Антоанета Стойкова

Представяващ/и: Николай Милев Милев





## СПРАВКА ЗА НЕТЕКУЩИТЕ АКТИВИ


на ТРАНССТРОЙ БУРГАС АД  
ЕИК по БУЛСТАТ: 102003626  
към 31.12.2019 г.

ПОКАЗАТЕЛИ	Код на реда	Отчетна стойност на нетекучите активи						Преоценка		Амортизация						Преоценка		Балансова стойност за текущия период (7-14)
		в началото на периода	на постъпките през периода	на излезлите през периода	в края на периода (1+2-3)	увеличение	намаление	Преоценена стойност (4+5-6)	увеличение	намаление	в началото на периода	написано през периода	отписана през периода	в края на периода (8+9-10)	увеличение	намаление	Преоценена в края на периода (11+12-13)	
	б	1	2	3	4	5	6	7	8	9	10	11	12	13	14	15		
<b>I. Имоти, машини, съоръжения и оборудване</b>																		
1. Земи (терени)	5-1001	4356			4356			4356				0			0	4356		
2. Сгради и конструкции	5-1002	721	20		741			741	508	22		530			530	211		
3. Машини и оборудване	5-1003	90		2	88			88	83	2		83			83	5		
4. Съоръжения	5-1004	736			736			736	625	24		649			649	87		
5. Транспортни средства	5-1005	217	117		240			240	136	25	33	128			128	112		
6. Стопански инвентар	5-1007-1	94			94			94	88	2		90			90	4		
7. Р-ди за придобиване и ликвидация на активи по стопански начин	5-1007-2				0			0				0			0	0		
8. Други	5-1007	44			44			44	37	3		40			40	4		
<b>Обща сума I:</b>	<b>5-1015</b>	<b>6258</b>	<b>137</b>	<b>96</b>	<b>6299</b>	<b>0</b>	<b>0</b>	<b>6299</b>	<b>1477</b>	<b>78</b>	<b>35</b>	<b>1520</b>	<b>0</b>	<b>0</b>	<b>1520</b>	<b>4779</b>		
<b>II. Инвестиционни имоти</b>																		
<b>III. Биологични активи</b>																		
<b>IV. Нематериални активи</b>																		
1. Права върху собственост	5-1017				0			0				0			0	0		
2. Програми продукти	5-1018	11			11			11	11			11			11	0		
3. Продукти от развойна дейност	5-1019	0			0			0				0			0	0		
4. Други	5-1020	16			16			16	16			16			16	0		
<b>Обща сума IV:</b>	<b>5-1030</b>	<b>27</b>	<b>0</b>	<b>0</b>	<b>27</b>	<b>0</b>	<b>0</b>	<b>27</b>	<b>27</b>	<b>0</b>	<b>0</b>	<b>27</b>	<b>0</b>	<b>0</b>	<b>27</b>	<b>0</b>		
<b>V. Финансови активи (без дългосрочни вземания)</b>																		
1. <i>Инвестиция в:</i>																		
дъщерни предприятия	5-1032	0	0	0	0	0	0	0	0	0	0	0	0	0	0	0		
омесени предприятия	5-1033				0			0				0			0	0		
асоциирани предприятия	5-1034				0			0				0			0	0		
други предприятия	5-1035				0			0				0			0	0		
2. <i>Държавни до настъпване на падеж:</i>																		
държавни ценни книжа	5-1036	0	0	0	0	0	0	0	0	0	0	0	0	0	0	0		
облигации, в т.ч.:																		
общински облигации	5-1038-1				0			0				0			0	0		
общински облигации	5-1038-2				0			0				0			0	0		
общински облигации	5-1038-3				0			0				0			0	0		
Други инвестиции, държани до настъпване на падеж	5-1038-4				0			0				0			0	0		
Други	5-1038-5				0			0				0			0	0		
<b>Обща сума V:</b>	<b>5-1045</b>	<b>0</b>	<b>0</b>	<b>0</b>	<b>0</b>	<b>0</b>	<b>0</b>	<b>0</b>	<b>0</b>	<b>0</b>	<b>0</b>	<b>0</b>	<b>0</b>	<b>0</b>	<b>0</b>	<b>0</b>		
<b>VI. Търговска резултатия</b>	<b>5-1050</b>																	
<b>Общ сбор (I+ II+ III+ IV+V+VI)</b>	<b>5-1060</b>	<b>6285</b>	<b>137</b>	<b>96</b>	<b>6326</b>	<b>0</b>	<b>0</b>	<b>6326</b>	<b>1504</b>	<b>78</b>	<b>35</b>	<b>1547</b>	<b>0</b>	<b>0</b>	<b>1547</b>	<b>4779</b>		

Забележка: Предприятията, които имат собствени нетекучи материални активи в чужбина, предоставят отделна справка за всяка страна.  
Дата на съставяне: 20.3.2020 г.

Съставител: Антоанета Стойкова

Представялаш/и:



## СПРАВКА ЗА ВЗЕМАНИЯТА, ЗАДЪЛЖЕНИЯТА И ПРОВИЗИИТЕ

на ТРАНССТРОЙ БУРГАС АД  
 ЕИК по БУЛСТАТ: 102003626  
 към 31.12.2019 г.

## А. ВЗЕМАНИЯ

(в хил. лева)

ПОКАЗАТЕЛИ	Код на реда	Сума на вземанията	Степен на ликвидност	
			до 1 година	над 1 година
а	б	1	2	3
<b>I. Невнесен капитал</b>	<b>6-2010</b>			0
<b>II. Нетекущи търговски и други вземания</b>				
1. Вземания от свързани предприятия, в т.ч.:	6-2021	0	0	0
- предоставени заеми	6-2022			0
- продажба на активи и услуги	6-2241			0
- други	6-2023			0
2. Вземания от предоставени търговски заеми	6-2024			0
3. Други дългосрочни вземания, в т.ч.:	6-2026	0	0	0
- финансов лизинг	6-2027			0
- други	6-2029			0
<b>Всичко за II:</b>	<b>6-2020</b>	<b>0</b>	<b>0</b>	<b>0</b>
<b>III. Данъчни активи</b>				0
Активи по отсрочени данъци	6-2030			0
<b>IV. Текущи търговски и други вземания</b>				
1. Вземания от свързани предприятия, в т.ч.:	6-2031	0	0	0
- предоставени заеми	6-2032			0
- от продажби	6-2033			0
- други	6-2034			0
2. Вземания от клиенти и доставчици	6-2035	164	164	0
3. Вземания от предоставени аванси	6-2036	1 197		1 197
4. Вземания от предоставени търговски заеми	6-2037			0
5. Съдебни вземания	6-2039			0
6. Присъдени вземания	6-2040			0
7. Данъци за възстановяване, в т.ч.:	6-2041	312	312	0
- корпоративни данъци върху печалбата	6-2043			0
- данък върху добавената стойност	6-2044	312	312	0
- възстановими данъчни временни разлики	6-2045			0
- други данъци	6-2046			0
8. Други краткосрочни вземания, в т.ч.:	6-2047	5 899	3 007	2 892
- по липси и начети	6-2048			0
- от осигурителните организации	6-2049			0
- по рекламации	6-2050			0
- други	6-2051	5 899	3 007	2 892
<b>Всичко за IV:</b>	<b>6-2060</b>	<b>7 572</b>	<b>3 483</b>	<b>4 089</b>
<b>ОБЩО ВЗЕМАНИЯ (I+II+III+IV):</b>	<b>6-2070</b>	<b>7 572</b>	<b>3 483</b>	<b>4 089</b>



**Б. ЗАДЪЛЖЕНИЯ**

(в хил. лева)

ПОКАЗАТЕЛИ	Код на реда	Сума на задължението	Степен на изискуемост		Стойност на обезпечението
			до 1 година	над 1 година	
а	б	1	2	3	4
<b>I. Нетекущи търговски и други задължения</b>					
1. Задължения към свързани предприятия, в т.ч. от:	6-2111	112	75	37	0
- засми	6-2112	112	75	37	
- доставки на активи и услуги	6-2113			0	
- други	6-2244			0	
2. Задължения по получени заеми към банки и небанкови финансови институции, в т.ч.:	6-2114	0	0	0	0
- банки, в т.ч.:	6-2115			0	
- просрочени	6-2116			0	
- небанкови финансови институции, в т.ч.:	6-2114-1			0	
- просрочени	6-2114-2			0	
3. Задължения по ЗУНК	6-2123-1			0	
4. Задължения по получени търговски заеми	6-2118	5 187	3 177	2010	
5. Задължения по облигационни заеми	6-2120			0	
6. Други дългосрочни задължения, в т.ч.:	6-2123			0	
- по финансов лизинг	6-2124	23		23	
<b>Всичко за I:</b>	<b>6-2130</b>	<b>5299</b>	<b>3252</b>	<b>2047</b>	<b>0</b>
<b>II. Данъчни пасиви</b>					
Пасиви по отсрочени данъци	6-2122	340	0	340	
<b>III. Текущи търговски и други задължения</b>					
1. Задължения към свързани предприятия, в т.ч. от:	6-2141	0	0	0	0
- доставени активи и услуги	6-2142			0	
- дивиденди	6-2143			0	
- други	6-2143-1			0	
2. Задължения по получени заеми към банки и небанкови финансови институции, в т.ч.:	6-2144	0	0	0	0
- към банки, в т.ч.	6-2145			0	
- просрочени	6-2146			0	
- небанкови финансови институции, в т.ч.	6-2144-1			0	
- просрочени	6-2144-2			0	
3. Текуща част от нетекущите задължения:	6-2161-1	0	0	0	0
- по ЗУНК	6-2161-2			0	
- по облигационни заеми	6-2161-3			0	
- по получени дългосрочни заеми от банки и небанкови финансови институции	6-2161-4			0	
- други	6-2161-5			0	
4. Текущи задължения:	6-2148	5186	1001	4185	0
Задължения по търговски заеми	6-2147	6	6	0	
Задължения към доставчици и клиенти	6-2149	1 683	712	971	
Задължения по получени аванси	6-2150	3 203		3203	
Задължения към персонала	6-2151	25	25	0	
Данъчни задължения, в т.ч.:	6-2152	261	250	11	0
- корпоративен данък върху печалбата	6-2154			0	
- данък върху добавената стойност	6-2155	159	159	0	
- други данъци	6-2156	102	91	11	
Задължения към осигурителни предприятия	6-2157	8	8	0	
5. Други краткосрочни задължения	6-2161	11	1 933	-1922	
<b>Всичко за III:</b>	<b>6-2170</b>	<b>5197</b>	<b>2934</b>	<b>2263</b>	<b>0</b>
<b>ОБЩО ЗАДЪЛЖЕНИЯ (I+II+III):</b>	<b>6-2180</b>	<b>10836</b>	<b>6186</b>	<b>4650</b>	<b>0</b>

**В. ПРОВИЗИИ**

(в хил. ле)


ПОКАЗАТЕЛИ	Код на реда	В началото на годината	Увеличение	Намаление	В края на периода
1. Провизии за правни задължения	6-2210				0
2. Провизии за конструктивни задължения	6-2220				0
3. Други провизии	6-2230				0
<b>Обща сума (1+2+3):</b>	<b>6-2240</b>	<b>0</b>	<b>0</b>	<b>0</b>	<b>0</b>

Забележка: Вземанията и задълженията от и към чужбина се посочват в отделна статка за всяка страна.

Дата на съставяне: 20.3.2020 г.

Съставител: Антоанета Стойков

Представяващ/и: Николай Милев-Умлев



**СПРАВКА ЗА ЦЕННИТЕ КНИЖА**

на ТРАНССТРОЙ БУРГАС АД  
 ЕИК по БУЛСТАТ: 102003626  
 КБМ 31.12.2019 г.

(в хил. лева)

ПОКАЗАТЕЛИ	Код на реда	Вид и брой на ценните книжа			Стойност на ценните книжа			преоценена стойност (4+5-6)
		обикновени	привилегировани	конвертируеми	отчетна стойност	увеличение	намаление	
а	б	1	2	3	4	5	6	7
<b>I. Непотекущи финансови активи в ценни книжа</b>								
1. Акции	7-3031							0
2. Облигации, в т.ч.: общински облигации	7-3035 7-3035-1							0
3. Държавни ценни книжа	7-3036							0
4. Други	7-3039							0
<b>Обща сума I:</b>		<b>0</b>	<b>0</b>	<b>0</b>	<b>0</b>	<b>0</b>	<b>0</b>	<b>0</b>
<b>II. Текущи финансови активи в ценни книжа</b>								
1. Акции	7-3001							0
2. Изкупени собствени акции	7-3005							0
3. Облигации	7-3006							0
4. Изкупени собствени облигации	7-3007							0
5. Държавни ценни книжа	7-3008							0
6. Деривативи и други финансови инструменти	7-3010-1							0
7. Други	7-3010							0
<b>Обща сума II:</b>		<b>0</b>	<b>0</b>	<b>0</b>	<b>0</b>	<b>0</b>	<b>0</b>	<b>0</b>

Забележка: Предприятията, които притежават чуждестранни ценни книжа с характер на краткосрочни и дългосрочни инвестиции, съставят отделна справка за всяка страна.

Дата на съставяне: 20.8.2020г.  
 Съставител: Ангелиета Стойкова/KCASCAS  
 Представяващ/и: Николай Мирев Милев

