



## Отчет за финансовото състояние

Активи	Пояснение	30 юни 2019	31 декември
		хил. лв.	2018 хил. лв.
<b>Нетекущи активи</b>			
Имоти, машини и съоръжения	5	21 788	22 454
Нематериални активи	6	18	21
Инвестиции в дъщерни предприятия	8	66	66
Нетекущи активи		<b>21 872</b>	<b>24 541</b>
<b>Текущи активи</b>			
Материални запаси	10	4 091	4 230
Краткосрочни финансови активи	7	27 169	8 097
Търговски и други вземания	12	2 172	2 305
Вземания от свързани лица	29	310	249
Пари и парични еквиваленти	13	133	46
Текущи активи		<b>33 875</b>	<b>14 927</b>
<b>Общо активи</b>		<b>55 747</b>	<b>37 468</b>

Съставил:   
Таня Рашкова

Дата: 22.07.2019 г.

Изпълнителен директор:   
инж. Богдан Бибов

Изпълнителен директор:   
Никола Мишев



## Отчет за финансовото състояние (продължение)

Собствен капитал и пасиви	Пояснение	31 декември	
		30 юни 2019 хил. лв.	2018 хил. лв.
<b>Собствен капитал</b>			
Акционерен капитал	14.1	12 888	7 638
Премииен резерв	0	33 139	19 490
Други резерви	14.3	15 166	15 166
Натрупана загуба		(23 039)	(23 155)
<b>Общо собствен капитал</b>		<b>38 154</b>	<b>19 139</b>
<b>Пасиви</b>			
<b>Нетекущи пасиви</b>			
Пенсионни и други задължения към персонала	15.215	1 213	1 213
Дългосрочни заеми	16	2 507	2 507
Задължения по финансов лизинг	9	1 435	1 435
Финансиране за нетекущи активи	17	1 264	1 264
Други нетекущи задължения	9	445	445
Дългосрочни задължения към свързани лица	29	144	144
Отсрочени данъчни пасиви	11	712	712
Нетекущи пасиви		<b>7 720</b>	<b>7 720</b>
<b>Текущи пасиви</b>			
Пенсионни и други задължения към персонала	15.2	1 199	1 187
Краткосрочни заеми	16	3 341	2 705
Задължения по финансов лизинг	9	428	952
Финансиране за нетекущи активи	17	138	277
Търговски и други задължения	18	4 074	4 241
Краткосрочни задължения към свързани лица	29	693	1 247
Текущи пасиви		<b>9 873</b>	<b>10 609</b>
<b>Общо пасиви</b>		<b>17 593</b>	<b>18 329</b>
<b>Общо собствен капитал и пасиви</b>		<b>55 747</b>	<b>37 468</b>

Съставил:   
Таня Рашкова

Дата: 22.07.2019 г.

Изпълнителен директор:   
инж. Богдан Бибов

Изпълнителен директор:   
Никола Мишев



## Отчет за печалбата или загубата и другия всеобхватен доход за годината, приключваща на 31 декември

	Пояснение	2-ро 2019 хил. лв.	2-ро 2018 хил. лв.
Приходи от продажби	19	13 712	15 194
Други приходи	0	321	194
Печалба от продажба на нетекущи активи	21	-	10
Разходи за материали	22	(9 290)	(10 735)
Разходи за външни услуги	23	(320)	(349)
Разходи за персонала	15.1	(3 417)	(3 611)
			(606)
Разходи за амортизация на нефинансови активи	5, 6	( 688)	
Себестойност на продадените стоки и други текущи активи		(306)	(77)
Промени в наличностите на готовата продукция и незавършеното производство		73	328
Други суми с корективен характер		42	58
Други разходи	24	(37)	(139)
<b>Печалба от оперативна дейност</b>		<b>90</b>	<b>267</b>
Отписани вземания		-	
Финансови разходи	25	(219)	(402)
Финансови приходи	25	245	216
<b>Печалба преди данъци</b>		<b>116</b>	<b>81</b>
Разходи за данъци върху дохода	27		
<b>Печалба за годината</b>		<b>116</b>	<b>81</b>
<b>Доход на акция:</b>	27	<b>0.03</b>	<b>0.03</b>

Съставил: \_\_\_\_\_  
Таня Рашкова

Дата: 22.07.2019 г.

Изпълнителен директор: \_\_\_\_\_  
инж. Богдан Бибов

Изпълнителен директор: \_\_\_\_\_  
Никола Мишев



## Отчет за промените в собствения капитал за годината, приключваща на 31 декември

Всички суми са представени в хил. лв.	Акционерен капитал	Премииен резерв	Други резерви	Натрупана загуба	Общо собствен капитал
<b>Салдо към 1 януари 2019 г.</b>	<b>7 638</b>	<b>19 490</b>	<b>15 166</b>	<b>(23 155)</b>	<b>19 139</b>
Емисия на собствен капитал	5 250	13 649			18 899
Печалба за периода	-	-	-	116	116
Друг всеобхватен доход	-	-	-		
<b>Общо всеобхватен доход за годината</b>	<b>-</b>	<b>-</b>	<b>-</b>	<b>116</b>	<b>116</b>
Прехвърляне на преоценка в неразпределената печалба	-	-	-		
<b>Салдо към 30 юни 2019 г.</b>	<b>12 888</b>	<b>33 139</b>	<b>15 166</b>	<b>(23 039)</b>	<b>38 154</b>

Съставил:  Таня Рашкова

Дата: 22.07.2019 г.

Изпълнителен директор: \_\_\_\_\_

инж. Богдан Бибов

Изпълнителен директор: \_\_\_\_\_

Никола Мишев





## Отчет за промените в собствения капитал за годината, приключваща на 31 декември

Всички суми са представени в лв.	Акционерен капитал	Премиен резерв	Други резерви	Натрупана загуба	Общо собствен капитал
<b>Салдо към 1 януари 2017 г.</b>	7 638	19 490	15 983	(19 069)	24 042
Ефект от прилагане на МСФО 9 - пояснение 3.1	-	-	-	(5 014)	(5 014)
Данъчен ефект от прилагане на МСФО 9 - пояснение 3.1	-	-	-	(279)	(279)
<b>Салдо към 1 януари 2018 г. (преизчислено)</b>	7 638	19 490	15 719	(24 142)	18 705
Печалба за периода	-	-	-	323	323
Друг всеобхватен доход	-	-	44	-	44
<b>Общо всеобхватна доход за годината</b>	-	-	44	323	367
Прехвърляне на преоценка в неразмразената печалба	-	-	(597)	664	67
<b>Салдо към 31 декември 2017 г.</b>	7 638	19 490	15 166	(23 195)	23 998

Съставил:  Таня Рашкова

Дата: 22.07.2019 г.

Изпълнителен директор:  инж. Богдан Бибов

Изпълнителен директор:  Никола Мишев




## Отчет за паричните потоци за годината, приключваща на 31 декември

Пояснение	2019 хил. лв.	2018 хил. лв.
<b>Оперативна дейност</b>		
Постъпления от клиенти	14 190	14 488
Плащания към доставчици	(9 778)	(10 241)
Плащания към персонал и осигурителни институции	(3 262)	(3 698)
Плащания за данъци, различни от данъка върху дохода	(485)	(187)
<b>Нетен паричен поток от оперативна дейност</b>	<b>665</b>	<b>362</b>
<b>Инвестиционна дейност</b>		
Придобиване на имоти, машини и съоръжения	(16)	(23)
Постъпления от продажба на имоти, машини и съоръжения	-	37
Предоставени заеми	(18 840)	-
Постъпления от предоставени заеми	-	98
Получени лихви	-	32
<b>Нетен паричен поток от инвестиционна дейност</b>	<b>(18 856)</b>	<b>144</b>
<b>Финансова дейност</b>		
Постъпления от емитиране на акции	18 900	-
Получени заеми	385	350
Плащания по облигационен заем	-	(33)
Плащания по получени заеми	(633)	(704)
Плащания по финансов лизинг	(336)	(58)
Плащания на лихви и такси	(38)	(61)
<b>Нетен паричен поток от финансова дейност</b>	<b>18 278</b>	<b>(506)</b>
<b>Нетна промяна в пари и парични еквиваленти</b>	<b>87</b>	<b>0</b>
Пари и парични еквиваленти в началото на годината	46	46
Загуба от валутна преоценка на пари и парични еквиваленти		
<b>Пари и парични еквиваленти в края на годината</b>	<b>133</b>	<b>46</b>

Съставил:   
Таня Рашкова

Дата: 22.07.2019 г.

Изпълнителен директор:   
инж. Богдан Бибов

Изпълнителен директор:   
Никола Мишев

