

ЕНЕМОНА АД

МЕЖДИНЕН
КОНСОЛИДИРАН ФИНАНСОВ ОТЧЕТ

30 юни 2011

ЕНЕМОНА АД

КОНСОЛИДИРАН ОТЧЕТ ЗА ФИНАНСОВОТО СЪСТОЯНИЕ
ЗА ПЕРИОДА ОТ 01 ЯНУАРИ 2011 ДО 30 ЮНИ 2011

Всички суми са представени в хиляди лева, освен ако не е посочено друго

	Бел.	Към 30.06.2011	Към 31.12.2010
НЕТЕКУЩИ АКТИВИ			
Имоти, машини и съоръжения	4	51,454	79,409
Инвестиционни имоти		8,826	550
Нематериални активи	5.1	780	1,877
Активи по проучване и оценка на минерални ресурси	5.2	1,560	1,555
Инвестиции в дъщерни и асоциирани предприятия	6	4	4
Предоставени заеми и вземания	7	26,362	28,723
Финансови активи на разположение за продажба		-	49
Репутация		3,413	3,413
Други нетекущи активи		105	117
ОБЩО НЕТЕКУЩИ АКТИВИ		92,504	115,697
ТЕКУЩИ АКТИВИ			
Материални запаси	8	8,548	12,245
Търговски и други вземания	9	61,569	57,480
Брутна сума, дължима от клиенти по строителни договори	15	40,328	39,928
Предоставени заеми и вземания	7	21,376	18,162
Парични средства и парични еквиваленти	10	4,817	6,628
ОБЩО ТЕКУЩИ АКТИВИ		136,638	134,443
ОБЩО АКТИВИ		229,142	250,140
КАПИТАЛ			
Емитиран капитал	11	49,299	49,299
Резерви	11	39,190	39,083
Неразпределена печалба		17,617	17,913
Печалба (загуба) от текущата година		(4,733)	-
Малцинствено участие		4,687	6,237
ОБЩО КАПИТАЛ		106,060	112,532
НЕТЕКУЩИ ПАСИВИ			
Заеми	12	20,306	20,422
Финансов лизинг	13	1,825	3,517
Финансов пасив по привилегировани акции	11.2	3,929	4,203
Дългосрочни доходи на персонала		120	163
Отсрочени данъчни пасиви, нетно		1,034	1,874
ОБЩО НЕТЕКУЩИ ПАСИВИ		27,214	30,179
ТЕКУЩИ ПАСИВИ			
Търговски и други задължения	14	28,803	27,010
Брутна сума дължима на клиенти по строителни договори	15	504	5,915
Заеми	12	65,159	71,230
Финансов лизинг	13	1,001	1,856
Задължения за текущи данъци		9	1,010
Провизии		392	408
ОБЩО ТЕКУЩИ ПАСИВИ		95,868	107,429
ОБЩО КАПИТАЛ И ПАСИВИ		229,142	250,140

Настоящият междинен индивидуален финансов отчет е одобрен на 29 август 2011.

Съставител

Изпълнителен директор

Пояснителните бележки са неразделна част от настоящия междинен индивидуален финансов отчет.




ЕНЕМОНА АД

КОНСОЛИДИРАН ОТЧЕТ ЗА ВСЕОБХВАТНИЯ ДОХОД
ЗА ПЕРИОДА ОТ 01 ЯНУАРИ 2011 ДО 30 ЮНИ 2011

Всички суми са представени в хиляди лева, освен ако не е посочено друго

	Бел.	Към 30.06.2011	Към 30.06.2010
Приходи от продажби	15	80,010	84,119
Финансови приходи	16	1,600	3,301
Изменение в запасите от готова продукция и незавършено производство		764	(1,675)
Балансова стойност на продадени стоки		(37,019)	(37,821)
Използвани материали и консумативи	17	(19,465)	(7,737)
Разходи за услуги	18	(11,003)	(15,439)
Разходи за персонала	19	(14,149)	(16,065)
Разходи за амортизация		(1,621)	(1,885)
Други разходи	20	(1,940)	(1,081)
Други печалби, нетно		8,912	522
Финансови разходи	21	(3,236)	(2,729)
Печалба преди данъци от продължаващи дейности		2,853	3,510
Разходи за данъци		(154)	(377)
Нетна печалба за годината от продължаващи дейности		2,699	3,133
Печалба/(загуба) от преустановени дейности	22	(5,303)	261
Нетна печалба/(загуба) за годината		(2,604)	3,394
Друг всеобхватен доход за годината		-	-
Общо всеобхватен доход за годината		(2,604)	3,394
Дял от нетната печалба/(загуба) за неконтролиращите участия		2,129	-
Дял от нетната печалба/(загуба) за Дружеството-майка		(4,733)	3,394
Доход на акция и доход на акция с намалена стойност продължаващи и преустановени дейности		(0.40)	0.28
Доход на акция и доход на акция с намалена стойност от продължаващи дейности		0.23	0.26

Настоящият междинен индивидуален финансов отчет е одобрен на 29 август 2011.

Съставител 



Изпълнителен директор 

Пояснителните бележки са неразделна част от настоящия междинен индивидуален финансов отчет.

ЕНЕМОНА АД

КОНСОЛИДИРАН ОТЧЕТ ЗА ПАРИЧНИТЕ ПОТОЦИ
ЗА ПЕРИОДА ОТ 01 ЯНУАРИ 2011 ДО 30 ЮНИ 2011

Всички суми са представени в хиляди лева, освен ако не е посочено друго

	Към 30.06.2011	Към 30.06.2010
Парични потоци от основна дейност		
Парични постъпления от клиенти	92,176	88,849
Плащания към доставчици	(73,203)	(90,521)
Парични потоци, свързани с трудови възнаграждения	(16,379)	(16,944)
Плащания за данък печалба	(445)	(1,771)
Плащания за други данъци	473	(867)
Други парични потоци от основна дейност	(374)	(545)
ПАРИЧНИ ПОТОЦИ ОТ/(ИЗПОЛЗВАНИ ЗА) ОСНОВНА ДЕЙНОСТ, НЕТНО	2,248	(21,799)
Парични потоци от инвестиционна дейност		
Плащания за имоти, машини и съоръжения	(2,432)	(6,927)
Постъпления от продажби на имоти, машини и съоръжения	2,095	6
Предоставени заеми	(8,316)	(15,706)
Постъпления от погасяване на заеми	7,539	11,037
Покупка на инвестиции	(4)	(8)
Постъпления от продажби на инвестиции	1,164	3,099
ПАРИЧНИ ПОТОЦИ ИЗПОЛЗВАНИ ЗА ИНВЕСТИЦИОННА ДЕЙНОСТ, НЕТНО	46	(8,499)
Парични потоци от финансова дейност		
Парични постъпления от заеми	32,327	33,817
Погасяване на заеми	(31,986)	(28,493)
Парични постъпления от емитирането на акции	23	11,091
Плащане по лизингови договори	(704)	(908)
Платени лихви	(2,524)	(2,199)
Плащания за дивиденди	(11)	-
Други парични потоци от финансова дейност	(42)	(113)
ПАРИЧНИ ПОТОЦИ ОТ/(ИЗПОЛЗВАНИ ЗА) ФИНАНСОВА ДЕЙНОСТ, НЕТНО	(2,917)	13,195
НЕТНО НАМАЛЕНИЕ В ПАРИЧНИТЕ СРЕДСТВА	(623)	(17,103)
ПАРИЧНИ СРЕДСТВА В НАЧАЛОТО НА ПЕРИОДА (БЕЛ. 10)	5,475	23,379
ПАРИЧНИ СРЕДСТВА В КРАЯ НА ПЕРИОДА (БЕЛ. 10)	4,852	6,276
Блокирани парични средства (бел. 10)	98	-
ОБЩО ПАРИЧНИ СРЕДСТВА В КОНСОЛИДИРАНИЯ ОТЧЕТ ЗА ФИНАНСОВОТО СЪСТОЯНИЕ (БЕЛ. 10)	4,950	6,276

Настоящият междинен индивидуален финансов отчет е одобрен на 29 август 2011.

Съставител



Изпълнителен директор

Пояснителните бележки са неразделна част от настоящия междинен индивидуален финансов отчет.

ЕНЕМОНА АД


КОНСОЛИДИРАН ОТЧЕТ ЗА ПРОМЕНИТЕ В СОБСТВЕНИЯ КАПИТАЛ
ЗА ПЕРИОДА ОТ 01 ЯНУАРИ 2011 ДО 30 ЮНИ 2011

Всички суми са представени в хиляди лева, освен ако не е посочено друго


	Обикновен и акции	Привилеги- рвани акции	Премии от издаване на акции	Законови резерви	Други резерви	Неразпреде- лена печалба	Неконтролир ащи участия	Общо
САЛДО КЪМ 01 ЯНУАРИ 2010	11,934	-	30,837	23,346	993	29,387	6,452	102,949
Разпределение на печалба от предходни години	-	-	-	14,744	-	(14,744)	-	-
Издаване на привилегирвани акции	-	1,103	5,425	-	-	-	-	6,528
Разпределение на дивиденди	-	-	-	-	-	(1,538)	-	(1,538)
Печалба за годината	-	-	-	-	-	4,662	(215)	4,447
Други движения	-	-	-	-	-	146	-	146
	11,934	1,103	36,262	38,090	993	17,913	6,237	112,532
САЛДО КЪМ 31 ДЕКЕМВРИ 2010								
Разпределение на печалба от предходни години	-	-	-	-	107	(107)	-	-
Печалба за периода от 01 януари 2011 до 30 юни 2011	-	-	-	-	-	(4,733)	2,129	(2,604)
Продажба на инвестиции без загуба на контрол	-	-	-	-	-	(189)	271	82
Продажба на преустановени дейности	-	-	-	-	-	-	(4,017)	(4,017)
Изменение на малцинствено участие от увеличение на капитала на контролирано дружество	-	-	-	-	-	-	67	67
САЛДО КЪМ 30 ЮНИ 2011	11,934	1,103	36,262	38,090	1,100	12,884	4,687	106,060

Настоящият междинен индивидуален финансов отчет е одобрен на 29 август 2011.

Съставител




Изпълнителен директор



Пояснителните бележки са неразделна част от настоящия междинен индивидуален финансов отчет.