




Еврохолд България АД

**МЕЖДИНЕН КОНСОЛИДИРАН
ФИНАНСОВ ОТЧЕТ**

31 декември 2013 г.



СЪДЪРЖАНИЕ

**1.Междинен
консолидиран финансов
отчет**.....3

**2.Бележки към
Междинния
консолидиран финансов
отчет**.....10

**За допълнителна информация относно
следното:**

За Нас
Структура
Корпоративно управление
Информация за инвеститори
Комуникация и медии

моля посетете:
www.eurohold.bg



Еврохолд България АД
Междинен консолидиран отчет за доходите
За годината приключваща на 31.12.2013 г.

		2013	2012
	Бележки	хил. лв.	хил. лв.
ПРОДЪЛЖАВАЩИ ДЕЙНОСТИ			
Приходи от оперативна дейност			
Приходи от застраховане	3	411,351	369,904
Приходи от автомобилна дейност	5	138,783	94,215
Приходи от лизингова дейност	6	19,933	19,784
Приходи от финансово-инвестиционна дейност	8	13,096	9,897
Приходи от дейността на дружеството-майка	10	9,924	274
		593,087	494,074
Разходи за оперативна дейност			
Разходи за застраховане	4	(384,054)	(342,687)
Отчетна стойност на продадени автомобили и резервни части		(122,486)	(78,037)
Финансови разходи на лизингова дейност	7	(7,354)	(9,066)
Финансови разходи на финансово-инвестиционна дейност	9	(11,362)	(8,317)
Финансови разходи от дейността на дружеството-майка	11	(25)	(4)
		(525,281)	(438,111)
Брутна печалба			
		67,806	55,963
Други приходи/разходи	12	(2,553)	(1,793)
Други разходи за дейността	13	(44,967)	(44,150)
Дял от нетния резултат на асоциирани предприятия	19	-	-
Печалба преди лихви, амортизации и данъци			
		20,286	10,020
Финансови разходи	14	(5,938)	(5,569)
Финансови приходи	15	116	245
Ефекти от валутни операции	20	(2)	(10)
Печалба преди амортизации и данъци			
		14,462	4,686
Разходи за амортизация	16	(6,806)	(7,735)
Печалба преди данъци			
		7,656	(3,049)
Разходи за данъци	17	(2,442)	(234)
Нетен резултат за периода от продължаващи дейности			
		5,214	(3,283)
ПРЕУСТАНОВЕНИ ДЕЙНОСТИ			
Нетен резултат за периода от преустановени дейности	21.1	(2,712)	(5,550)
Нетен резултат за периода			
		2,502	(8,833)
Резпределен както следва:			
Собствениците на предприятието-майка		1,114	(9,212)
Миноритарно участие		1,388	379

Съставил:

Подписани от името на УС:

/И. Христов/

/Ас. Минчев/

Дата: 26.02.2014 г.

Тези междинни консолидирани финансови отчети са одобрени от Управителния съвет на Еврохолд България АД. Бележките са неразделна част от междинния консолидиран финансов отчет.

Еврохолд България АД
Междинен консолидиран отчет за всеобхватния доход
За годината приключваща на 31.12.2013 г.

	Бележки	2013 хил. лв.	2012 хил. лв.
Резултат за периода	44	2,502	(8,833)
Друг всеобхватен доход			
Преоценка на земи и сгради		-	-
Ефект от данък върху доходите		-	-
Преоценка на активи		(1,279)	-
Ефект от данък върху доходите		-	-
Нетна (загуба)/печалба от финансови активи, на разположение за продажба		(27)	(90)
Ефект от данък върху доходите		-	-
Курсови разлики от превръщане на отчетите на чуждестранни дейности		(27)	(353)
Друг всеобхватен доход за периода, нетно от данъци		(1,333)	(443)
Общо всеобхватен доход за периода, нетно от данъци		1,169	(9,276)
Резпределена както следва:			
Собствениците на предприятието-майка		(210)	(9,573)
Миноритарно участие		1,379	297
		1,169	(9,276)

Съставил:

Подписани от името на УС:

/И. Христов/

/Ас. Минчев/

Дата: 26.02.2014 г.

Еврохолд България АД
Междинен консолидиран отчет за финансовото състояние
Към 31.12.2013 г.

	Бележки	31.12.2013 хил. лв.	31.12.2012 хил. лв.
АКТИВИ			
Парични средства	22	37,728	24,835
Вземания			
Вземания по застрахователни и здравноосигурителни операции	23	106,139	91,958
Търговски и други вземания	24	17,783	28,121
Други вземания	25	118,614	61,459
		242,536	181,538
Други активи			
Машини, съоръжения и оборудване	26, 26.2-5	26,462	30,853
Нематериални активи	28	1,610	3,211
Материални запаси	29	29,571	25,898
Финансови активи	30	98,981	76,859
Други активи	31	3,047	5,480
		159,671	142,301
Инвестиции			
Земи и сгради	26, 26.1	5,844	21,430
Инвестиционни имоти	27	25,376	28,931
Инвестиции в асоциирани и други предприятия	32	9,098	9,101
Други финансови инвестиции	33	3,830	2,983
Нетекучи вземания	34	61,170	73,488
		105,318	135,933
Търговска репутация	35	190,791	190,791
ОБЩО АКТИВИ		736,044	675,398

Тези междинни консолидирани финансови отчети са одобрени от Управителния съвет на Еврохолд България АД. Бележките са неразделна част от междинния консолидиран финансов отчет.

Еврохолд България АД
Междинен консолидиран отчет за финансовото състояние (продължение)
Към 31.12.2013 г.

	Бележки	31.12.2013 хил. лв.	31.12.2012 хил. лв.
СОБСТВЕН КАПИТАЛ И ПАСИВИ			
Собствен капитал			
Акционерен капитал	43	121,454	118,312
Премийни резерви при емитиране на ценни книжа		37,008	37,008
Общи резерви		8,640	8,640
Резерв от последващи оценки на активите и пасивите		179	2,944
Специализирани резерви		(53,120)	(55,820)
Неразпределена печалба		69,888	79,757
Текуща печалба	44	1,114	(9,212)
Общо собствен капитал		185,163	181,629
Неконтролиращо участие	44, 45	51,551	50,072
ПАСИВИ			
Заеми от банки и небанкови финансови институции	36	92,783	129,511
Задължения по облигационни заеми	37	11,952	15,886
Нетекучи задължения	38	30,165	31,410
Текущи задължения	39	33,261	19,886
Търговски и други задължения	40	39,918	28,316
Задължения по презастрахователни операции	40.1	23,874	18,456
Пасиви по отсрочени данъци	41	586	597
		232,539	244,062
Застрахователни резерви	42	266,791	199,635
		266,791	199,635
Общо пасиви		499,330	443,697
ОБЩО ПАСИВИ И СОБСТВЕН КАПИТАЛ		736,044	675,398

Съставил:

Подписани от името на УС:

/И. Христов/

/Ас. Минчев/

Дата: 26.02.2014 г.

Еврохолд България АД
Междинен консолидиран отчет за паричните потоци
За годината приключваща на 31.12.2013 г.

	Бележки	2013 хил. лв.	2012 хил. лв.
Оперативна дейност			
Печалба/загуба преди данъчно облагане за периода:		4,944	(8,691)
Коригирана с:			
Амортизация	16	6,806	7,878
Разлики от промяна на валутни курсове и операции с финансови инструменти		(2,676)	108
Печалба от продажба на дъщерни дружества	10.1	(5,714)	-
Обезценка на активи		2,040	2,630
Разход за лихви		11,048	12,040
Печалба на асоциирани предприятия		-	-
Приходи за лихви		(10,199)	(10,799)
Приходи от дивиденди		(357)	(542)
Оперативна печалба преди промяна в работния капитал		5,892	2,624
Изменение на търговски и други вземания		(70,802)	(39,654)
Изменение на материални запаси		(3,673)	2,508
Изменение в търговски и други задължения и други корекции		94,892	50,792
Парични средства възникнали от оперативна дейност		26,309	16,270
Получени/Платена лихва		996	1,877
Платени данъци		(194)	(251)
Нетни парични потоци от оперативна дейност		27,111	17,896
Инвестиционна дейност			
Покупка на дълготрайни активи		(2,687)	(2,989)
Постъпления от продажба на дълготрайни активи		7,446	2,413
Предоставени заеми		(11,995)	(7,487)
Възстановени (платени) предоставени заеми, в т.ч. по финансов лизинг		10,454	7,970
Получени лихви по предоставени заеми		46	71
Покупка на инвестиции		(65,374)	(53,141)
Постъпления от продажба на инвестиции		64,663	57,724
Получени дивиденди от инвестиции		358	709
Курсови разлики		(47)	(134)
Нетни парични потоци от продажба на инвестиции в дъщерни дружества	21.2	(147)	-
Други постъпления/ плащания от инвестиционна дейност		7,407	(148)
Нетни парични потоци от инвестиционна дейност		10,124	4,988

Тези междинни консолидирани финансови отчети са одобрени от Управителния съвет на Еврохолд България АД. Бележките са неразделна част от междинния консолидиран финансов отчет.

Еврохолд България АД
Междинен консолидиран отчет за паричните потоци (продължение)
За годината приключваща на 31.12.2013 г.

		2013	2012
	<i>Бележки</i>	хил. лв.	хил. лв.
Финансова дейност			
Постъпления от емитиране на ценни книжа		56	80
Постъпления от заеми		51,230	68,722
Платени заеми		(75,462)	(93,294)
Платени задължения по лизингови договори		(2,520)	(1,960)
Платени лихви, такси, комисиони по заеми с инвестиционно предназначение		(1,639)	(1,840)
Други постъпления/ плащания от финансова дейност		3,993	2,775
Нетен паричен поток от финансова дейност:		(24,342)	(25,517)
Нетни парични потоци			
Парични средства в началото на годината	22	24,835	27,468
Парични средства в края на периода	22	37,728	24,835

Съставил:

Подписани от името на УС:

/И. Христов/

/Ас. Минчев/

Дата: 26.02.2014 г.

Еврохолд България АД
Междинен консолидиран отчет за промените в собствения капитал
За годината приключваща на 31.12.2013 г.

	Основен капитал	Премийни резерви от емисии	Целеви резерви		Финансов резултат	Общо собствен капитал за групата	Некон-тро-лиращо участие	Общо собствен капитал
			Общи	Други				
			хил. лв.	хил. лв.				
На 1 януари 2012 г.	123,234	37,008	7,250	(52,119)	81,897	197,270	48,845	246,115
Резерв от последващи оценки на активи и пасиви	-	-	-	-	-	-	-	-
Формиране на резерви	-	-	1,390	-	(1,390)	-	-	-
Ефект от консолидационни процедури	(4,922)	-	-	-	-	(4,922)	-	(4,922)
Други изменения	-	-	-	(396)	(750)	(1,146)	930	(216)
Печалба за периода	-	-	-	-	(9,212)	(9 212)	379	(8,833)
Друг всеобхватен доход:								
Преоценъчен резерв от преизчисление във валутата на представяне на чуждестранни дейности	-	-	-	(298)	-	(298)	(55)	(353)
Промяна в справедливата стойност на финансовите активи	-	-	-	(63)	-	(63)	(27)	(90)
Общо друг всеобхватен доход	-	-	-	(361)	-	(361)	(82)	(443)
Общо всеобхватен доход	-	-	-	(361)	(9,212)	(9,573)	297	(9,276)
На 31 декември 2012 г.	118,312	37,008	8,640	(52,876)	70,545	181,629	50,072	231,701
На 1 януари 2013 г.	118,312	37,008	8,640	(52,876)	70,545	181,629	50,072	231,701
Резерв от последващи оценки на активи и пасиви	-	-	-	-	-	-	(3)	(3)
Ефект от консолидационни процедури	3,142	-	-	-	-	3,142	-	3,142
Продажба на преустановени дейности	-	-	-	865	-	865	-	865
Други изменения	-	-	-	394	(657)	(263)	103	(160)
Печалба за периода	-	-	-	-	1,114	1,114	1,388	2,502
Друг всеобхватен доход:								
Преоценъчен резерв от преизчисление във валутата на представяне на чуждестранни дейности	-	-	-	(25)	-	(25)	(2)	(27)
Промяна в справедливата стойност на финансовите активи	-	-	-	(20)	-	(20)	(7)	(27)
Резерв от последващи оценки на активи	-	-	-	(1,279)	-	(1,279)	-	(1,279)
Общо друг всеобхватен доход	-	-	-	(1,324)	-	(1,324)	(9)	(1,333)
Общо всеобхватен доход	-	-	-	(1,324)	1,114	(210)	1,379	1,169
На 31 декември 2013 г.	121,454	37,008	8,640	(52,941)	71,002	185,163	51,551	236,714

Съставил:

Подписани от името на УС:

/И. Христов/

/Ас. Минчев/

Дата: 26.02.2014 г.