


Име на отчиташото се предприятие:  
Вид на отчета: консолидиран /неконсолидиран:  
Отчетен период:

"ЕНЕМОНА" АД, КОЗЛОДУВ  
НЕКОНСОЛИДИРАН  
01.01.2008-31.12.2008 година

ЕИК по БУЛСТАТ  
РГ-05-1199-1

020955078  
1199-1  
( в хил. лв.)

АКТИВИ	Код на реда	Текущ период	Преходен период	СОВЕТВЕН КАПИТАЛ, МАЛИНСТВЕНО УЧАСТИЕ И ПАСИВИ		Код на реда	Текущ период	Преходен период
				а	а			
<b>A. НЕТЕКУЩИ АКТИВИ</b>	<b>а</b>	<b>6</b>	<b>1</b>	<b>2</b>		<b>б</b>	<b>1</b>	<b>2</b>
1. Имоти, машини, съоръжения и оборудване	1-0011	3064			1-0411	11934		11934
2. Земи (терени)	1-0012	9632			1-0411-1			
3. Страни и конструкции	1-0013	2272			1-0411-2			
4. Съоръжения	1-0014				1-0417			
5. Финансови средства	1-0015	8632			1-0417-1			
6. Стопански инвентар	1-0017-1	457			1-0416			
7. Разходи за придобиване и ликвидация на дълготрайни материални активи	1-0018	2259			1-0410	11934		11934
8. Други	1-0017	1885						
Общо за група I:	1-0010	28191			1-0421	31600		31600
II. Инвестиционни имоти	1-0041				1-0422	5626		5650
III. Вложителни активи	1-0016				1-0423	9889		2306
IV. Нематериални активи					1-0424	8665		814
1. Права върху собственост	1-0021	794			1-0425			
2. Програми, продукти	1-0022	156			1-0426	1224		1492
3. Продукти от развойна дейност	1-0023				1-0420	47115		39556
4. Други	1-0024							
Общо за група IV:	1-0020	950			1-0451	0		0
V. Търговска рентази					1-0452			
1. Подложителна рентази	1-0051				1-0453			
2. Оригинална рентази	1-0052				1-0454	9612		7871
Общо за група V:	1-0050	0			1-0455			
VI. Финансови активи					1-0450	9612		7871
1. Инвестиции в:	1-0031	20502						
дъщерни предприятия	1-0032	19896						
смесени предприятия	1-0033				1-0400	68661		59361
асоциирани предприятия	1-0034	592						
други предприятия	1-0035	14						
2. Държани до настъпване на пазек	1-0042	0			1-0400-1			
държавни ценни книжа	1-0042-1							
облигации, в т.ч.:	1-0042-2							
облигации	1-0042-3							
облигации облигации	1-0042-4							
други инвестиции, държани до настъпване на пазек	1-0042-5							
3. Други	1-0042-6				1-0511	6310		50
Общо за група VI:	1-0040	20502			1-0512	333		587
VII. Търговски и други вземания					1-0512-1			
1. Вземания от свързани предприятия	1-0044	1962			1-0515	12011		12743
2. Вземания по търговски заеми	1-0045	587			1-0517	3433		904
3. Вземания по финансов лизинг	1-0046-1				1-0510	22087		14284
4. Други	1-0046	2920						
Общо за група I:			1469					

  
**Пламен Ангелов**  
 0316  
 Регистриран одитор

Общо за Група VII:	а	б	1	2	а	б	1	2
VIII. Разходи за бъдещи периоди	1-0060	5469		2944	II. Други текущи пасиви	1-0510-1		
IX. Активни по отсрочени данъци	1-0060				III. Приходи за бъдещи периоди	1-0520		
ОБЩО ЗА РАЗДЕЛ "А" (I+II+III+IV+V+VI+VII+VIII+IX)	1-0100	55112		28862	IV. Пасиви по отсрочени данъци	1-0516	27	
<b>Б. ТЕКУЩИ АКТИВИ</b>					V. Финансираня	1-0520-1	27	37
I. Материални запаси	1-0071	16589			ОБЩО ЗА РАЗДЕЛ "Б" (I+II+III+IV+V)	1-0500	22141	14321
II. Търговски и други везмания	1-0072			9732	<b>Г. ТЕКУЩИ ПАСИВИ</b>			
III. Везмания от свързани предприятия	1-0073				I. Търговски и други задължения			
IV. Везмания от клиенти и доставчици	1-0076	19880			1. Задължения по получени аванси към банки и небанкови финансови институции	1-0612	24798	6521
V. Везмания по предоставяния търговски везми	1-0077			11013	2. Текущи част от текущите задължения	1-0510-2	2682	1013
VI. Везмания по предоставяния търговски везми	1-0083	3741			3. Текущи задължения, в т.ч.:	1-0630	24570	20260
VII. Везмания от персонала	1-0082	2		33	задължения към свързани предприятия	1-0611	1771	7837
Общо за Група I:	1-0070	36786		20911	задължения по получени търговски везми	1-0614		4807
II. Търговски и други везмания	1-0081	1795			задължения към доставчици и клиенти	1-0613	5896	4807
III. Везмания от свързани предприятия	1-0082	25453			получени аванси	1-0613-1	1186	5687
IV. Везмания от клиенти и доставчици	1-0086-1	3732			задължения към персонала	1-0615	1928	638
V. Везмания по предоставяния търговски везми	1-0083	3741			задължения към осигурителни предприятия	1-0616	183	212
VI. Везмания от персонала	1-0082	2			данъчни задължения	1-0617	3606	1079
Общо за Група II:	1-0080	37602		5513	II. Други текущи пасиви	1-0618	1788	1080
III. Финансови активи					III. Приходи за бъдещи периоди	1-0619	53838	28874
I. Финансови активи, държани за търгуване в т.ч. деривативи	1-0093-1	0		0	IV. Финансираня			
II. Финансови активи, обявени за продажба	1-0093-2				ОБЩО ЗА РАЗДЕЛ "Г" (I+II+III+IV)	1-0610-1		
III. Други	1-0093-3					1-0700		
Общо за Група III:	1-0090	0		0		1-0700-1		
IV. Парични средства и парични еквиваленти								
I. Парични средства в брой	1-0151	2217		4423				
II. Парични средства в безсрочни депозити	1-0153	12923		25452				
III. Блокирани парични средства	1-0155							
IV. Парични еквиваленти	1-0157							
Общо за Група IV:	1-0150	15140		29875				
V. Разходи за бъдещи периоди	1-0160							
Общо ЗА РАЗДЕЛ "Б" (I+II+III+IV+V)	1-0200	89528		73694				
<b>ОБЩО АКТИВИ (А + Б):</b>	1-0300	144640		102556	<b>СОБСТВЕН КАПИТАЛ МАЛИНСТВЕНО УЧАСТИЕ И ПАСИВИ (А+Б+В+Г):</b>	1-0800	144640	102556

Дата на съставяне: 30.01.2009 г.

Съставител:

Акционер:

Акционер:

Забележка: Да се посочи методът за определяне на индексираните



Съставител: *[Signature]*  
Акционер: *[Signature]*  
Акционер: *[Signature]*

Ревизор: *[Signature]*

0316  
Ревизиран одитор  
Пиамен Ангелов

ОТЧЕТ ЗА ДОХОДИТЕ  
"ЕНЕМОНА" АД, КОЗЛОДУИ  
НЕКОНСОЛИДИРАН

01.01.2008-31.12.2008 година

ЕИК по БУЛСТАТ : 020955078  
РГ-05- 1199-1  
(в хил. лв.)

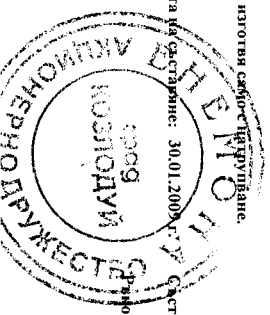
Име на отчиташото се предприятие:  
Вид на отчетът: консолидиран /неконсолидиран

Отчетен период:

РАЗХОДИ	Код на реда	Текущ период	Преходен период	ПРИХОДИ	Код на реда	Текущ период	Преходен период
<b>A. Разходи за дейността</b>	<b>а</b>	<b>1</b>	<b>2</b>	<b>A. Приходи от дейността</b>	<b>а</b>	<b>1</b>	<b>2</b>
<i>I. Разходи по икономически елементи</i>				<i>I. Непети приходи от продажби на:</i>			
1. Разходи за материали	2-1120	20291	16662	1. Продукция	2-1551	76905	64533
2. Разходи за външни услуги	2-1130	39038	34510	2. Стоки	2-1552	782	3043
3. Разходи за амортизации	2-1160	1672	1330	3. Услуги	2-1560	5638	6191
4. Разходи за възнаправления	2-1140	9182	5844	4. Други	2-1556	83325	73767
5. Разходи за осигуровки	2-1150	1586	1404		<b>2-1610</b>		
6. Балансова стойност на продадени активи (без продукция)	2-1010	3489	4637				
7. Изменение на запасите от продукция и незавършено производство	2-1030	-8665	-5234	<b>II. Приходи от финансови</b>	<b>2-1620</b>	11	25
8. Други, в т.ч.:	2-1170	5260	2103	в т.ч. от правителството	2-1621		
обезценка на активи	2-1171	330	242				
провазии	2-1172	1	200	<b>III. Финансови приходи</b>			
	<b>2-1700</b>	71 653	61 256	1. Приходи от лихви	2-1710	4413	305
				2. Приходи от дивиденди	2-1721	1	73
<b>II. Финансови разходи</b>				3. Положителни разлики от операции с финансови активи и инструменти			219
1. Разходи за лихви	2-1210	3343	2596	4. Положителни разлики от промяна на валутни курсове	2-1730		18
2. Оприщателни разлики от операции с финансови инструменти	2-1220		53	5. Други	2-1745	90	34
3. Оприщателни разлики от промяна на валутни курсове	2-1230	642	39		2-1740	590	18
4. Други	2-1240	2134	1930		2-1750	5094	649
	<b>2-1200</b>	6 119	4 618				
				<b>Общо за група II:</b>			
<b>B. Общо разходи за дейността (I + II)</b>	<b>2-1300</b>	77 772	65 874	<b>B. Общо приходи от дейността (I + II + III):</b>	<b>2-1600</b>	88430	74441
<b>B. Печалба от дейността</b>	<b>2-1310</b>	10 658	8 567	<b>B. Загуба от дейността</b>	<b>2-1810</b>	0	0
<b>III. Дад от печалбата на асоциирани и съвместни предприятия</b>	<b>2-1250-1</b>			<b>IV. Дад от задължителни на асоциирани и съвместни предприятия</b>	<b>2-1810-1</b>		
<b>IV. Извънредни разходи</b>	<b>2-1250</b>			<b>V. Извънредни приходи</b>			
<b>G. Общо разходи (B+ III +IV)</b>	<b>2-1350</b>	77 772	65 874	<b>G. Общо приходи (B + IV + V)</b>	2-1750	88 430	74 448
<b>D. Печалба преди облагане с данъци</b>	<b>2-1400</b>	10 658	8 574	<b>D. Загуба преди облагане с данъци</b>	2-1850	0	0
<b>V. Разходи за данъци</b>	<b>2-1450</b>	1 046	703				
1. Разходи за текущи корпоративни данъци върху печалбата	2-1451	1019	767				
2. Разход (икономия) на отсрочени корпоративни данъци върху печалбата	2-1452	27	-64				
3. Други	2-1453						
<b>E. Печалба след облагане с данъци (D - V)</b>	<b>2-0454</b>	9 612	7 871	<b>E. Загуба след облагане с данъци (D + V)</b>	<b>2-0455</b>	0	0
<b>В т.ч. за малцинствено участие</b>	<b>2-0454-1</b>			<b>В т.ч. за малцинствено участие</b>	<b>2-0455-1</b>		
<b>Ж. Нетна печалба за периода</b>	<b>2-0454-2</b>	9 612	7 871	<b>Ж. Нетна загуба за периода</b>	<b>2-0455-2</b>	0	0
<b>Всичко (Г+V+E):</b>	<b>2-1500</b>	88 430	74 448	<b>Всичко (Г + E):</b>	<b>2-1900</b>	88 430	74 448

Забележка: Справка № 2 - Отчет за доходите се изготвя съгласно

Дата на издаване: 30.01.2009 г.



Съставител:  
Ревизорският:

Съставител:  
Ревизорският:

0316  
Ревизорският одитор

Пламен Ангелов

## ОТЧЕТ ЗА ПАРИЧНИТЕ ПОТОЦИ ПО ПРЕКЪИ МЕТОД

Име на отчитаното се предприемателство:  
 Вид на отчета: консолидиран /неконсолидиран

"ЕНЕМОНА" АД КОЗЛОДУХИ  
 НЕКОНСОЛИДИРАН

ЕИК по БУЛСТАТ  
 РГ-05-1199-1

020955078

Отчетен период:

01.01.2008-31.12.2008 година

(в хил. лв.)

ПАРИЧНИ ПОТОЦИ	Код на реда	Текущ период		Предходен период
		1	2	
<b>A. Парични потоци от оперативна дейност</b>	<b>а</b>			
1. Постъпления от клиенти	3-2201	99329	66773	
2. Плащания на доставчици	3-2201-1	-82038	-58735	
3. Плащания/постъпления, свързани с финансови активи, държани с цел търговия	3-2202			
4. Плащания, свързани с възвратжения	3-2203	-9476	-6719	
5. Плащания/възстановени данъци (без корпоративен данък върху печалбата)	3-2206	-651	-1119	
6. Плащания корпоративни данъци върху печалбата	3-2206-1	-767	-688	
7. Получени лихви	3-2204	187	50	
8. Плащани банкови такси и лихви върху краткосрочни заеми за оборотни средства	3-2204-1	-349	-328	
9. Курсови разлики	3-2205	112	-40	
10. Други постъпления/плащания от оперативна дейност	3-2208	-5942	-1699	
<b>Четен паричен поток от оперативна дейност (A):</b>	<b>3-2200</b>	<b>405</b>	<b>-2 505</b>	
<b>B. Парични потоци от инвестиционна дейност</b>				
1. Покупка на дълготрайни активи	3-2301	-5520	-2992	
2. Постъпления от продажба на дълготрайни активи	3-2301-1			
3. Предоставени заеми	3-2302	23365	-991	
4. Възстановени (плащени) предоставени заеми, в т.ч. по финансов лизинг	3-2302-1			
5. Получени лихви по предоставени заеми	3-2302-2	-8660	-2874	
6. Покупка на инвестиции	3-2302-3	-7459	-641	
7. Постъпления от продажба на инвестиции	3-2302-4	3	33896	
8. Получени дивиденди от инвестиции	3-2303	1	73	
9. Курсови разлики	3-2305			
10. Други постъпления/плащания от инвестиционна дейност	3-2306	-454	-48	
<b>Четен поток от инвестиционна дейност (B):</b>	<b>3-2300</b>	<b>1 276</b>	<b>26 423</b>	
<b>В. Парични потоци от финансово дейност</b>				
1. Постъпления от емпиране на ценни книжа	3-2401			
2. Плащания при обратно придобиване на ценни книжа	3-2401-1			
3. Постъпления от заеми	3-2403	16311	28356	
4. Плащени заеми	3-2403-1	-24658	-18397	
5. Плащени задължения по лизингови договори	3-2405	-3743	-3063	
6. Плащени лихви, такси, комисиони по заеми с инвестиционно предназначение	3-2404	-2707	-1934	
7. Изплатени дивиденди	3-2404-1			
8. Други постъпления/плащания от финансова дейност	3-2407	-1619	-1794	
<b>Четен паричен поток от финансова дейност (B):</b>	<b>3-2400</b>	<b>-16 416</b>	<b>3 168</b>	
<b>I. Изменения на паричните средства през периода (A+B+V):</b>	<b>3-2500</b>	<b>-14 735</b>	<b>27 086</b>	
<b>D. Парични средства в началото на периода</b>	<b>3-2600</b>	<b>29875</b>	<b>2789</b>	
<b>E. Парични средства в края на периода, в т.ч.:</b>				
Наличност в касата и по банкови сметки	3-2700-1	15 140	29 875	
Блокирани парични средства	3-2700-2		29875	

Дата на съставяне:

30.01.2009 г.

Съставител:

Ръководител:



0316 Пламен Аветов  
 Регистран единоръчен акционер

## ОТЧЕТ ЗА ИЗМЕНЕНИЯТА В СОБСТВЕНИЯ КАПИТАЛ

Име на отчитаното се предприятие:

Вид на отчет: консолидиран/неконсолидиран

Отчетен период:

"ЕНЕМОНА" АД, КОЗЛОДУЙ

НЕКОНСОЛИДИРАН

01.01.2008-31.12.2008 година

ЕИК по БУЛСТАТ

PL-05- 1199-1

,020955078 (в хил. лв.)


ПОКАЗАТЕЛИ	Код на реда	Основен капитал	Резерви						Натрупани печалби/загуби		Резерв от преводи	Общо собствен капитал	Малцинствено участие
			премии от емисии (премисен резерв)	резерв от последващи оценки	общ	специални зрвани	други	печалба	загуба				
2	1	2	3	4	5	6	7	8	9	10	11		
Код на реда - 6													
Салдо в началото на отчетния период	4-01	11 934	5 650	814	0	1 492	7 871	0	4-0426-1	1-0400	1-0400-1		
Промени в началните салда поради:	4-15	0	0	0	0	0	0	0		59361	0		
Ефект от промени в счетоводната политика	4-15-1									0	0		
Фундаментални грешки	4-15-2									0	0		
Коригирано салдо в началото на отчетния период	4-01-1	11 934	5 650	814	0	1 492	7 871	0		59361	0		
Нетна печалба/загуба за периода	4-05						9612	0		9612	0		
1. Разпределение на печалбата за:	4-06	0	0	7 871	0	0	-7 871	0		0	0		
дивиденди	4-07									0	0		
други	4-07-1			7871			-7871			0	0		
2. Покриване на загуби	4-08									0	0		
3. Последващи оценки на дълготрайни материални и нематериални активи, в т.ч.	4-09	0	0	0	0	0	0	0		0	0		
увеличения	4-10									0	0		
намаления	4-11									0	0		
4. Последващи оценки на финансови активи и инструменти, в т.ч.	4-12	0	0	0	0	0	0	0		0	0		
увеличения	4-13									0	0		
намаления	4-14									0	0		
5. Ефект от отворчени данъци	4-16-1									0	0		
6. Други изменения	4-16		-24	-20		-268				-312	0		
Салдо към края на отчетния период	4-17	11 934	5 626	8 665	0	1 224	9 612	0		68661	0		
7. Промени от преводи на годишни финансови отчети на предприятията в чужбина	4-18									0	0		
8. Промени от преизчисляване на финансови отчети при сръхинфлация	4-19									0	0		
Собствен капитал към края на отчетния период	4-20	11 934	31 600	5 626	8 665	0	1 224	9 612	0	68661	0		

Забележка: На реда "Салдо в началото на отчетния период" се посочва салдото, което е в края на преходната година.

Дата на съставяне: 30.01.2009 г.

Съставител: Ръководител: 

0316 Платен  
Ангелов  
Регистриран одитор




ПОКАЗАТЕЛИ	Код на реда	Отчетна стойност на нетекущите активи			Променка		Променена стойностна (4+5-6)	Амортизация			Променка			Променена стойностна в края на периода (11+12-13)	Балансова стойност за текущия период (7-14)	
		в началото на периода	на последният е през периода	на излизанте през периода	в края на периода (1+2-3)	увеличение		намаление	в началото на периода	начислена през периода	отписана през периода	увеличение	намаление			
I. Имоти, машини, сграджения и оборудване	6	1	2	3	4	5	6	7	8	9	10	11	12	13	14	15
1. Земји (степени)	5-1001	1350	1938	224	3064		3064	0	0	0	0	0	0	0	0	3064
2. Сгради и конструкции	5-1002	8900	2248	188	10960		10960	1156	185	3	1338	0	0	0	1338	9622
3. Машини и оборудване	5-1003	4830	152	849	4133		4133	1749	474	362	1861	0	0	0	1861	2272
4. Сграджения	5-1004	0	0	0	0		0	0	0	0	0	0	0	0	0	0
5. Транспортни средства	5-1005	4358	6326	148	10536		10536	1414	563	73	1904	0	0	0	1904	8632
6. Стопански инвентар	5-1007-1	665	175	87	753		753	271	65	40	296	0	0	0	296	457
7. Р-ди за придобиване и ликвидация на активи по стопански начин	5-1007-2	1208	5405	4354	2259		2259	0	0	0	0	0	0	0	0	2259
8. Други	5-1007	1955	930	193	2692		2692	624	286	103	807	0	0	0	807	1885
II. Инвестиционни имоти	5-1015	23266	17174	6043	34397		34397	5214	1573	581	6206	0	0	0	6206	28191
III. Биологични активи	5-1017	0	0	0	0		0	0	0	0	0	0	0	0	0	0
IV. Нематериални активи	5-1016	0	0	0	0		0	0	0	0	0	0	0	0	0	0
1. Права върху собственост	5-1017	1431	6	0	1437		1437	583	60	0	643	0	0	0	643	794
2. Програмни продукти	5-1018	286	25	0	311		311	116	39	0	155	0	0	0	155	156
3. Продукти от равновална дейност	5-1019	0	0	0	0		0	0	0	0	0	0	0	0	0	0
4. Други	5-1020	0	0	0	0		0	0	0	0	0	0	0	0	0	0
V. Финансови активи (без дълготрочни вземания)	5-1030	1717	31	0	1748		1748	699	99	0	798	0	0	0	798	950
1. Инвестиции в:																
дълготрочни предприятия	5-1032	6784	13388	7	20165		20165	0	0	0	0	0	0	0	0	20165
смесени предприятия	5-1033	6766	12796	3	19559		19559	0	0	0	0	0	0	0	0	19559
асоциирани предприятия	5-1034	0	0	0	0		0	0	0	0	0	0	0	0	0	0
други предприятия	5-1035	0	592	0	592		592	0	0	0	0	0	0	0	0	592
2. Държавни до изключване на подвж:																
държавни ценни книжа	5-1036	18	0	4	14		14	0	0	0	0	0	0	0	0	14
облигации, в т.ч.	5-1038-1	0	0	0	0		0	0	0	0	0	0	0	0	0	0
държавни облигации	5-1038-2	0	0	0	0		0	0	0	0	0	0	0	0	0	0
общински облигации	5-1038-3	0	0	0	0		0	0	0	0	0	0	0	0	0	0
Други инвестиции, държавни до настъпване на подвж	5-1038-4	0	0	0	0		0	0	0	0	0	0	0	0	0	0
3. Други	5-1038-5	0	0	0	0		0	0	0	0	0	0	0	0	0	0
VI. Търговска репутация	5-1045	6784	13388	7	20165		20165	0	0	0	0	0	0	0	0	20165
Общ сбор (I+II+III+IV+V+VI)	5-1060	31767	30593	6050	56310		56310	5913	1672	581	7004	0	0	0	7004	49306

Забележка: Предприятията, които имат собствени нетекущи материални активи в чужбина, представят отделна справка за всяка страна.  
 Дата на съставяне: 30.01.2009 г.

Съставител: *Meeus*

Ръководител: *[Signature]*



## СПРАВКА ЗА ВЗЕМАНИЯТА, ЗАДЪЛЖЕНИЯТА И ПРОВИЗИИТЕ

Име на отчитаното се предприятие: "ЕНЕМОНА" АД, КОЗЛОДУЙ ЕИК по БУЛСТАТ ,020955078  
 Отчетен период: 01.01.2008-31.12.2008 година РГ-05 1199-1

(в хил.лв)

ПОКАЗАТЕЛИ	Код на реда	Сума на вземанията	Степен на ликвидност	
			до 1 година	над 1 година
а	б	1	2	3
<b>I. Невнесен капитал</b>	<b>6-2010</b>			0
<b>II. Непотуци търговски и други вземания</b>				
1. Вземания от свързани предприятия, в т.ч.:	6-2021	1962	0	1962
- предоставени заеми	6-2022	1962		1962
- продажба на активи и услуги	6-2241			0
- други	6-2023			0
2. Вземания от предоставени търговски заеми	6-2024	587		587
3. Други дългосрочни вземания, в т.ч.:	6-2026	2920	0	2920
- финансов лизинг	6-2027			0
- други	6-2029	2920		2920
<b>Всичко за II:</b>	<b>6-2020</b>	<b>5469</b>	<b>0</b>	<b>5469</b>
<b>III. Данъчни активи</b>				
Активи по отсрочени данъци	<b>6-2030</b>			0
<b>IV. Текущи търговски и други вземания</b>				
1. Вземания от свързани предприятия, в т.ч.:	6-2031	1795	1795	0
- предоставени заеми	6-2032			0
- от продажби	6-2033	1795	1795	0
- други	6-2034			0
2. Вземания от клиенти и доставчици	6-2035	25453	25453	0
3. Вземания от предоставени аванси	6-2036	3732	3732	0
4. Вземания от предоставени търговски заеми	6-2037	3741	3741	0
5. Съдебни вземания	6-2039	5	5	0
6. Пристъпени вземания	6-2040			0
7. Данъци за възстановяване, в т.ч.:	6-2041	2	2	0
- корпоративни данъци върху печалбата	6-2043			0
- данък върху добавената стойност	6-2044			0
- възстановими данъчни временни разлики	6-2045			0
- други данъци	6-2046	2	2	0
8. Други краткосрочни вземания, в т.ч.:	6-2047	2874	2874	0
- по липси и начети	6-2048			0
- от осигурителните организации	6-2049			0
- по рекламации	6-2050			0
- други	6-2051	2874	2874	0
<b>Всичко за IV:</b>	<b>6-2060</b>	<b>37602</b>	<b>37602</b>	<b>0</b>
<b>ОБЩО ВЗЕМАНИЯ (I+II+III+IV):</b>	<b>6-2070</b>	<b>43071</b>	<b>37602</b>	<b>5469</b>

## Б. ЗАДЪЛЖЕНИЯ

(в хил. лв.)

ПОКАЗАТЕЛИ	Код на реда	Степен на изискуемост			Стойност на обезпечението
		Сума на задължението	до 1 година	над 1 година	
а	б	1	2	3	4
<b>I. Нeteкyщи търговски и други задължения</b>					
1. Задължения към свързани предприятия, в т.ч. от:	6-2111	6310	0	6310	0
- заеми	6-2112			0	
- доставки на активи и услуги	6-2113			0	
- други	6-2244	6310		6310	0
2. Задължения по получени заеми към банки и небанкови финансови институции, в т.ч.:	6-2114	333	0	333	0
- банки, в т.ч.:	6-2115	333		333	
- просрочени	6-2116			0	
- небанкови финансови институции, в т.ч.:	6-2114-1			0	
- просрочени	6-2114-2			0	
3. Задължения по ЗУНК	6-2123-1			0	
4. Задължения по получени търговски заеми	6-2118			0	
5. Задължения по облигационни заеми	6-2120	12011		12011	0
6. Други дългорочни задължения, в т.ч.:	6-2123	3460		3460	
- по финансов лизинг	6-2124	3433		3433	
<b>Всичко за I:</b>	<b>6-2130</b>	<b>22114</b>	<b>0</b>	<b>22114</b>	<b>0</b>
<b>II. Давъчни пасиви</b>					
Пасиви по отсрочени данъци	6-2122	27			27
<b>III. Текущи търговски и други задължения</b>					
1. Задължения към свързани предприятия, в т.ч. от:	6-2141	1771	1771	0	0
- доставени активи и услуги	6-2142	449		0	
- дивиденди	6-2143			0	
- други	6-2143-1	1322	1322	0	0
2. Задължения по получени заеми към банки и небанкови финансови институции, в т.ч.:	6-2144	24798	24798	0	0
- към банки, в т.ч.:	6-2145	24798	24798	0	0
- просрочени	6-2146			0	
- небанкови финансови институции, в т.ч.:	6-2144-1			0	
- просрочени	6-2144-2			0	
3. Текуща част от нетекущите задължения:	6-2161-1	2682	2682	0	0
- по ЗУНК	6-2161-2			0	
- по облигационни заеми	6-2161-3			0	
- по получени дългорочни заеми от банки и небанкови финансови институции	6-2161-4			0	
- други	6-2161-5	2682	2682	0	0
4. Текущи задължения:	6-2148	22799	22799	0	0
Задължения по търговски заеми	6-2147			0	
Задължения към доставчици и клиенти	6-2149	5896	5896	0	0



Задължения по получени аванси	6-2150	11186	11186	0	0
Задължения към персонала	6-2151	1928	1928	0	0
Данъчни задължения, в т.ч.:	6-2152	3606	3606	0	0
- корпоративен данък върху печалбата	6-2154	1019	1019	0	0
- данък върху добавената стойност	6-2155	2506	2506	0	0
- други данъци	6-2156	81	81	0	0
Задължения към осигурителни предприятия	6-2157	183	183	0	0
5. Други краткосрочни задължения	6-2161	1788	1788	0	0
<i>Всичко за III:</i>	6-2170	53838	53838	0	0
<b>ОБЩО ЗАДЪЛЖЕНИЯ (I+II+III):</b>	<b>6-2180</b>	<b>75979</b>	<b>53838</b>	<b>22141</b>	<b>0</b>

**В. ПРОВИЗИИ**

(в хил. лв)

ПОКАЗАТЕЛИ	Код на реда	В началото на годината	Увеличение	Намаляние	В края на периода
	а	1	2	3	4
1. Провизии за правни задължения	6-2210				0
2. Провизии за конструкторивни задължения	6-2220				0
3. Други провизии	6-2230	442	305		747
<b>Обща сума (1+2+3):</b>	<b>6-2240</b>	<b>442</b>	<b>305</b>	<b>0</b>	<b>747</b>

**Забележка:**

Вземанията и задълженията от и към чужбина се посочват в отделна справка за всяка страна.

Дата на съставяне: 30.01.2009 г.

Съставител:  
Ръководител:



Име на отчиташото се предприятие:  
Отчетен период:

"ЕНЕМОНА" АД, КОЗЛОДУЙ  
01.01.2008-31.12.2008 година

ЕИК по БУЛСТАТ ,020955078  
РГ-05- 1199-1

( в хил.лв.)

ПОКАЗАТЕЛИ	Код на реда	Вид и брой на ценните книжа			Стойност на ценните книжа		
		обикновени	привилегировани	конвертируеми	отчетна стойност	увеличение	намаление
<b>I. Нетекучи финансови активи в ценни книжа</b>							
1. Акции	7-3031	20499169			20499		20499
2. Облигации, в т.ч.:	7-3035						0
общински облигации	7-3035-1						0
3. Държавни ценни книжа	7-3036						0
4. Други	7-3039	25			3		3
	<b>Обща сума I:</b>	20499194	0	0	20502	0	20502
<b>II. Текучи финансови активи в ценни книжа</b>							
1. Акции	7-3001						0
2. Изкупени собствени акции	7-3005						0
3. Облигации	7-3006						0
4. Изкупени собствени облигации	7-3007						0
5. Държавни ценни книжа	7-3008						0
6. Държавни и други финансови инструменти	7-3010-1						0
7. Други	7-3010						0
	<b>Обща сума II:</b>	0	0	0	0	0	0


Забележка: Предприятията, които притежават чуждестранни ценни книжа с характер на краткосрочни и дългосрочни инвестиции, съставят отделна справка за всяка страна.

Дата на съставяване: 30.01.2009 г.

Съставител:



Ръководител:




**СПРАВКА**  
за инвестициите в дъщерни, смесени, асоциирани и други предприятия

СПРАВКА ПО ОБРАЗЕЦ № 8

Име на отчиташото се предприятие:  
Отчетен период:

**"ЕНЕМОНА" АД, КОЗЛОДУЙ**  
01.01.2008-31.12.2008 година

ЕИК по БУЛСТАТ  
РГ-05-

,020955078


1199-1

(в хил. лв.)

Наименование и седалище на предприятията, в които са инвестициите	Код на реда	Размер на инвестицията	Процент на инвестицията в капитала на другото предприятие	Инвестиция в ценни книжа, приети за търговия на фондова борса	Инвестиция в ценни книжа, неприети за търговия на фондова борса
а	б	1	2	3	4
<b>A. В СТРАНАТА</b>					
I. Инвестиции в дъщерни предприятия					
1. Агро Инвест Инженеринг		5499			5499
2. Енемона Ютилитис ЕАД		1781			1781
3. ФЕЕИ АДСИЦ		1061			1061
4. Пирин Пауър АД		42			42
5. Ресурс БГ ООД		0			0
6. Ботуня Енерджи АД		486			486
7. ФИНИ АДСИЦ		450			450
8. Хемусгаз АД		25			25
9. Еско инженеринг АД		495			495
10. Солар Енерджи ООД		4			4
11. НЕО АГРО ТЕХ АД		45			45
12. ТФЕЦ Никопол ЕАД		2000			2000
13. Енемона-Гълбово АД		2050			2050
14. Неврокоп-газ АД		45			45
15. Емко АД		5913			5913
<b>Обща сума I:</b>	<b>8-4001</b>	19896		0	19896
II. Инвестиции в смесени предприятия					
1.					0
2.					0
3.					0
4.					0
5.					0
6.					0
7.					0
8.					0
9.					0
10.					0
11.					0
12.					0
13.					0
14.					0
15.					0
<b>Обща сума II:</b>	<b>8-4006</b>	0		0	0
III. Инвестиции в асоциирани предприятия					
1. Алфа Енемона ООД			4		4
2. Свиленград-газ АД		588			588
3.					0
4.					0
5.					0
6.					0
7.					0
8.					0
9.					0
10.					0
11.					0
12.					0
13.					0
14.					0
15.					0
<b>Обща сума III:</b>	<b>84011</b>	592		0	592
IV. Инвестиции в други предприятия					
1. Тара Трейд Консулт АД			2		2
2. Енемона Старт			8		8
3. Енида Инженеринг АД			3		3
4. СОФ ГЕО ЛИНТ 2006 ООД			1		1
5.					0
6.					0
7.					0
8.					0
9.					0
10.					0
11.					0
12.					0
13.					0
14.					0
15.					0
<b>Обща сума IV:</b>	<b>8-4016</b>		14		14
<b>Обща сума за страната (I+II+III+IV):</b>	<b>8-4025</b>	20502		0	20502

Б. В ЧУЖБИНА					
<b>I. Инвестиции в дъщерни предприятия</b>					
1.					0
2.					0
3.					0
4.					0
5.					0
6.					0
7.					0
8.					0
9.					0
10.					0
11.					0
12.					0
13.					0
14.					0
15.					0
<b>Обща сума I:</b>		<b>8-4030</b>	0	0	0
<b>II. Инвестиции в смесени предприятия</b>					
1.					0
2.					0
3.					0
4.					0
5.					0
6.					0
7.					0
8.					0
9.					0
10.					0
11.					0
12.					0
13.					0
14.					0
15.					0
<b>Обща сума II:</b>		<b>8-4035</b>	0	0	0
<b>III. Инвестиции в асоциирани предприятия</b>					
1.					0
2.					0
3.					0
4.					0
5.					0
6.					0
7.					0
8.					0
9.					0
10.					0
11.					0
12.					0
13.					0
14.					0
15.					0
<b>Обща сума III:</b>		<b>8-4040</b>	0	0	0
<b>IV. Инвестиции в други предприятия</b>					
					0
					0
					0
					0
					0
					0
					0
					0
9.					0
10.					0
11.					0
12.					0
13.					0
14.					0
15.					0
<b>Обща сума IV:</b>		<b>8-4045</b>	0	0	0
<b>Обща сума за чужбина (I+II+III+IV):</b>		<b>8-4050</b>	0	0	0

Дата на съставяне: 30.01.2009 г.

Съставител: .....Ръководител: .....