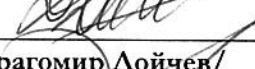
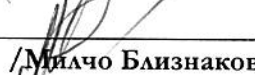


Междинен отчет за финансовото състояние

Активи	Пояснение	31 март 2018	31 декември
		2018 '000 лв.	2017 '000 лв.
<b>Нетекущи активи</b>			
Имоти, машини и съоръжения	1	9 769	9 959
Нематериални активи	2	42	44
Инвестиции	3	35 313	37 708
Предплатени разходи	5	367	384
Нетекущи търговски заеми	4	5 928	5 871
Отсрочени данъчни активи		112	112
<b>Нетекущи активи</b>		<b>51 531</b>	<b>54 078</b>
<b>Текущи активи</b>			
Материални запаси		370	361
Вземания и предоставени аванси	6	3 403	3 435
Финансови активи държани за търгуване	7	2 256	-
Пари и парични еквиваленти		852	788
<b>Текущи активи</b>		<b>6 881</b>	<b>4 584</b>
<b>Общо активи</b>		<b>58 412</b>	<b>58 662</b>
<b>Собствен капитал и пасиви</b>			
<b>Собствен капитал</b>			
Основен капитал		1 000	1 000
Резерви		166	166
Натрупана печалба		2 535	2 574
<b>Общо собствен капитал</b>		<b>3 701</b>	<b>3 740</b>
<i>Среднопретеглен брой акции</i>		<i>500 000</i>	<i>500 000</i>
<b>Нетекущи пасиви</b>			
Задължения по облигационни заеми	8	20 000	20 000
Задължения по търговски заеми	8	17 863	17 663
Задължения по дългосрочни кредити	8	12 126	12 652
Дългосрочни задължения към персонала	8	10	10
Задължения по финансов лизинг	8	27	42
<b>Общо нетекущи пасиви</b>		<b>50 026</b>	<b>50 337</b>
<b>Текущи пасиви</b>	8	<b>4 685</b>	<b>4 585</b>
<b>Общо пасиви</b>		<b>54 712</b>	<b>54 922</b>
<b>Общо собствен капитал и пасиви</b>		<b>58 412</b>	<b>58 662</b>

Съставил:   
/Славена Първанова/

Изпълнителен директор:   
/Драгомир Дойчев/

Изпълнителен директор:   
/Милчо Близнаков/


Дата: 27 април 2018 г.




Междинен отчет за печалбата или загубата и другия всеобхватен доход

	За 3 месеца към 31 март 2018 ‘000 лв.	За 3 месеца към 31 март 2017 ‘000 лв.
Приходи от продажби	3 087	3 125
Други приходи	12	5
<b>Разходи за дейността</b>		
Разходи за външни услуги	1 183	936
Разходи за персонала	802	803
Разходи за амортизации	259	282
Разходи за материали	237	215
Себестойност на продадени активи	46	78
Други оперативни разходи	4	14
<b>Общо разходи за дейността</b>	<b>2 531</b>	<b>2 328</b>
Финансови приходи	189	100
Финансови разходи	(796)	(361)
<b>Печалба/Загуба преди данъци</b>	<b>(39)</b>	<b>541</b>
Разходи за данъци върху дохода	-	-
<b>Печалба/Загуба за периода</b>	<b>(39)</b>	<b>541</b>
Друг всеобхватен доход за годината, нетно от данъци	-	-
<b>Общо всеобхватна печалба/загуба за периода</b>	<b>-39</b>	<b>541</b>
Печалба/Загуба на акция		лв. 1,08

Съставила:   
/Славена Първанова/

Изпълнителен директор:   
/Драгомир Дойчев/

Изпълнителен директор:   
/Милчо Близнаков/

Дата: 27 април 2018 г.



Междинен отчет за промените в собствения капитал

Всички суми са представени в '000 лв.	Акционерен капитал	Резерви	Неразпределена печалба	Общо собствен капитал
Салдо към 1 януари 2018 г.	1 000	166	2 574	3 740
Печалба за периода	-	-	(39)	(39)
Общо всеобхватен доход за периода	-	-	(39)	(39)
Салдо към 31 март 2018г.	1 000	166	2 535	3701

Всички суми са представени в '000 лв.	Акционерен капитал	Резерви	Неразпределена печалба	Общо собствен капитал
Салдо към 1 януари 2017 г.	1 000	166	2 511	3 677
Печалба за периода	-	-	541	541
Общо всеобхватен доход за периода	-	-	541	541
Салдо към 31 март 2017 г.	1 000	166	3 052	4 218

Съставил: \_\_\_\_\_  
/Славена Първанова/

Изпълнителен директор: \_\_\_\_\_  
/Драгомир Дойчев/

Изпълнителен директор: \_\_\_\_\_  
/Милчо Близнаков/

Дата: 27 април 2018 г.



Междинен отчет за паричните потоци

	За 3 месеца към 31 март 2018 ‘000 лв.	За 3 месеца към 31 март 2017 ‘000 лв.
<b>Оперативна дейност</b>		
Постъпления от клиенти	3 420	3 399
Плащания към доставчици	(1807)	(2 108)
Плащания към персонал и осигурителни институции	(763)	(756)
Плащания за данък върху дохода	(63)	(56)
Плащания за данъци	(339)	(348)
Други постъпления/плащания от оперативна дейност	(4)	-
<b>Нетен паричен поток от оперативна дейност</b>	<b>444</b>	<b>131</b>
<b>Инвестиционна дейност</b>		
Придобиване на имоти, машини и съоръжения	(35)	(29)
Постъпления от продажба на нетекущи активи	1	-
Предоставени заеми	-	(880)
Постъпления от продажба на дялове в дъщерно предприятие	2 525	4 636
Покупка на финансови активи, държани за продажба	(2 256)	(2 658)
<b>Нетен паричен поток от инвестиционна дейност</b>	<b>235</b>	<b>1 069</b>
<b>Финансова дейност</b>		
Получени заеми	70	1375
Плащания по получени заеми	(475)	(2641)
Плащания по финансов лизинг	(26)	(29)
Плащания на лихви	(175)	(204)
Други плащания от финансова дейност	(9)	(12)
<b>Нетен паричен поток от финансова дейност</b>	<b>(615)</b>	<b>(1 511)</b>
<b>Нетна промяна в пари и парични еквиваленти</b>	<b>64</b>	<b>(311)</b>
Пари и парични еквиваленти в началото на периода	788	757
Печалба/загуба от валутна преоценка	-	(9)
<b>Пари и парични еквиваленти в края на периода</b>	<b>852</b>	<b>437</b>

Съставил:

/Славена Първанова/

Изпълнителен директор:

/Драгомир Дойчев/

Изпълнителен директор:

/Милчо Близнаков/

Дата: 27 април 2018 г.

