

**ДОКЛАД ЗА ДЕЙНОСТТА  
НА СОФАРМА АД  
за 2010 година**



**28.03.2011 година**

## ПРЕГЛЕД НА РАЗВИТИЕТО, РЕЗУЛТАТИТЕ ОТ ДЕЙНОСТТА И СЪСТОЯНИЕТО ПРЕЗ 2010 Г.

### Обща информация за дружеството

„Софарма“ АД е търговско дружество, регистрирано в България по ТЗ, със седалище и адрес на управление гр. София, ул. „Илиенско шосе“ №16

„Софарма“ АД води началото си от 1933 г. Съдебната регистрация на дружеството е от 15.11.1991 г., решение №1/1991 г. на Софийски градски съд. „Софарма“ АД е публично дружество съгласно Закона за публично предлагане на ценни книжа.

„Софарма“ АД има едностепенна система на управление със Съвет на директорите от петима членове както следва: д.и.н. Огнян Донеv - председател и членове Весела Стоева, Александър Тодоров, Андрей Брешков и „Унифарм“ АД, чрез представителя си Огнян Палавеев. Дружеството се представлява и управлява от изпълнителния директор д.и.н. Огнян Донеv.

### Акционерна структура към 31.12.2010 г.

Акционер	%
Донеv инвестмънтс холдинг АД	24,66 %
Телекомплект АД	20,42 %
Финансова консултанска компания ЕООД	16,24 %
Gramercy select master fund	6,49 %
Gramercy emerging markets fund	6,05 %
Други юридически лица	22,86 %
Физически лица	3,28 %

„Софарма“ АД е основна структурна единица в групата предприятия „Sopharma Pharmaceuticals“.

Дружеството извършва производство и търговия на лекарствени субстанции и лекарствени форми; научно-изследователска дейност в областта на фитохимията, химията и фармацията.

„Софарма“ АД извършва услуги, както с производствено предназначение, така и свързани със спомагателната и обслужващата си дейност.

Дружеството притежава разрешения за употреба по реда на ЗЛАХМ за всички продукти от производствената си номенклатура.

**Пазари и продукти**

**Пазари**

Основни пазари	България	Приносът на местния пазар към общите приходи от основна дейност през 2010 г. възлиза на 30 % (при 35 % за 2009 г.)
	Русия	С 20 % се увеличава реализираната продукция за Русия през 2010 г. в сравнение с 2009 г.
	Украйна	Реализираната продукция за Украйна през 2010 г. е с 28 % повече в сравнение с 2009 г.
	Кавказ и Средна Азия	Дружеството запазва позициите в региона на Кавказ и Средна Азия с около 7 % дял от приходите за 2010 г.
	Полша	С 39 % се увеличава реализираната продукция за Полша през 2010 г. в сравнение с 2009 г.
Нови пазари	Турция, Балкански страни	„Софарма” АД реализира с 47 % повече приходи от новите си пазари в сравнение с 2009 г.

**Продукти**

	Нови 2010 г.	Внедрени са 13 броя технологии в т.ч. 3 нови за фирмата продукти (Силден® 50 mg филмирани таблетки, Силден® 100 mg филмирани таблетки, Бодунофф филмирани таблетки), 5 броя подобрени и усъвършенствани технологии и 5 трансфери на технологии
	Очаквани 2011г.	До края на 2011 г. се очаква да бъдат внедрени до 6 нови продукта
	Разработки	В процес на разработване са 6 нови технологии за внедряване в завод ОАО „Витамины” в Украйна. Провежда се фармацевтично разработване на около 15 нови за фирмата продукти като: Ацетилин протект; Доксазозин табл.; Аналгин капки ; Метадон разтвор и др.

**Грижа за правата на служителите**

В „Софарма” съществуват три синдикални организации: Конфедерация на труда „Подкрепа”, Конфедерация на независимите синдикати /КНСБ / и Независим синдикат Промяна. Не се допуска дискриминация по пол, възраст, религия, политическа принадлежност. Полагат се грижи за работниците с намалена работоспособност, като се трудоустрояват на подходящи за здравословното им състояние работни места.

„Софарма” АД спазва стриктно Закона за защита срещу дискриминация. Не се допуска преференциално отношение, привидно спазване на закона, както и наличие на квоти. Не се допуска преследване за оплакване.

Във вътрешните правила на предприятието са регламентирани продължителността на работното време, редуването на смените, осигуряването на почивка.

## **Промени през 2010 г.**

От началото на 2010 г. чрез предлаганата от „Сервиз финансови пазари“ ЕООД нова услуга, оповестената пред обществеността чрез „X3News“ регулирана и друга информация се публикува и на сайта на [www.infostock.bg](http://www.infostock.bg). По този начин се разширява кръга от потребители, имащи достъп до публикуваната информация.

На 16.04.2010 г. в „Софарма“ АД бяха официално открити нови лаборатории с обща площ надвишаваща 600 m<sup>2</sup>, които са предназначени за физикохимични изпитвания. Лабораториите са оборудвани с инструменти, позволяващи разработването на най-съвременни методи за окачествяване на изходни суровини и материали и готови лекарствени форми. Съвременната техника позволява създаване на методи за анализ на нови и вече утвърдени на пазара продукти с цел усъвършенстване на производствените технологии.

„Софарма“ АД представи на българския пазар нов медикамент за лечение на високо кръвно налягане и други сърдечни заболявания - Небикард. Предстои въвеждането на 6 нови молекули в следващите месеци с цел попълване на портфолиото с последни поколения кардиологични лекарства. На официалното представяне на продукта, обръщение към присъстващите над 120 кардиолози-експерти, институции, регулаторни органи и бюджетни организации, партньори на „Софарма“ АД и други, направи д-р Антъни Хегърти – президент на Световната Асоциация по Хипертония, Манчестър, UK.

Федералната служба за безопасността в здравеопазването на Австрия издаде регистрация на търговската марка на „Софарма“ АД Nivaject – позната на българския пазар като Нивалин. Регистрацията е за инжекционен разтвор в ампулна форма в две концентрации от 5 мг. и 2.5 мг.

На 23.06.2010 г. от 11 часа в седалището на дружеството, гр. София, ул. „Илиенско шосе“ 16 се проведе редовно Общо събрание на акционерите на „Софарма“ АД . Уведомлението за взетите решения и материалите от събранието бяха своевременно предоставени на Комисията за финансов надзор, Българската фондова борса и обществеността. Съгласно решението на Общото събрание на акционерите на дружеството, Съветът на директорите стартира първа процедура по обратно изкупуване на акции на „Софарма“ АД при следните параметри:

- брой акции, които ще бъдат изкупени : до 3 960 000 (три милиона и деветстотин и шестдесет хиляди) броя, представляващи 3 % от общия брой акции, издадени от дружеството;
- срок за извършване на изкупуването – не по-дълъг от 24 месеца;
- минимална цена на обратното изкупуване – 2,50 лева;
- максимална цена на обратното изкупуване – 5,50 лева;
- упълномощен инвестиционен посредник: „София Интернешънъл Секюритиз“ АД и „Първа финансова брокерска къща“ ООД. Към 31.12.2010 г. са изкупени 607 428 броя акции или 0,46 % от капитала на дружеството.

Българската конфедерация за връзки с обществеността награди „Софарма“ АД за принос в развитието на PR професията в България, което е доказателство за приноса на Компанията за развитието на отделните сфери в PR професията в България.

## **Промени през 2010 г.**

През септември т.г. „Софарма” АД спечели две награди „Продукт на годината” в ежегодния конкурс „Панацея 2010” в Украйна с продуктите си Бронхолитин сироп за кашлица и фитопродукта Карсил обвити таблетки. Двата продукта са водещи от години в портфолиото на компанията и са добре познати и със широко приложение в Украйна и на редица други пазари, на които „Софарма” АД изнася своята продукция. Наградите са още едно доказателство за доброто име на компанията и за стабилните ѝ позиции на фармацевтичния пазар в Украйна.

На 24.09.2010 г. съвместно с “Иванчич и синове” бе направена първата копка на завод за твърди лекарствени форми край Белград в Сърбия. Стойността на инвестицията е 8 млн. евро. Изгражданият завод с площ 12 хил. кв. м. е проектиран изцяло в съответствие с европейските изисквания и включва целия производствен цикъл от изходната суровина до крайния продукт, включително модерни складове и лабораторен комплекс в съответствие с изискванията на GMP. Заводът ще осигури 110 работни места.

С решение №1643 от 29.12.2010 г. Комисията за защита на конкуренцията разреши без условия концентрацията, която ще се осъществи чрез придобиването на пряк отрицателен едноличен контрол от страна на „Софарма” АД върху „Унифарм” АД, посредством закупуването на акции от капитала на последното дружество чрез поредица от борсови сделки. Към 31.12.2010 г. „Софарма” АД притежава 49,99% от капитала на „Унифарм” АД.

Съветът на директорите на „Софарма” АД взе решение за учредяване на дъщерно дружество „Софарма Варшава” ЕООД с цел засилване присъствието на компанията на полския пазар. Полското дружество ще бъде 100 % собственост на „Софарма” АД.

Управителният съвет на Конфедерацията на работодателите и индустриалците в България избра за свой председател изпълнителния директор на „Софарма” АД д.и.н. Огнян Донеv.

Централната лаборатория на Завода за производство на лекарства на украинското дружество „Витамини” ОАО, дъщерно дружество на „Софарма” АД, получи сертификат за качество от украинските власти, с което приключи първият етап от цялостната модернизация и сертификация на производствените мощности на „Витамини” ОАО.

На 09.12.2010 г. бе даден старта на строежа на новия завод за твърди лекарствени форми в София от министър - председателя Бойко Борисов и изпълнителния директор на „Софарма” АД д.и.н. Огнян Донеv. Заводът ще бъде пуснат в експлоатация в средата на 2012 година. Изграждането на завода е част от инвестиционната програма на дружеството за осигуряване на успешно присъствие на български производител на външните пазари и приравняване на българското фармацевтично производство към европейско ниво.

„Софарма” АД получи наградата на Българската фондова борса за емитент с най-голям принос в развитието на капиталовия пазар през 2010 г. Призът се дава за първи път на публична компания.

Дъщерното дружество на „Софарма” АД, „Бриз” ООД със седалище в Латвия, сключи договор за придобиване на Белоруската верига аптеки ЗАО „Интерфарм”, като към 27.01.2011 г. приключи първият етап на процедурата (придобиване на 44 %).

## **Преглед на дейността на дружеството**

### **Производство**

• „Софарма” АД е разположено върху 6 локации с производствено предназначение и 2 с логистично, няма клонове.

• Производствената дейност на дружеството се осъществява и развива в следните основни направления:

• Производство на субстанции и препарати на основата на растителни суровини (фитохимично производство);

• Готови лекарствени форми:

»Твърди таблетки, обвити таблетки, филмирани таблетки, капсули;

»Галенични - супозитории, капки, сиропи, унгвенти;

»Парентерални - инжекционни разтвори, лиофилни прахове за инжекции;

Макар и ориентирана към генеричните фармацевтични продукти, Софарма е известна от години с традиционното производство на няколко (14 на брой) уникални продукта на база растителни екстракти получавани по собствено създадени технологии. Тези продукти са защитени освен с търговска марка, и с патент или фирмено ноу хау.

По отношение на генеричните продукти, които произвежда, за тяхната пазарна отличителност Софарма залага на бранд имена, всички от които са регистрирани търговски марки на дружеството.

The logo for Nivalin features the word "Nivalin" in a bold, teal-colored sans-serif font. A registered trademark symbol (®) is located to the upper right of the text. Above the letter 'i' in "Nivalin", there is a stylized graphic element consisting of three curved lines in shades of green and yellow, resembling a plant or a leaf.

### **Интелектуална собственост**

През всичките години на своето съществуване, Софарма генерира и защитава своята интелектуална собственост. В резултат дружеството притежава голям брой обекти на интелектуална собственост, по-голямата част от които регистрирани права (марки, патенти, дизайни) и по-малка част нерегистрирани обекти – предимно технологии.

Тези активи са резултат от специалната политика на дружеството към продуктово и технологично обновление, и в частност към иновациите.

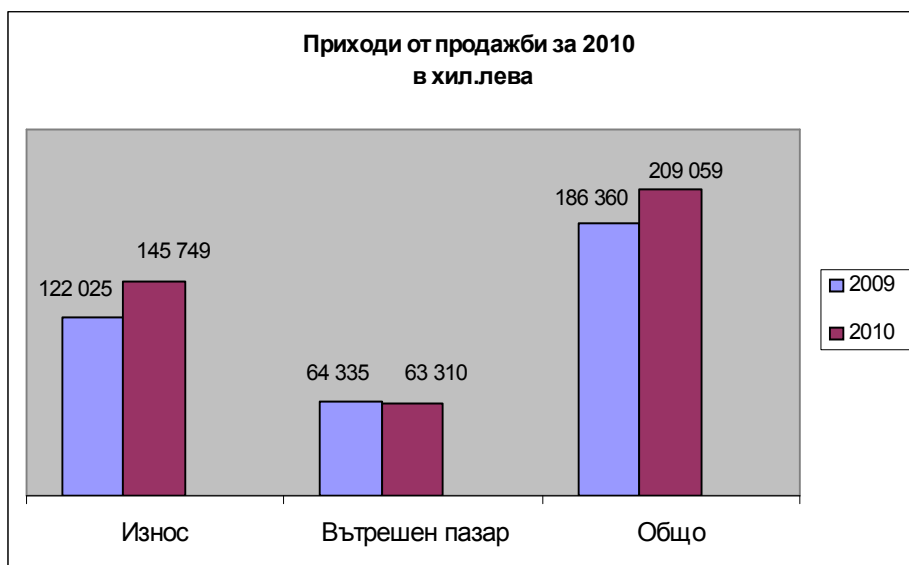
The logo for TRIBESTAN consists of the word "TRIBESTAN" in a bold, blue, sans-serif font. A registered trademark symbol (®) is positioned to the upper right of the text.The logo for PHYTIN features a stylized sun with a smiling face, rendered in yellow and orange, positioned to the left of a large, red, stylized letter 'P'. Below this graphic, the word "PHYTIN" is written in a bold, red, sans-serif font. A registered trademark symbol (®) is located to the upper right of the text.



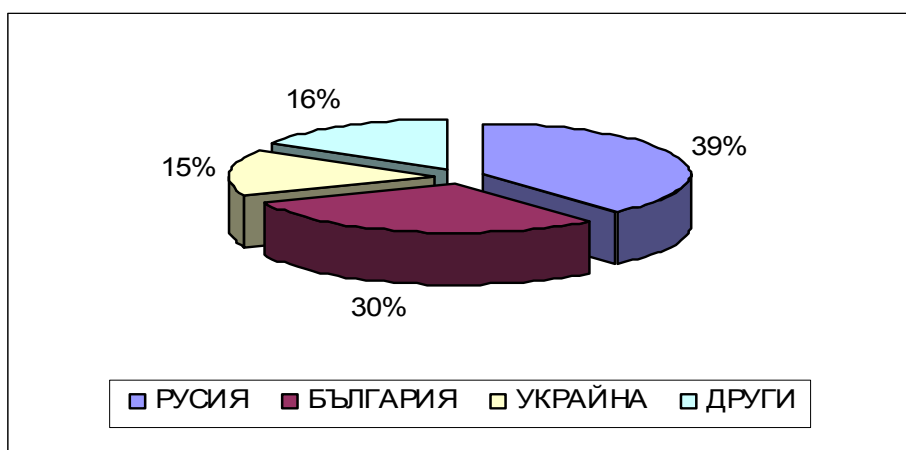
**Финансов резултат и приходи от дейността**

„Софарма” АД приключи 2010 г. с нетна печалба в размер на 40 544 хил. лв., което е с 21 % повече в сравнение с 2009 г. Печалбата от оперативна дейност възлиза на 53 033 хил. лв.

Върху общия ръст на приходите на дружеството с най-голямо влияние са приходите от продажба на продукция. Те заемат 98 % от приходите през 2010 г., като увеличението им спрямо 2009 г. е с 22 699 хил.лв. (с 12 %). Основен фактор за увеличението на приходите от продажби е ръста на продажбите от износ (19 %).



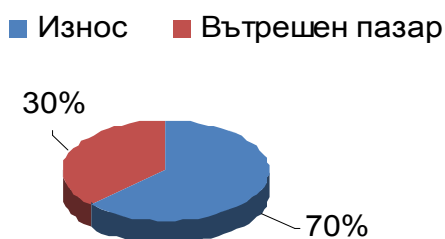
С най-значимо увеличение са продукти като Темпалгин, Карсил, Седал М, Индометацин, Цинаризин, Бусколизин, Метилпреднизилон, Нивалин, Трибестан, Витамин В комплекс и др.



Общият среден ръст на продажбите на по - малките по обем външни пазари е 16 % (изнесена е продукция в 36 страни). Увеличава се дела на изнесената продукция за Молдова (с 13 %), за Прибалтика (с 13 %), Монголия (два пъти). С най-висок относителен дял в обема на износа са таблетните форми, следвани от ампули, сиропи, унгвенти и лиофилни флакони.

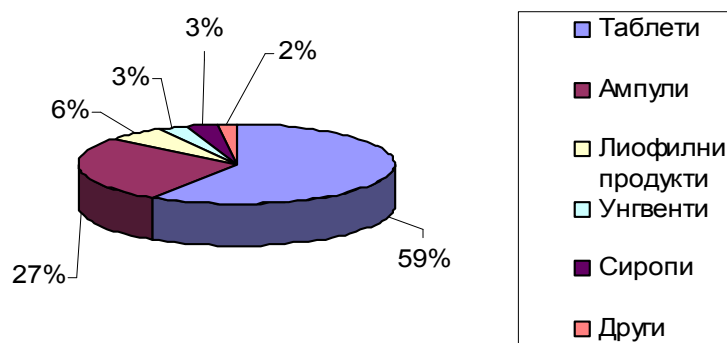
**Приходи вътрешен пазар**

**Структура на приходите от продажби 2010**



„Софарма” АД заема 6% от общия обем на българския аптечен пазар. Позициите на основните конкуренти на дружеството на територията на страната са както следва: Actavis - с дял 8 %, Glaxosmithkline – 6 %, Roch – 6 %, Sanofi-Aventis-Zentiva – 6 %, Roche—6 %, Servier – 5 %, Novartis – 5 %, Bayer – 4 %, Menarini – 3 %, Pfizer – 3 %, Astra Zeneca –3 %, Thaikapharma – 2 %, Gedeon Richter – 2 %, KRKA – 2 % и др.

**Продажби по категории продукти за вътрешен пазар през 2010г.**



Продажбите на „Софарма” АД на вътрешния пазар намаляват с 2 % спрямо 2009 г., като се увеличава относителния дял на износа в структурата на приходите от продажби.

През 2010 г. се запазва структурата на продажбите на дружеството на вътрешния пазар — с най-голям относителен дял са таблетните и ампулните форми - общо около 86 %.

Продуктите без рецепта заемат 27% от продажбите за вътрешен пазар. Това са продукти предимно от групата на аналгетиците и антипирептиците, някои респираторни и дерматологични продукти, хранителни добавки и т.н. Реимбурсираните продукти заемат 29% от продажбите за вътрешен пазар.

Българският фармацевтичен пазар (аптечен и болничен) бележи ръст от 9% спрямо 2009 г., достигайки 1,9 млрд. лева (обзор на IMS България). Прескрипторните медикаменти заемат 78 %, като водещи терапевтични групи са Сърдечно-съдови медикаменти—23%, Храносмилателен тракт и метаболизъм—15%, Централна нервна система—14%, Антиинфекциозни препарати—11%, Препарати за кръв и кръвообразуващи органи—8% и др. Пазарът на “ОТС + Хранителни добавки” показва ускорено развитие в сравнение с 2009 г., с ръст съответно от 9% в стойност и 2% в опаковки.



**Други доходи от дейността**

ДРУГИ ДОХОДИ ОТ ДЕЙНОСТТА	2010 BGN '000	2009 BGN '000	ръст %	отн. дял %
Приходи от предоставяне на услуги	2 525	2 832	-11%	81%
Печалба от продажба на стоки	680	692	-2%	22%
Печалба от продажба на материали	241	269	-10%	8%
Печалби(загуби) от преценка на инв.имоти	(353)	(294)	20%	-11%
Приходи от финансираня	26	188	-86%	1%
Нетни загуби от курсови разлики от ТВз, ТЗ, РС	(89)	(45)	98%	-3%
Печалба от продажба на дълготрайни активи	(150)	(233)	-36%	-5%
Други (виж бел.към ФО)	220	135	63%	7%
<b>Общо</b>	<b>3 100</b>	<b>3 544</b>	<b>-13%</b>	<b>100%</b>

Другите доходи от дейността на дружеството намаляват с 444 хил. лв. спрямо 2009 г. основно от намаляване на приходите от предоставяне на услуги и приходи от финансираня.

Увеличават се нетните загуби от валутно-курсови разлики по търговски вземания и задължения и текущи разплащателни сметки, както и загубата от преценка на инвестиционни имоти.

Намаление отчитат печалбата от продажба на материали, намалява се загубата от продажба на дълготрайни активи.

**Разходи за дейността**

Разходи за дейността	2010 BGN '000	2009 BGN '000	ръст %	отн. дял %
Промени в запасите от готова продукция и незавършено производство	(2 393)	(2 063)	16%	2%
Разходи за суровини и материали	(51 527)	(44 885)	15%	32%
Разходи за външни услуги	(63 243)	(53 985)	17%	40%
Разходи за персонала	(29 165)	(26 506)	10%	18%
Разходи за амортизация	(8 506)	(8 298)	3%	5%
Други разходи за дейността	(4 292)	(6 115)	-30%	3%
<b>Общо разходи за дейността</b>	<b>(159 126)</b>	<b>(141 852)</b>	<b>12%</b>	<b>100%</b>

Разходите за дейността през 2010 г. се увеличават с 12 % спрямо 2009 г. като следствие от увеличение на производството и продажбите за отчетния период.

Изменението на наличностите от продукция и незавършено производство са в посока на увеличение с 16 %.

Разходите за материали (с дял 32 %) се увеличават с 15 % или с 6 642 хил. лв. Разходите за основните материали нарастват с 6 114 хил. лв. или със 17 %, поради увеличение на производството и основно продукцията за износ.

Разходите за топлоенергия се намаляват спрямо базисния период. Дружеството премина към собствено производство на пара на двете производствени площадки и на административната сграда.

Увеличение отчитат разходите за резервни части, лабораторни и технически материали (с 269 хил. лв.), следствие на модернизирание на заводските лаборатории и производството.

Увеличение със 180 хил. лв. отчитат разходите за горива и смазочни материали.

РАЗХОДИ ЗА МАТЕРИАЛИ	2010 BGN '000	2009 BGN '000	ръст %	отн. дял %
Основни материали	41 106	34 992	17%	80%
Резервни части, лабораторни и технически материали	3 371	3 102	9%	7%
Топлоенергия	2 712	2 770	-2%	5%
Електроенергия	1 983	1 818	9%	4%
Горива и смазочни материали	1 004	824	22%	2%
Вода	701	756	-7%	1%
Охрана на труда	522	426	23%	1%
Други (виж бел.към ФО)	128	197	-35%	0%
<b>Общо</b>	<b>51 527</b>	<b>44 885</b>	<b>15%</b>	<b>100%</b>

**Разходи за дейността**

<b>РАЗХОДИ ЗА ВЪНШНИ УСЛУГИ</b>	<b>2010 BGN '000</b>	<b>2009 BGN '000</b>	<b>ръст %</b>	<b>отн. дял %</b>
Изработка	34 440	25 949	33%	54%
Реклама	8 587	7 782	10%	14%
Комисионни възнаграждения	3 411	2 443	40%	5%
Транспорт	2 796	2 771	1%	4%
Логистични услуги по износ и вътрешен пазар	2 134	2 247	-5%	3%
Държавни, регулаторни такси и местни данъци	1 409	1 039	36%	2%
Поддръжка на сгради и оборудване	1 378	1 752	-21%	2%
Консултантски услуги	1 310	2 029	-35%	2%
Застраховки	938	936	0%	1%
Граждански договори	879	793	11%	1%
Местни данъци и такси	732	770	-5%	1%
Охрана	725	798	-9%	1%
Други (виж бел. към ФО)	4 504	4 676	-4%	7%
<b>Общо</b>	<b>63 243</b>	<b>53 985</b>	<b>17%</b>	<b>100%</b>

Разходите за външни услуги заемат 40 % относителен дял от разходите за дейността и се увеличават с 9 258 хил. лв. главно в частта на разходите за:

- изработка - във връзка с увеличаване на производство за износ на дружеството;
- реклама;
- комисионни възнаграждения, граждански договори, държавни и регулаторни такси.

През годината дружеството отчита по-малко разходи за поддръжка на сгради и оборудване, такси по договори с чуждестранни компании, услуги по регистрация на медикаменти.

<b>РАЗХОДИ ЗА ПЕРСОНАЛА</b>	<b>2010 BGN '000</b>	<b>2009 BGN '000</b>	<b>ръст %</b>	<b>отн. дял %</b>
Текущи възнаграждения	22 596	20 755	9%	77%
Вноски по социалното осигуряване	4 347	4 155	5%	15%
Социални придобивки и плащания	1 439	868	66%	5%
Други начисления	783	728	8%	3%
<b>Общо</b>	<b>29 165</b>	<b>26 506</b>	<b>10%</b>	<b>100%</b>

Разходите за персонала (с дял 18 %) нарастват с 2 659 хил.лв. Към 31.12.2010 г. Средно - списъчният състав на персонала в дружеството е 1 775 работници и служители (при 1 773 към 31.12.2009 г.)

<b>ДРУГИ РАЗХОДИ ЗА ДЕЙНОСТТА</b>	<b>2010 BGN '000</b>	<b>2009 BGN '000</b>	<b>ръст %</b>	<b>отн. дял %</b>
Представителни разходи	2 000	1 514	32%	47%
Обезценка на ГП и НП	429	290	48%	10%
Командировки	526	490	7%	12%
Дарения	342	370	-8%	8%
Начисл./възст. обезценка на вземания	116	2 386	-95%	3%
Плащания към бюджета	111	168	-34%	3%
Непризнат данъчен кредит по ДДС	73	103	-29%	2%
Обучение	70	104	-33%	2%
Други (виж бел. към ФО)	625	690	-9%	15%
<b>Общо</b>	<b>4 292</b>	<b>6 115</b>	<b>-30%</b>	<b>100%</b>

Разходите за амортизации (с дял 5%) се увеличават с 208 хил. лв.

Дружеството се стреми да оптимизира непряко свързаните с основната дейност разходи попадащи в “други разходи”. Те се намаляват с 1 823 хил. лв. главно в частта на брак и обезценки на вземания, обучение, присъдени суми по съдебни дела, дарения и други.

# ПРЕГЛЕД НА РАЗВИТИЕТО, РЕЗУЛТАТИТЕ ОТ ДЕЙНОСТТА И СЪСТОЯНИЕТО ПРЕЗ 2010 г.

## СО ФАРМА АД

### Финансови приходи и разходи

Финансови приходи	2010 BGN'000	2009 BGN'000	ръст %	отн. дял %
Приходи от дялово участие	2879	2862	1%	44%
Приходи от лихви по предоставени заеми	3302	1990	66%	51%
Приходи от лихви по депозити	278			4%
Нетна печалба от курсови разлики по заеми	67			1%
<b>Общо</b>	<b>6526</b>	<b>4852</b>	<b>35%</b>	<b>100%</b>
Финансови разходи				
Разходи за лихви по получени заеми	(6 309)	(6 503)	-3%	52%
Обезценка на инв.на разположение и за продажба	(4 299)			35%
Оценка до справ.ст.при вливане на асоц.в дъщ.д-во	(670)			6%
Разходи от операции с инвестиции	(368)	(158)	133%	3%
Банкови такси по заеми и гаранции	(294)	(210)	40%	2%
Разходи за лихви по финансов лизинг	(225)	(218)	3%	2%
Нетна загуба от курсови разлики по заеми	0	(155)		0%
<b>Общо</b>	<b>(12 165)</b>	<b>(7 244)</b>	<b>68%</b>	<b>100%</b>

Финансовите разходи на дружеството се увеличават с 4 921 хил. лв. в резултат от обезценка на инвестиции на разположение и за продажба и оценка до справедлива стойност при вливане на „Софарма Логистика” АД в дъщерно дружество. Разходите за лихви намаляват с 3 % въпреки увеличението на общата банкова експозиция, в резултат на сключените нови договори за кредит. Това е и причината за увеличението на разходите за банкови такси по заеми.

### Собствен капитал и пасиви

СОБСТВЕН КАПИТАЛ И ПАСИВИ	31.12.2010 BGN '000	31.12.2009 BGN '000	ръст %	отн. дял %
<b>СОБСТВЕН КАПИТАЛ</b>				
Основен акционерен капитал	132 000	132 000	0%	45%
Обратно изкупени собствени акции	(2 392)			-1%
Резерви	125 679	88 185	43%	42%
Неразпределена печалба	40 672	33 594	21%	14%
	<b>295 959</b>	<b>253 779</b>	<b>17%</b>	<b>63%</b>
<b>ПАСИВИ</b>				
<b>Нетекучи задължения</b>				
Дългосрочни банкови заеми	27 131	24 606	10%	83%
Пасиви по отсрочени данъци	4 152	3 934	6%	13%
Задължения към персонала при пенсиониране	1 267	1 154	10%	4%
Задължения по финансов лизинг	323	326	-1%	1%
	<b>32 873</b>	<b>30 020</b>	<b>10%</b>	<b>19%</b>
<b>Текущи задължения</b>				
Краткосрочни заеми	78 869	53 054	49%	57%
Краткосрочна част на дългосрочни банкови заеми	39 361	52 083	-24%	28%
Търговски задължения	14 047	8 589	64%	10%
Задължения към свързани предприятия	3 595	3 296	9%	3%
Задължения към персонала и за социално осигуряване	1 615	1 677	-4%	1%
Задължения за данъци	574	2 230	-74%	0%
Други текущи задължения	376	508	-26%	0%
	<b>138 437</b>	<b>121 437</b>	<b>14%</b>	<b>81%</b>
<b>ОБЩО ПАСИВИ</b>	<b>171 310</b>	<b>151 457</b>	<b>13%</b>	<b>37%</b>
<b>ОБЩО СОБСТВЕН КАПИТАЛ И ПАСИВИ</b>	<b>467 269</b>	<b>405 236</b>	<b>15%</b>	<b>100%</b>

Изменението на собствения капитал е в посока на увеличение с 42 180 хил. лв. спрямо 31.12.2009 г. Това е в резултат на увеличение на резервите с 37 494 хил. лв., извършено след решение на ОС на дружеството за заделяне на неразпределената печалба.

В структурата на пасива значително се увеличават текущите задължения, в най-голяма степен дължащо се на промяната в общата експозиция на дружеството по банкови заеми, която нараства с ~ 15,6 млн.лв. През периода са сключени нови краткосрочни кредити с подобрени условия и с опции за удължаване на срока, които са използвани за рефинансиране на съществуващи дългосрочни банкови задължения.

„Софарма” АД има договори за кредит с „Райфайзенбанк” АД, „Банка ДСК” ЕАД, „Банка Пиреос България” АД, „Юнионбанк” АД, „Ситибанк”, „БНП Париба”, „И Еф Джи Прайвътбанк” — Люксембург, „Уникредит Булбанк” АД, ИНГ Банк Н.В. — клон София.

**АКТИВИ**

АКТИВ	31.12.2010 BGN'000	31.12.2009 BGN'000	ръст %	отн. дял %
<b>Нетекущи активи</b>				
Имоти, машини и оборудване	112 497	113 299	-1%	44%
Инвестиции в дъщерни дружества	89 744	72 333	24%	35%
Инвестиционни имоти	19 535	18 552	5%	8%
Инвестиции на разположение и за продажба	18 040	20 381	-11%	7%
Предоставени дългосрочни заеми на свързани предприятия	12 254	10 839	13%	5%
Нематериални активи	1 950	1 684	16%	1%
Инвестиции в асоциирани дружества		1 849	-100%	0%
	<b>254 020</b>	<b>238 937</b>	<b>6%</b>	<b>54%</b>
<b>Текущи активи</b>				
Материални запаси	46 507	47 302	-2%	22%
Вземания от свързани предприятия	90 607	76 760	18%	42%
Търговски вземания	40 537	32 627	24%	19%
Друпи вземания и предплатени разходи	4 616	4 682	-1%	2%
Парични средства и парични еквиваленти	30 982	4 928	529%	15%
	<b>213 249</b>	<b>166 299</b>	<b>28%</b>	<b>46%</b>
<b>ОБЩО АКТИВИ</b>	<b>467 269</b>	<b>405 236</b>	<b>15%</b>	<b>100%</b>

Към 31.12.2010 г. стойността на общите Активи се увеличават с 62 033 хил. лв. спрямо 31.12.2009 г., дължащо се на увеличението основно на текущите активи.

При нетекущите активи най-съществената промяна е в увеличението на инвестициите в дъщерни дружества и на предоставените заеми на свързани предприятия.

Инвестициите в дъщерни дружества заемат 35 % от нетекущите активи и се увеличават с 17 411 хил. лв. спрямо 31.12.2009 г., като съществена част от този ръст се дължи на придобиването на 49,99 % дял от капитала на „Унифарм” АД. Инвестиционните имоти се увеличават с 983 хил.лв.

Предоставените заеми на свързани предприятия се увеличават с 1 415 хил. лв., инвестициите на разположение и продажба намаляват с 2 341 хил. лв., а инвестициите в асоциирани дружества също намаляват с 1 849 хил. лв. в резултат на вливането на „Софарма Логистика” АД в „Софарма Трейдинг” АД.

ИМОТИ, МАШИНИ И ОБОРУДВАНЕ	31.12.2010 BGN '000	31.12.2009 BGN '000	ръст %	отн. дял %
Земя и сгради	63 952	66 375	-4%	57%
Машини, съоръжения и оборудване	31 788	34 778	-9%	28%
Други	7 883	8 895	-11%	7%
В процес на придобиване	8 874	3 251	173%	8%
<b>Общо</b>	<b>112 497</b>	<b>113 299</b>	<b>-1%</b>	<b>100%</b>

С най-голям дял от нетекущите активи са имоти, машини и оборудване, които намаляват с 802 хил. лв.

**Активи**

<b>МАТЕРИАЛНИ ЗАПАСИ</b>	<b>31.12.2010 BGN '000</b>	<b>31.12.2009 BGN '000</b>	<b>ръст %</b>	<b>отн. дял %</b>
Материали	20 705	17 995	15%	45%
Готова продукция	17 277	21 558	-20%	37%
Полуфабрикат	4 950	4 421	12%	11%
Незавършено производство	3 501	3 132	12%	8%
Стоки	74	196	-62%	0%
<b>Общо</b>	<b>46 507</b>	<b>47 302</b>	<b>-2%</b>	<b>100%</b>

Материалните запаси заемат 22 % от текущите активи и намаляват със 795 хил. лв. спрямо 31.12.2009 г., основно в частта на готовата продукция (с 4 281 хил. лв.) и стоките (със 122 хил. лв.). Увеличението на незавършеното производство се дължи на дългосрочния планови характер на производството и нарастващата чувствителност на контрагентите на външните пазари на дружеството към ефектите от глобалната икономическа криза.

<b>ТЪРГОВСКИ ВЗЕМАНИЯ</b>	<b>31.12.2010 BGN '000</b>	<b>31.12.2009 BGN '000</b>	<b>ръст %</b>	<b>отн. дял %</b>
Вземания от клиенти	38 310	32 328		
Обезценка на несъбираеми вземания	(297)	(585)		
	<b>38 013</b>	<b>31 743</b>	<b>20%</b>	<b>97%</b>
Представени аванси	1 298	884	47%	3%
<b>Общ</b>	<b>39 311</b>	<b>32 627</b>	<b>20%</b>	<b>100%</b>

Търговските вземания имат относителен дял 20 % от текущите активи и се увеличават с 6 684 хил. лв. в частта на вземанията от клиенти (с 6 270 хил. лв.).


Увеличават се предоставените аванси с 414 хил. лв.

Вземанията от свързани предприятия заемат 43 % относителен дял от текущите активи и нарастват с 13 847 хил. лв. Другите вземания и предплатени разходи заемат 1 % от текущите активи и се увеличават с 1 160 хил. лв. Увеличението на паричните средства и еквиваленти е с 26 054 хил. лв. спрямо 31.12.2009 г.

Дружеството поддържа високо ниво на приходите и печалбата и няма затруднения при погасяване на задълженията си. Паричната ликвидност на компанията се повишава от 0.04 за предходния период до 0.22.

**Финансови коефициенти**

Финансови коефициенти	2010г.	2009г.	Изменение
<b>Рентабилност</b>			
Рентабилност на приходите (нетна печалба./приходи)	19%	18%	1%
Възвращаемост на СК (нетна печалба/СК)	14%	13%	1%
Възвращаемост на активите (оперативна печалба/Общо Активи)	11%	12%	-1%
Коеф.еф.на р-диге (п-ди/Об.Р-ди+Р-ди за Д-ци)	1,23	1,25	-0,02
Оборот на активите (Приходи/Общо Активи)	0,45	0,47	-0,02
<b>Ликвидност</b>			
Коеф. на текуща ликвидност (Текущи Активи /Текущи Пасиви)	1,54	1,37	0,17
Коеф. на парична ликвидност (Парични.ср-ва./Текущи Пасиви)	0,22	0,04	0,18
Коеф. на бърза ликвидност (Вземания+Парични ср-ва/Текущи Пасиви)	1,20	0,98	0,22
Коеф.на фин.автоном. (СК/П)	1,73	1,68	0,05



## **Промени в цената на акциите на дружеството**

Общият брой на издадените към 31.12.2010 г. акции от „Софарма“ АД е 132 000 хил. броя с номинална стойност от 1 лв. на акция. Всички емитирани акции са поименни, безналични, обикновени и неделими, съгласно Устава на дружеството. Всички издадени акции са от един клас. Всяка акция дава равни права на своя притежател, съразмерни на номиналната стойност на акцията, а именно:

- право на глас в Общото събрание на акционерите;
- право на дивидент;
- право на ликвидационен дял.

Акциите на „Софарма“ АД се търгуват на официалния пазар на БФБ – София АД, участват

във формирането на индексите SOFIX, BG40 и BGTR30. В следващата графика е показано движението на цената на акциите от (01.01.2010 г. до 31.12.2010 г.)

Акциите на дружеството са включени в индексите Down Jones STOXX EU Enlarged Total Market Index с тегло 0,11 %, с най-голяма тежест (40 %) в Erste Bank Bulgaria Basket, CECE MID на Виенската фондова борса, в сертификата на Райфайзенбанк – Raiffeisen Osteuropa Fonds както и в сертификата ABN AMRO SOFIX – Open-end-certificate и в новия blue-chip индекс Dow Jones STOXX Balkan 50 Equal Weighted Index.

**Движение на цената на акциите за периода  
01.01.2010 - 31.12.2010**





## Предвиждано развитие

### Направления:

1. „Софарма” АД ще продължи да се развива като компания, произвеждаща висококачествени лекарства, отговарящи на международните стандарти.
2. Чрез окрупняване на мащабите, агресивна маркетингова политика и конкурентни цени дружеството цели да увеличи пазарния дял на продуктите си на територията на страната.
3. На чуждестранните пазари усилията са насочени към запазване и увеличаване на дела на фирмата на основните пазари (Русия, Украйна и Полша), както и установяване и разширяване на пазарни позиции в други страни (САЩ, страните от средна и източна Европа и Кавказкия регион).
4. Разширяване на регионалното присъствие на дружеството чрез стратегически партньорства на територията на Балканския полуостров.
5. Продължаване на политиката на активно партньорство с утвърдени международни фармацевтични компании, с нови компании, както и разширяване на продуктовата гама на вече създадените сътрудничества.
6. Капиталовите инвестиции са насочени към строежа на новия завод за твърди лекарствени форми в София и завода за твърди лекарствени форми край Белград в Сърбия.

## Информация изисквана по реда на чл.187д и 247 от ТЗ

По чл.187д - Дружеството има изкупени 607 428 броя собствени акции към 31.12.2010 г.

По чл.247

1. Възнагражденията, получени общо към 31.12.2010 г. от членовете на Съвета на Директорите на "Софарма" АД възлизат на 424 хил. лева.

3. Уставът на "Софарма" АД не предвижда ограничения за правото на членовете на съвета на директорите да придобиват акции и облигации на дружеството.

4. Участие на членовете на Съвета на директорите в търговски дружества като неограничено отговорни съдружници, притежаване на повече от 25 на сто от капитала на друго дружество, участие в управлението на други дружества като прокуристи, управители или членове на съвети.

4.1 Участие на членовете на Съвета на директорите с повече от 25 на сто от капитала на други дружества:

1. Огнян Иванов Донеv притежава пряко/непряко повече от 25 на сто от капитала на следните дружества:

1.1. "Донев инвестмънтс холдинг" АД, ЕИК 831915121, с адрес на управление в гр. София, ул. "Позитано" № 12, рег. по ф.д. № 476/1989 г. по описа на СГС.

1.2. "Унифарм" АД, ЕИК 831537465, с адрес на управление в гр. София, ул. "Трайко Станоев" № 3, рег. по ф.д. № 3685/1994 г. по описа на СГС (към 14.10.2010 г. участието е вече под 25%).

1.3. "ОГ Интернационал" ООД, ЕИК 121372478, с адрес на управление в гр. София, бул. "Черни връх" № 20Б, рег. по ф.д. № 3380/1997 г. по описа на СГС.

1.4. "Фининвест холдинг" АД, ЕИК 831065071, с адрес на управление в гр. София, пл. "България" № 1, рег. по ф.д. № 19019/1993 г. по описа на СГС.

1.5. "Телекомплект" АД, ЕИК 831643753, с адрес на управление в гр. София, бул. "Тотлебен" № 69-73, рег. по ф. д. № 29401/1992 г., по описа на СГС.

1.6. "Софарма Билдингс" АДСИЦ, ЕИК 831915121, с адрес на управление в гр. София, ул.ж "Илиенско шосе" 16, регистрирано по ф.д. № 12390/2007 г. на СГС.

1.7. "Софарма Имоти" АДСИЦ, ЕИК 175059266, с адрес на управление в гр. София, ул. "Илиенско шосе" 16, регистрирано по ф.д. № 3548/2006 г. на СГС.

1.8. "Софпринт груп" АД, ЕИК 175413277, регистрирано по ф. д. № 18752/2007 г. на Софийски градски съд, със седалище и адрес на управление: гр. София, ул. "Позитано" № 12

1.9. "Софконсулт груп" АД, ЕИК 175413245, регистрирано по ф. д. № 18751/2007 г. на Софийски градски съд, със седалище и адрес на управление: гр. София, ул. "Позитано" № 12

## **Информация изисквана по реда на чл.187д и 247 от ТЗ**

1.10. "София информ" АД, ЕИК 121303553, с адрес на управление в гр. София, ул. "Позитано" № 12, рег. по ф.д. № 14349/1996 по описа на СГС.

2. Весела Любенова Стоева не притежава повече от 25 на сто от капитала на дружества.

3. Александър Димитров Тодоров не притежава повече от 25 на сто от капитала на дружества.

4. Андрей Людмилов Брешков притежава повече от 25 на сто от капитала на следните дружества:

4.1. "Брешков и синове" ООД, ЕИК 115114555, с адрес на управление в гр. Пловдив, ул. "Гладстон" 36, регистрирано по ф.д. № 666/1997 г. на Пловдиски Окръжен съд

4.2. "Си Еф Ем" ООД, ЕИК 131304899, с адрес на управление в гр. София, ул. "Николай Хайтов" 2, регистрирано по ф.д. № 11886/2007 г. на СГС.

### 4.2 Участие на членовете на Съвета на директорите в други дружества:

1. Огнян Иванов Донев участва в управителен/ контролен орган или съдружник в следните дружества:

1.1. "Елфарма" АД, ЕИК 130299513, с адрес на управление в гр. София, ул. Илиенско шосе" 16, рег. по ф.д. № 7545/2000 г. по описа на СГС – Член на Съвета на директорите и Изпълнителен директор.

1.2 "Софарма Трейдинг" АД, ЕИК 103267194 с адрес на управление в гр. София, ул "Рожен" № 16, рег. по ф.д. № 9598/2005 на СГС - Председател на СД.

1.3. "Донев инвестмънтс холдинг" АД, ЕИК 831915121, с адрес на управление в гр. София, ул. "Позитано" № 12, рег. по ф.д. № 476/1989 г. по описа на СГС – Председател на СД

1.4. НИХФИ АД, ЕИК 121421815, със седалище и адрес на управление в гр. София, бул. "Климент Охридски" №3, рег. по ф.д. № 18783/1991 год. на СГС – Председател на СД и Изпълнителен директор.

1.5. "Унифарм" АД, ЕИК 831537465, с адрес на управление в гр. София, ул. "Трайко Станоев" № 3, рег. по ф.д. № 3685/1994 г. по описа на СГС – Председател на НС.

1.6. "София информ" АД, ЕИК 121303553, с адрес на управление в гр. София, ул. "Позитано" № 12, рег. по ф.д. № 14349/1996 г. по описа на СГС - Председател на НС.

1.7. "ОГ Интернационал" ООД, ЕИК 121372478, с адрес на управление в гр. София, бул. "Черни връх" № 20Б, рег. по ф.д. № 3380/1997 г. по описа на СГС – съдружник и Управител.

1.8. "Фармахим холдинг" ЕАД, ЕИК 121094178, със седалище и адрес на управление в гр. София, ул. "Илиенско шосе" 16, ф.д. № 2616/1989 г., по описа на СГС – Председател на СД

### **Информация изисквана по реда на чл.187д и 247 от ТЗ**

1.9. "Калиман – РТ" АД, ЕИК 121120513, с адрес на управление в гр. София, ул. "Илиенско шосе" № 16, рег. по ф.д. № 107/1991 г., по описа на СГС - Председател на СД

1.10. "Фининвест холдинг" АД, ЕИК 831065071, с адрес на управление в гр. София, пл. "България" № 1, рег. по ф.д. № 19019/1993 г. по описа на СГС – Член на СД и Изпълнителен директор.

1.11. "Телекомплект" АД, ЕИК 831643753, с адрес на управление в гр. София, бул. "Тотлебен" № 69-73, рег. по ф. д. № 29401/1992 г., по описа на СГС - Председател на НС

1.12. "Доверие обединен холдинг" АД, ЕИК 121575489, с адрес на управление в гр. София, бул. "Княз Дондуков" № 82, рег. по ф. д. № 13056/1996 г. по описа на СГС - Член на НС, Заместник – председател.

1.13. "Софарма 2000" АД, ЕИК 13029013, с адрес на управление в гр. София, ул. "Илиенско шосе" № 16, рег. по ф. д. № 6263/2000 г. по описа на СГС - Член на НС, Заместник – председател.

1.14. "Доверие Капитал" АД, ЕИК 130362127, с адрес на управление в гр. София, бул. "Княз Дондуков" № 82, рег. по ф. д. № 10906/2000 г. по описа на СГС - Член на НС.

1.15. "Обединен Здравно Осигурителен фонд Доверие" АД, ЕИК 121911566, с адрес на управление в гр. София, бул. "Княз Дондуков" № 82, рег. по ф. д. № 9129/1999 г. по описа на СГС - Член на Съвет на директорите, Председател.

1.16. "Медика" АД, ЕИК 000000993, с адрес на управление в гр. София, бул. "Княз Дондуков" № 82, рег. по ф. д. № 4062/2004г. по описа на СГС - Член на НС

1.17. "Момина крепост" АД, ЕИК 104055543, с адрес на управление в гр. Велико Търново", ул. "Магистрална" №23, рег. по ф. д. № 3426/1991 г. по описа на В.Търновски окр.сът – Председател на СД.

1.20 "Ритон П" АД, ЕИК 822106398, с адрес на управление обл.Пазарджик, гр.Панагюрище, ул. "Кръстьо Гешанов" №30, рег. по ф. д. № 1024/1990г. по описа на Пазарджишки окръжен съд – Член на Съвет на директорите.

2. Весела Любенова Стоева участва в управителен/ контролен орган или съдружник в следните дружества:

2.1. "Елфарма" АД, ЕИК 130299513, с адрес на управление в гр. София, ул. Илиенско шосе" 16, рег. по ф.д. № 7545/2000 г. по описа на СГС – Член на СД.

2.3. "ВЛС" АД, ЕИК 175082980, с адрес на управление в гр. София, ул. "Алабин" 48, рег. по ф.д. № 5087/2006 г. по описа на СГС – Член на СД.

2.4. "Софарма 2000" АД, ЕИК 13029013, с адрес на управление в гр. София, бул. "Княз Дондуков" № 82, рег. по ф. д. № 6263/2000 г. по описа на СГС - Член на НС.

### **Информация изисквана по реда на чл.187д и 247 от ТЗ**

3. Александър Димитров Тодоров участва в управителен/ контролен орган или съдружник в следните дружества:

3.1. "Електрострой 98" АД, (в ликвидация) ЕИК 121694013, с адрес на управление в гр. София, ул. "Позитано" № 12, рег. по ф.д. № 4429/1998 г. по описа на СГС - Член на НС.

4. Андрей Людмилов Брешков участва в управителен/ контролен орган или съдружник в следните дружества:

4.1. "Експат имоти" АД, ЕИК 175341828, с адрес на управление в гр. София, ул. "Г.С.Раковски" № 96А, рег. по ф. д. № 11886/2007 г. по описа на СГС - Член на СД.

4.2. "Симол" ЕАД, ЕИК 101795403, със седалище и адрес на управление в гр. Благоевград, пл. "Георги Измирлиев" № 3, рег. по ф.д. № 2508/2007 на Благоевградски Окръжен съд – член на СД, председател;

4.3. "Експат Бета" АДСИЦ – Изпълнителен Директор, председател на СД;

4.4. "Експат Алфа" АД, ЕИК 175237224, със седалище и адрес на управление: гр. София, район Средец, Г.С.Раковски №96А - председател на СД.

5. Договори по член 240б през 2010 г. няма

## Допълнителна информация по приложение 10 на Наредба 2

т.1. Информация за приходите по основни категории продукти са показани в следващата таблица:

Основни категории продукти	Приходи 2010г.	Приходи 2009г.	Ръст	Отг. дял	
	хил.лв	хил.лв	%	2010	2009
Таблети	151 335	129 936	16%	72,4%	69,7%
Ампули	29 004	27 702	5%	13,9%	14,9%
Сиропи	13 554	16 764	-19%	6,5%	9,0%
Лиофилни продукти	7 147	5 290	35%	3,4%	2,8%
Унгвенти	6 252	5 211	20%	3,0%	2,8%
Супозитории	1 029	938	10%	0,5%	0,5%
Капки	733	506	45%	0,4%	0,3%
Други	5	13	-62%	0,0%	0,0%
<b>Общо:</b>	<b>209 059</b>	<b>186 360</b>	<b>12%</b>	<b>100%</b>	<b>100%</b>

т.2. Информация за приходите по пазари е показана на стр. 7 от настоящия доклад.

2.1. Основни клиенти на дружеството с относителен дял над 10% в приходите от продажби са „Софарма Трейдинг“ АД с относителен дял 30% и „Делта Сейлс“ – 39%.

„Софарма Трейдинг“ АД е със седалище в гр. София, район Надежда, бул. „Рожен“ № 16, с основна дейност търговия на едро и дребно с лекарствени средства и санитарно-хигиенни материали. „Софарма Трейдинг“ АД е дъщерно дружество на „Софарма“ АД, изпълняващо функциите на „pre-wholesaler“ в процеса на реализация на продукцията му.

„Делта Сейлс корпорейшън“ е с адрес в София на ул. „Златен рог“ 20-22 с основна дейност търговия с лекарства в чужбина. Отношенията са регламентирани с договор за покупко - продажба.

2.2. Доставчик, чиито относителен дял надхвърля 10% от стойността на доставките за 2010 г. е фирма „Софпринт груп“ АД с дял 15%. Дружеството е със седалище и адрес на управление: гр. София, ул. „Позитано“ № 12 и е свързано със „Софарма“ АД като дружество под общ контрол (бележки към ГФО).

т.3. За отчетния период няма сключени големи сделки и такива от съществено значение за дейността на дружеството.

т.4. Сделките между дружеството и свързани лица през отчетния период са посочени в приложение към годишния финансов отчет „Сделки със свързани лица“. Дружеството няма сделки извън обичайната му дейност и такива, които се отклоняват от пазарните условия.

т.5. През отчетния период няма събития и показатели с необичаен за дружеството характер.

т.6. Информация за сделки, водени извънбалансово са посочени в годишния финансов отчет в приложение към годишния финансов отчет „Условни задължения и ангажименти“.

т.7. Информация за дялови участия и основни инвестиции в страната и чужбина на дружеството е посочена в приложенията към годишния финансов отчет - „Инвестиции в дъщерни дружества“, „Инвестиции в асоциирани дружества“, „Инвестиции на разположение и за продажба“.



## Допълнителна информация по приложение 10 на Наредба 2

т.8. Информация за сключените от дружеството договори за заем като заемополучател. Към 31.12.2010 г. „Софарма” АД няма задължения по търговски заеми, получени от свързани предприятия (бел.от ГФО).

т.9. Информация за сключените от дружеството договори за заем като заемодател.

9.1. Предоставени дългосрочни заеми на свързани предприятия (бел. от ГФО)

### На дъщерни дружества

„Витамини” АД — Договорен размер – 3 000 хил. щ. д.; лихвен процент – 9,8%; падеж – 01.03.2012 г.; салдо към 31.12.2010 г. - 5 555 хил. лв. (3 772 хил. щ. д.); цел на кредита – за оборотни средства; няма обезпечение.

„Витамини” АД — Договорен размер – 1 000 хил. щ. д.; лихвен процент – 9,8%; падеж – 25.01.2012 г.; салдо към 31.12.2010 г. - 1 889 хил. лв. (1 283 хил. щ. д.); цел на кредита – за оборотни средства; няма обезпечение.

„Витамини” АД — Договорен размер – 3 000 хил. щ. д.; лихвен процент – 9,8%; падеж – 01.04.2012 г.; салдо към 31.12.2010 г. - 1 615 хил. лв. (1 097 хил. щ. д.); цел на кредита – за оборотни средства; няма обезпечение.

### На дружества акционери със значително влияние

„Донев инвестмънтс холдинг” АД—Договорен размер – 1 500 хил. евро.; лихвен процент – 5,5%; падеж – 10.02.2012 г.; салдо към 31.12.2010 г. - 3 074 хил. лв. (1 572 хил. евро); цел на кредита – за оборотни средства; няма обезпечение.

### На дружества под общо контрол

„РИТОН П” АД — Договорен размер – 120 хил. щ. д.; лихвен процент – 8,08%; падеж – 10.02.2012 г.; салдо към 31.12.2010 г. - 121 хил. лв.; цел на кредита – за оборотни средства; няма обезпечение.

9.2. Предоставени търговски заеми на свързани предприятия (бел. от ГФО)

### На дружества акционери със значително влияние

„Донев инвестмънтс холдинг” АД — Договорен размер – 1 500 хил. евро.; лихвен процент – 5,5%; падеж – 26.01.2011 г.; салдо към 31.12.2010 г. - 3 081 хил. лв. (1 575 хил. евро); цел на кредита – за оборотни средства; няма обезпечение.

„Донев инвестмънтс холдинг” АД — Договорен размер – 179 хил. евро.; лихвен процент – 5,5%; падеж – 30.06.2011 г.; салдо към 31.12.2010 г. - 360 хил. лв.(184 хил. евро); цел на кредита – за оборотни средства; няма обезпечение.

„Донев инвестмънтс холдинг” АД — Договорен размер – 1 686 хил. евро.; лихвен процент – 5,5%; падеж – 30.09.2011 г.; салдо към 31.12.2010 г. - 3 344 хил. лв. (1 710 хил. евро); цел на кредита – за оборотни средства; няма обезпечение.

„Телекомплект” АД — Договорен размер – 6 214 хил. лв.; лихвен процент – 8,08%; падеж – 31.08.2011 г.; салдо към 31.12.2010 г. - 6 214 хил. лв.; цел на кредита – за оборотни средства; няма обезпечение.



## Допълнителна информация по приложение 10 на Наредба 2

### На дружества под общ контрол

„Телсо” АД — Договорен размер – 2 661 хил. лв.; лихвен процент – 8,08%; падеж – 31.12.2011 г.; салдо към 31.12.2010 г. - 1 875 хил. лв.; цел на кредита – за оборотни средства; няма обезпечение.

„Телсо” АД — Договорен размер – 1 581 хил. евро; лихвен процент – 5,5%; падеж – 01.04.2011 г.; салдо към 31.12.2010 г. - 3 217 хил. лв.(1 645 хил. евро); цел на кредита – за оборотни средства; няма обезпечение.

„Елфарма” АД — Договорен размер – 4 074 хил. лв.; лихвен процент – 8,08%; падеж – 31.12.2011 г.; салдо към 31.12.2010 г. - 3 945 хил. лв.; цел на кредита – за оборотни средства; няма обезпечение.

„Елфарма” АД — Договорен размер - 10 750 хил. евро; лихвен процент – 5,5%; падеж – 01.04.2011 г.; салдо към 31.12.2010 г. - 2 783 хил. лв. (1 423 хил. евро); цел на кредита – за оборотни средства; няма обезпечение.

„Калиман РТ” АД — Договорен размер – 390 хил. лв.; лихвен процент – 8,08%; падеж – 21.06.2011 г.; салдо към 31.12.2010 г. - 51 хил. лв.; цел на кредита – за оборотни средства; няма обезпечение.

### На дружества под общ контрол чрез ключов управленски персонал/основен акционер

„Доверие Обединен Холдинг” АД — Договорен размер – 12 929 хил. лв.; лихвен процент – 8,3%; падеж – 31.12.2011 г.; салдо към 31.12.2010 г. - 13 493 хил. лв.; цел на кредита – за оборотни средства; няма обезпечение.

„Доверие Обединен Холдинг” АД — Договорен размер – 935 хил. лв.; лихвен процент – 8,08%; падеж – 31.12.2011 г.; салдо към 31.12.2010 г. - 945 хил. лв.; цел на кредита – за оборотни средства; няма обезпечение.

„Доверие Обединен Холдинг” АД — Договорен размер – 2 477 хил. лв.; лихвен процент – 8,08%; падеж – 31.12.2011 г.; салдо към 31.12.2010 г. - 2 477 хил. лв.; цел на кредита – за оборотни средства; няма обезпечение.

„Марицатекс” АД — Договорен размер – 540 хил. лв.; лихвен процент – 8,08%; падеж – 31.12.2011 г.; салдо към 31.12.2010 г. - 557 хил. лв.; цел на кредита – за оборотни средства; няма обезпечение.

„БГ вино” — Договорен размер – 190 хил. лв.; лихвен процент – 8,08%; падеж – 21.06.2011 г.; салдо към 31.12.2010 г. - 196 хил. лв.; цел на кредита – за оборотни средства; няма обезпечение.

„ЗОФ Медико-21” — Договорен размер – 1 100 хил. лв.; лихвен процент – 8,08%; падеж – 31.12.2011 г.; салдо към 31.12.2010 г. - 1 115 хил. лв.; цел на кредита – за оборотни средства; няма обезпечение.

### На дъщерни дружества

„Екстаб корпорация” САЩ — Договорен размер - 20 хил. щ. д.; лихвен процент – 3,5%; падеж – 31.12.2011 г.; салдо към 31.12.2010 г. - 30 хил. лв. (20 хил. щ. д.); цел на кредита – за оборотни средства; няма обезпечение.

## Допълнителна информация по приложение 10 на Наредба 2

„Софарма Здравит ” АД, Полша — Договорен размер - 50 хил. полски злоти; лихвен процент – 4,0%; падеж – 31.08.2011 г.; салдо към 31.12.2010 г. - 25 хил. лв. (20 хил. PLN); цел на кредита – за оборотни средства; няма обезпечение.

„Електронкомерс” ЕООД — Договорен размер – 400 хил. лв.; лихвен процент – 8,08%; падеж – 31.01.2011 г.; салдо към 31.12.2010 г. - 151 хил. лв.; цел на кредита – за оборотни средства; няма обезпечение.

т.10. През отчетния период не е извършена нова емисия ценни книжа.

т.11. Приходите от продажби бележат ръст от 12%, което е в рамките на публикуваните прогнози за приходите.

т.12. Анализ и оценка на политиката относно управлението на финансовите ресурси са посочени в приложение към годишния финансов отчет - „ Управление на финансовия риск”.

т.13. Инвестиционните намерения на дружеството са свързани с осъществяването на проекта за нов Таблетен завод. До момента са вложени 8 553 хил.лв., с очакван срок на завършване— средата на 2012 г.

т.14. През отчетния период няма настъпили промени в основните принципи за управление на дружеството и на неговата икономическа група.

т.15. Информация за основните характеристики на системата на вътрешен контрол, прилагани от дружеството в процеса на изготвяне на финансовите отчети.

Според българското законодателство ръководството следва да изготвя доклад за дейността, както и финансов отчет за всяка финансова година, който да дава вярна и честна представа за финансовото състояние на групата към края на годината, за финансовите резултати от дейността и за паричните потоци в съответствие с приложимата счетоводна рамка. Отговорността на ръководството включва и прилагане на система за вътрешен контрол за предотвратяване, разкриване и изправяне на грешки и неверни изложения, допуснати в резултат на действия на счетоводната система. В тази връзка ръководството спазва следните основни принципи в своята дейност:

- придържане към определена управленска и счетоводна политика, оповестявана във финансовите отчети;

- извършване на всички операции в съответствие със законовите и подзаконовите нормативни актове;

- отразяване на всички събития и операции своевременно, с точен размер на сумите в подходящите сметки и за съответния отчетен период, така че да позволяват изготвянето на финансовите отчети в съответствие с конкретно зададената счетоводна рамка;

- спазване на принципа на предпазливостта при оценката на активите, пасивите, приходите и разходите;

- установяване и прекратяване на измами и грешки;

- пълнота и правилност на счетоводната информация;

- изготвяне на надеждна финансова информация; придържане към международните стандарти за финансова отчетност и спазване на принципа на действащо предприятие.

Информация за основните характеристики на системата за управление на рискове са посочени в приложение към годишния финансов отчет – „ Управление на финансовия риск”.

## Допълнителна информация по приложение 10 на Наредба 2

т.16. През отчетната финансова година няма промени в управителните органи на дружеството.

т.17. Възнагражденията на членовете на Съвета на директорите на „Софарма“ АД са 424 хил.лв. За отчетния период дружеството не дължи суми за изплащане на пенсии, обезщетения при пенсиониране или други подобни обезщетения на членовете на Съвета на директорите.

т.18. Информация за притежаваните от членовете на Съвета на директорите акции на дружеството към 31.12.2010 г.:

- Огнян Донеv – 184 158 броя,
- Александър Тодоров - 30 860 броя,
- Унифарм АД – 221 166 броя,
- Андрей Брешков - 11 000 броя.

т.19. Няма договорености, в резултат на които в бъдещ период могат да настъпят промени в относителния дял акции или облигации от настоящи акционери или облигационери.

т.20. Няма висящи съдебни, административни или арбитражни производства, касаещи задължения или вземания на дружеството в размер на най-малко 10 на сто от собствения му капитал.

т.21. Данни за Директора за връзки с инвеститора:

Пелагия Виячева, тел. 81 34 523, адрес за кореспонденция - гр.София, район Надежда, ул. “Илиенско шосе” № 16.

### ВАЖНИ СЪБИТИЯ, НАСТЪПИЛИ СЛЕД ДАТАТА, КЪМ КОЯТО Е СЪСТАВЕН ГОДИШНИЯТ ФИНАНСОВ ОТЧЕТ

На 26.01.2011 г. дъщерното дружество Бриз ООД – Латвия придобива 44,07 % от капитала на ЗАО „Компания Интерфарм” в Беларус. Останалите 52,54% се предвижда да бъдат придобити съгласно сключен договор от 18.01.2011 г. в периода 2012 г. – 2013 г.

Настоящият доклад е одобрен от Съвета на директорите на «Софарма» АД на 28.03.2011 година.

Подпис:

д.и.н. Огнян Донеv

/Изпълнителен директор,

Софарма АД

