


Общо за група VII:	6	1	2	3	6	1	2
VIII. Разходи за бъдещи периоди	1-0060	4469	2944	II. Други текущи пасиви	1-0510-1		
IX. Активни по отсрочени данъци	1-0060-1			III. Приходи за бъдещи периоди	1-0520		
ОБЩО ЗА РАЗДЕЛ "А" (I+II+III+IV+V+VI+VII+VIII+IX):	1-0100	37010	28798	IV. Пасиви по отсрочени данъци	1-0516		
ОБЩО ЗА РАЗДЕЛ "В" (I+II+III+IV+V):				V. Финансирания	1-0520-1	37	37
Б. ТЕКУЩИ АКТИВИ				ОБЩО ЗА РАЗДЕЛ "В" (I+II+III+IV+V):	1-0500	17065	14321
I. Материални запаси				Г. ТЕКУЩИ ПАСИВИ			
1. Материали	1-0071	12704	9732	I. Търговски и други задължения			
2. Полуфабрикати	1-0072			1. Задължения по получени заеми към банки и небанкови финансови институции	1-0612		
3. Стоки	1-0073			2. Текуща част от неоткупените задължения	1-0510-2	20494	6521
4. Незавършено производство	1-0076	11849	11015	1. Задължения към свързани предприятия	1-0630	2072	1013
5. Вкопигични активи	1-0074			2. Задължения към доставчици, в т.ч.:	1-0611	12472	20260
6. Други	1-0077	107	164	задължения към свързани предприятия	1-0611	5953	7837
Общо за група I:	1-0070	24660	20911	задължения по получени търговски заеми	1-0614		
II. Търговски и други вземания				задължения към доставчици и клиенти	1-0613	2876	4807
1. Вземания от свързани предприятия	1-0081	5547	2214	получени аванси	1-0613-1	2509	5687
2. Вземания от клиенти и доставчици	1-0082	22953	11604	задължения към персонала	1-0615	446	212
3. Предоставени аванси	1-0086-1	7757	2860	задължения към осигурителни предприятия	1-0616	194	638
4. Вземания по предоставени търговски заеми	1-0083	3824	674	данъчни задължения	1-0617	494	1079
5. Съдебни и присъдени вземания	1-0084	2	10	Други	1-0618	222	1080
6. Данъци за възстановяване	1-0085	66	97	Общо за група I:	1-0619		
7. Вземания от персонала	1-0086-2	46			1-0610	35260	28874
8. Други	1-0086	4614	513	II. Други текущи пасиви	1-0610-1		
Общо за група II:	1-0080	44809	22972	III. Приходи за бъдещи периоди	1-0700		
III. Финансови активи				IV. Финансирания	1-0700-1		
1. Финансови активи, държани за трюване в т.ч.	1-0093	0	0	ОБЩО ЗА РАЗДЕЛ "Г" (I+II+III+IV):	1-0750	35260	28874
Дълготрени ценни книжа	1-0093-1						
Деривативи	1-0093-2						
Други	1-0093-3						
2. Финансови активи, обвезени за продажба	1-0093-4						
3. Други	1-0095						
Общо за група III:	1-0090	0	0				
IV. Парични средства и парични еквиваленти							
1. Парични средства в брой	1-0151	3309	4423				
2. Парични средства в безсрочни депозити	1-0153	5692	25452				
3. Блокирани парични средства	1-0155						
4. Парични еквиваленти	1-0157						
Общо за група IV:	1-0150	9001	29875				
V. Разходи за бъдещи периоди	1-0160						
ОБЩО ЗА РАЗДЕЛ "Б" (I+II+III+IV+V):	1-0200	78470	73758				
ОБЩО АКТИВИ (А + Б):	1-0300	115480	102556	СОВЕСТЕН КАПИТАЛ, МАЛИНСТВЕНО УЧАСТИЕ И ПАСИВИ (А+Б+В+Г):	1-0800	115480	102556

Дата на съставяне: 22.07.2008 г.



Забележка: Да се посочи метода на оценяване на отсрочените данъци.

Име на отчетното се предприятие:

Вид на отчет: консолидиран /неконсолидиран

Отчетен период:

"ЕНЕМОНА" АД, КОЗЛОДУЙ
НЕКОНСОЛИДИРАН

01.01.2008-30.06.2008 година

ЕИК по ВУЛСТАТ

РГ-05-

,020955078


1199-1

(в хил. лв.)

РАЗХОДИ	Код на реда	Текущ период	Презходен период	ПРИХОДИ	Код на реда	Текущ период	Презходен период
A. Разходи за дейността	а	1	2	A. Приходи от дейността	а	1	2
<i>I. Разходи по икономически елементи</i>				<i>I. Нетни приходи от продажби на:</i>			
1. Разходи за материали	2-1120	6520	5598	1. Продажбa	2-1551	31959	28098
2. Разходи за външни услуги	2-1130	13737	14466	2. Стоки	2-1552	297	2817
3. Разходи за амортизации	2-1160	849	1013	3. Услуги	2-1560	2139	30915
4. Разходи за възмезджания	2-1140	4188	2762	4. Други	2-1556	34395	
5. Разходи за осигуровки	2-1150	879	683	Общо за група I:	2-1610		
6. Валидова стойност на продадени активи (без продукция)	2-1010	1199	2375				
7. Изменение на запасите от продукция и незавършено производство	2-1030	-834	-2177	II. Приходи от финансови	2-1620		
8. Други, в т.ч.:	2-1170	2094	962	в т.ч. от правителството	2-1621		
обезценка на активи	2-1171						
продажби	2-1172	200	303	III. Финансови приходи			
Общо за група I:	2-1100	28 632	25 682	1. Приходи от дивиденди	2-1710	385	102
				2. Приходи от лихви	2-1721		
II. Финансови разходи				3. Положителни разлики от операции с финансови активи и инструменти	2-1730		126
1. Разходи за лихви	2-1210	1319	990	4. Положителни разлики от промяна на валутни курсове	2-1740	309	7
2. Оприличителни разходи от операции с финансови активи и инструменти	2-1220	470	48 5	5. Други	2-1745	91	340
3. Оприличителни разходи от промяна на валутни курсове	2-1230	107	7	Общо за група II:	2-1700	785	565
4. Други	2-1240	437	1556				
Общо за група II:	2-1200	2 333	2 601				
B. Общо разходи за дейността (I + II)	2-1300	30 965	28 283	B. Общо приходи от дейността (I + II + III):	2-1600	35 180	31 480
B. Начална от дейността	2-1310	4 215	3 197	B. Загуба от дейността	2-1810	0	0
III. Дан от печалбата на асоциирани и съвместни предприятия	2-1250-1			IV. Дан от загубата на асоциирани и съвместни предприятия	2-1810-1		
IV. Извънредни разходи	2-1250			V. Извънредни приходи	2-1750	1	4
G. Общо разходи (B+ III +IV)	2-1350	30 965	28 283	G. Общо приходи (B + IV + V)	2-1800	35 181	31 484
D. Печалба преди обаняване с данъци	2-1400	4 216	3 201	D. Загуба преди обаняване с данъци	2-1850	0	0
V. Разходи за данъци	2-1450	422	0				
1. Разходи за текущи корпоративни данъци печалбата	2-1451	422	0				
2. Разход (икономия) на отсрочени корпоративни данъци върху печалбата	2-1452						
3. Други	2-1453						
E. Печалба след обаняване с данъци (D - V)	2-0454	3 794	3 201	E. Загуба след обаняване с данъци (D + V)	2-0455	0	0
в т.ч. за малцинствено участие	2-0454-1			в т.ч. за малцинствено участие	2-0455-1		
Ж. Нетна печалба за периода	2-0454-2	3 794	3 201	Ж. Нетна загуба за периода	2-0455-2	0	0
Всичко (I + V + E):	2-1500	35 181	31 484	Всичко (I + E):	2-1900	35 181	31 484

Забележка: Справка № 2 - Отчет за доходите се изготвя само с целупиане

Дата на съставяне: 20.07.2008 г.



ОТЧЕТ ЗА ПАРИЧНИТЕ ПОТОЦИ ПО ПРЕКИЯ МЕТОД

Име на отчитаното се предприемие:

Вид на отчета: консолидиран /неконсолидиран

Отчетен период:

"ЕНЕМОНА" АД, КОЗЛОДУЙ

НЕКОНСОЛИДИРАН

01.01.2008-30.06.2008 година

ЕИК по БУЛСТАТ

,020955078

РГ-05-1199-1

(в хил. лв.)

ПАРИЧНИ ПОТОЦИ	Код на реда	Текущ период		Препходен период
		1	2	
А. Парични потоци от оперативна дейност	а			
1. Постъпления от клиенти	3-2201	26667	24197	
2. Плащания на доставчици	3-2201-1	-28069	-24709	
3. Плащания/постъпления, свързани с финансови активи, дължани с пел търговия	3-2202			
4. Плащания, свързани с възнаграждения	3-2203	-4956	-3161	
5. Плащания /възстановени данъци (без корпоративен данък върху печалбата)	3-2206	-722	-303	
6. Плащания корпоративни данъци върху печалбата	3-2206-1	-767	-688	
7. Получени лихви	3-2204	385	32	
8. Плащани банкови такси и лихви върху краткосрочни заеми за оборотни средства	3-2204-1	-15	-8	
9. Курсови разлики	3-2205	251	-10	
10. Други постъпления /плащания от оперативна дейност	3-2208	-749	340	
Нетен паричен поток от оперативна дейност (А):	3-2200	-7975	-4310	
Б. Парични потоци от инвестиционна дейност				
1. Покупка на дълготрайни активи	3-2301	-4115	-266	
2. Постъпления от продажба на дълготрайни активи	3-2301-1			
3. Предоставени заеми	3-2302	17659	345	
4. Възстановени (плащени) предоставени заеми, в т.ч. по финансов лизинг	3-2302-1	-6732		
5. Получени лихви по предоставени заеми	3-2302-2			
6. Покупка на инвестиции	3-2302-3	-700	-385	
7. Постъпления от продажба на инвестиции	3-2302-4		128	
8. Получени дивиденди от инвестиции	3-2303			
9. Курсови разлики	3-2305	-3554		
10. Други постъпления/ плащания от инвестиционна дейност	3-2306			
Нетен поток от инвестиционна дейност (Б):	3-2300	2558	-178	
В. Парични потоци от финансово дейност				
1. Постъпления от емитиране на ценни книжа	3-2401			
2. Плащания при обратен придобиване на ценни книжа	3-2401-1			
3. Постъпления от заеми	3-2403	2713	9224	
4. Плащени заеми	3-2403-1	-15316	-535	
5. Плащени задължения по лизингови договори	3-2405			
6. Плащени лихви, такси, комисиони по заеми с инвестиционно предназначение	3-2404	-1562	-982	
7. Изплащени дивиденди	3-2404-1			
8. Други постъпления/ плащания от финансова дейност	3-2407	-1292		
Нетен паричен поток от финансова дейност (В):	3-2400	-15457	7707	
Изменения на паричните средства през периода (А+Б+В):	3-2500	-20874	3219	
Д. Парични средства в началото на периода	3-2600	29875	2789	
Е. Парични средства в края на периода, в т.ч.:	3-2700-1	9001	6008	
наличност в касата и по банкови сметки	3-2700-1	9001	6008	
блокирани парични средства	3-2700-2			

Дата на съставяне: 22.07.2008 г.



Съставител:

Изкърволител:

ОТЧЕТ ЗА ИЗМЕНЕНИЯ В СОБСТВЕННИ КАПИТАЛ

Име на отчитаното се предприятие:
Вид на отчет: консолидиран/неконсолидиран
Отчетен период:

"ЕНЕМОНА" АД, КОЗЛОДУЙ
НЕКОНСОЛИДИРАН
01.01.2008-30.06.2008 година

ЕИК по БУЛСТАТ ,020955078
РГ-05- 1199-1


(в хил. лв.)

ПОКАЗАТЕЛИ	Код на реда	Основен капитал	Резерви						Натружени печалби/загуби	Резерв от преводи	Общо собствен капитал	Малцинствено участие
			премии от емисия (пременен резерв)	резерв от последващи и оценки	целеви резерви			печалби/загуби				
а	б	1	2	3	4 общ	5 специални зандани	6 други	7	8	9	10	11
Салдо в началото на отчетния период	4-01	11 934	31 600	5 650	814	0	1 492	7 871	0	4-0426-1	1-0400	1-0400-1
Промени в началните салда поради:	4-15	0	0	0	0	0	0	0	0	0	0	0
Ефект от промени в счетоводната политика	4-15-1	0	0	0	0	0	0	0	0	0	0	0
Фундаментални грешки	4-15-2	0	0	0	0	0	0	0	0	0	0	0
Коригирано салдо в началото на отчетния период	4-01-1	11 934	31 600	5 650	814	0	1 492	7 871	0	0	59361	0
Нетна печалба/загуба за периода	4-05	0	0	0	814	0	1 492	7 871	0	0	3794	0
1. Разпределение на печалбата за:	4-06	0	0	0	7 871	0	0	-7 871	0	0	0	0
дивиденди	4-07	0	0	0	0	0	0	0	0	0	0	0
други	4-07-1	0	0	0	7 871	0	0	-7 871	0	0	0	0
2. Покриване на загуби	4-08	0	0	0	0	0	0	0	0	0	0	0
3. Последващи оценки на дълготрайни материални и нематериални активи, в т.ч.	4-09	0	0	0	0	0	0	0	0	0	0	0
увеличения	4-10	0	0	0	0	0	0	0	0	0	0	0
намаления	4-11	0	0	0	0	0	0	0	0	0	0	0
4. Последващи оценки на финансови активи и инструменти, в т.ч.	4-12	0	0	0	0	0	0	0	0	0	0	0
увеличения	4-13	0	0	0	0	0	0	0	0	0	0	0
намаления	4-14	0	0	0	0	0	0	0	0	0	0	0
5. Ефект от отсрочени данъци	4-16-1	0	0	0	0	0	0	0	0	0	0	0
6. Други изменения	4-16	0	0	0	0	0	0	0	0	0	0	0
Салдо към края на отчетния период	4-17	11 934	31 600	5 650	8 685	0	1 492	3 794	0	0	63155	0
7. Промени от преводи на годишни финансови отчети на предприятия в ужибна	4-18	0	0	0	0	0	0	0	0	0	0	0
8. Промени от преизчисляване на финансови отчети при сръжхифлация	4-19	0	0	0	0	0	0	0	0	0	0	0
Собствен капитал към края на отчетния период	4-20	11 934	31 600	5 650	8 685	0	1 492	3 794	0	0	63155	0


Забележка: На ред "Салдо в началото на отчетния период" се посочва салдото, което е в края на предходната година.

Дата на съставяне: 22.07.2008 г.

Съставител:



Директор:




ПОКАЗАТЕЛИ	Код на реда в началото на периода	Отчетна стойност на нетекучите активи			Проценка		Проценка стойността (4+5)	Амортизация			Проценка		Проценка амортизация в края на периода (11+12-13)	Балансова стойност за текущия период (7-14)	
		1	2	3	4	5		6	7	8	9	10			11
I. Немоти, машини, съоръжения и оборудване	6														
1. Зема (свечен)	5-1001	1350	173	224	1299	1299	0					0		1299	
2. Стрели и конструкции	5-1002	8900	63	125	8838	8838	1156	99	3	1252		1252		7586	
3. Машини и оборудване	5-1003	4830	434	659	4605	4605	1749	329	213	1865		1865		2740	
4. Съоръжения	5-1004	0	0	0	0	0	0	0	0	0		0		0	
5. Транспортни средства	5-1005	4358	1529	227	5660	5660	1414	209	137	1486		1486		4174	
6. Стопански инвентар	5-1007-1	665	68	91	642	642	271	33	40	264		264		378	
7. Разли за придобиване и ликвидация на активи по стопански начин	5-1007-2	1208	1438	158	2488	2488	0			0		0		2488	
8. Други	5-1007	1955	583	194	2344	2344	624	129	103	650		650		1694	
II. Инвестиционни имоти	5-1015	23266	4288	1678	25876	25876	5214	799	496	5517		5517		20359	
III. Биологични активи	5-1006	0	0	0	0	0	0	0	0	0		0		0	
IV. Нематериални активи	5-1017	1431	0	0	1431	1431	583	30	0	613		613		818	
1. Права върху собственост	5-1018	286	15	0	301	301	116	19	0	135		135		166	
2. Програмни продукти	5-1019	0	0	0	0	0	0	0	0	0		0		0	
3. Други	5-1020	0	0	0	0	0	0	0	0	0		0		0	
4. Други	5-1030	1717	15	0	1732	1732	699	49	0	748		748		984	
V. Финансови активи (без дълготрайни вложения)															
1. Инвестиции в:	5-1032	6784	4414	0	11198	11198	0	0	0	0		0		11198	
дъщерни предприятия	5-1033	6766	4414	0	11180	11180	0	0	0	0		0		11180	
совесни предприятия	5-1034	0	0	0	0	0	0	0	0	0		0		0	
асоциирани предприятия	5-1035	0	0	0	0	0	0	0	0	0		0		0	
други предприятия	5-1036	18	0	0	18	18	0	0	0	0		0		18	
2. Държави до настъпване на надежда:	5-1038	0	0	0	0	0	0	0	0	0		0		0	
държавни ценни книжа	5-1038-1	0	0	0	0	0	0	0	0	0		0		0	
облигации, в т.ч.:	5-1038-2	0	0	0	0	0	0	0	0	0		0		0	
държавни облигации	5-1038-3	0	0	0	0	0	0	0	0	0		0		0	
облигации облигации	5-1038-4	0	0	0	0	0	0	0	0	0		0		0	
3. Други	5-1038-5	0	0	0	0	0	0	0	0	0		0		0	
VI. Търговска резултатива	5-1045	6784	4414	0	11198	11198	0	0	0	0		0		11198	
Обща сума V:	5-1050	31767	8717	1678	38006	38806	5913	848	496	6265		6265		32541	

Забележка: Предприятията, които нямат собствени нетекучи материални активи в удебелена, представят отделна справка за всяка страна.

Дата на съставяне: 22.07.2008 г.

Составител: *M. M. M.*

Рекомендирател: *[Signature]*



СПРАВКА ЗА ВЪЗМАНИЯТА, ЗАДЪЛЖЕНИЯТА И ПРОВИЗИИТЕ

Име на отчиташото се предприятие:

"ЕНЕМОНА" АД, КОЗЛОДУЙ

ЕИК по БУЛСТАТ

020955078

Отчетен период:

01.01.2008-30.06.2008 година

РГ-05-

1199-1

А. ВЪЗМАНИЯ

ПОКАЗАТЕЛИ	Код на реда	Сума на вземанията	Степен на ликвидност	
			до 1 година	над 1 година
а	б	1	2	3
I. Невнесен капитал	6-2010			0
II. Нетекущи търговски и други вземания				
1. Вземания от свързани предприятия, в т.ч.:	6-2021	660		660
- предоставени заеми	6-2022	660		660
- продажба на активи и услуги	6-2241			0
- други	6-2023			0
2. Вземания от предоставени търговски заеми	6-2024	2268		2268
3. Други дългосрочни вземания, в т.ч.:	6-2026	1541		1541
- финансов лизинг	6-2027			0
- други	6-2029	1541		1541
Всичко за II:	6-2020	4469	0	4469
III. Данъчни активи				
Активи по отсрочени данъци	6-2030			0
IV. Текущи търговски и други вземания				
1. Вземания от свързани предприятия, в т.ч.:	6-2031	5547		5547
- предоставени заеми	6-2032	3630		3630
- от продажби	6-2033	1917		1917
- други	6-2034			0
2. Вземания от клиенти и доставчици	6-2035	22953		22953
3. Вземания от предоставени аванси	6-2036	7757		7757
4. Вземания от предоставени търговски заеми	6-2037	3824		3824
5. Съдебни вземания	6-2039	2		2
6. Присъдени вземания	6-2040			0
7. Данъци за възстановяване, в т.ч.:	6-2041	66		66
- корпоративни данъци върху печалбата	6-2043			0
- данък върху добавената стойност	6-2044			0
- възстановими данъчни временни разлики	6-2045	64		64
- други данъци	6-2046	2		2
8. Други краткосрочни вземания, в т.ч.:	6-2047	4660		4660
- по липси и начети	6-2048			0
- от осигурителните организации	6-2049			0
- по рекламации	6-2050			0
- други	6-2051	4660		4660
ОБЩО ВЪЗМАНИЯ (I+II+III+IV):	6-2060	44809	44809	0
<i>Всичко за IV:</i>	<i>6-2070</i>	<i>49278</i>	<i>44809</i>	<i>4469</i>

Б. ЗАДЪЛЖЕНИЯ

(в хил. лв.)

ПОКАЗАТЕЛИ	Код на реда	Степен на изискуемост				Стойност на обезпечението
		Сума на задължението	до 1 година	над 1 година	4	
А	Б	1	2	3		
I. Нетекущи търговски и други задължения						
1. Задължения към свързани предприятия, в т.ч. от:	6-2111	3221	0	3221	0	
- земи	6-2112			0		
- доставки на активи и услуги	6-2113			0		
- други	6-2244	3221		3221		
2. Задължения по получени заеми към банки и небанкови финансови институции, в т.ч.:	6-2114	403	0	403	0	
- банки, в т.ч.:	6-2115	403		403		
- просрочени	6-2116			0		
- небанкови финансови институции, в т.ч.:	6-2114-1			0		
- просрочени	6-2114-2			0		
3. Задължения по ЗУНК	6-2123-1			0		
4. Задължения по получени търговски заеми	6-2118			0		
5. Задължения по облигационни заеми	6-2120	12243		12243		
6. Други дългосрочни задължения, в т.ч.:	6-2123	1161		1161		
- по финансов лизинг	6-2124	1161		1161		
Всичко за I:	6-2130	17028	0	17028	0	
II. Данъчни пасиви						
Пасиви по отсрочени данъци	6-2122			0		
III. Текущи търговски и други задължения						
1. Задължения към свързани предприятия, в т.ч. от:	6-2141	5953		5953	0	
- доставени активи и услуги	6-2142	1881		1881	0	
- дивиденди	6-2143			0		
- други	6-2143-1	4072		4072	0	
2. Задължения по получени заеми към банки и небанкови финансови институции, в т.ч.:	6-2144	20494		20494	0	
- към банки, в т.ч.:	6-2145	20494		20494	0	
- просрочени	6-2146			0		
- небанкови финансови институции, в т.ч.:	6-2144-1			0		
- просрочени	6-2144-2			0		
3. Текуща част от нетекущите задължения:	6-2161-1	2072		2072	0	
- по ЗУНК	6-2161-2			0		
- по облигационни заеми	6-2161-3			0		
- по получени дългосрочни заеми от банки и небанкови финансови институции	6-2161-4			0		
- други	6-2161-5	2072		2072	0	
4. Текущи задължения:	6-2148	6519		6519	0	
Задължения по търговски заеми	6-2147			0		
Задължения към доставчици и клиенти	6-2149	2876		2876	0	

Задължения по получени аванси	6-2150	2509	2509	0	0
Задължения към персонала	6-2151	446	446	0	0
Данъчни задължения, в т.ч.:	6-2152	494	494	0	0
- корпоративен данък върху печалбата	6-2154	422	422	0	0
- данък върху добавената стойност	6-2155	22	22	0	0
- други данъци	6-2156	50	50	0	0
Задължения към осигурителни предприятия	6-2157	194	194	0	0
5. Други краткосрочни задължения	6-2161	222	222	0	0
<i>Всичко за III:</i>	6-2170	35260	35260	0	0
ОБЩО ЗАДЪЛЖЕНИЯ (+II+III):	6-2180	52288	35260	17028	0

В. ПРОВИЗИИ

(в хил. лв)

ПОКАЗАТЕЛИ	Код на реда	В началото на годината	Увеличение	Намаление	В края на периода
а	б	1	2	3	4
1. Провизии за правни задължения	6-2210				0
2. Провизии за конструктивни задължения	6-2220				0
3. Други провизии	6-2230	442	512	89	865
Обща сума (1+2+3):	6-2240	442	512	89	865

Забележка:

Вземанията и задълженията от и към чужбина се посочват в отделна справка за всяка страна.

Дата на съставяне: 22.07.2008 г.

Съставител:

Ръководител:



Име на отчитащото се предприятие:
Отчетен период:

"ЕНЕМОНА" АД, КОЗЛОДУЙ
01.01.2008-30.06.2008 година

ЕИК по БУЛСТАТ, 020955078
РГ-05-1199-1

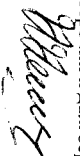
(в хил.лв.)

ПОКАЗАТЕЛИ	Код на реда	Вид и брой на ценните книжа			Стойност на ценните книжа			проценена стойност (4+5-6)
		обикновени	привилегировани	конвертируеми	отчетна стойност	увеличение	намаление	
I. Нетекущи финансови активи в ценни книжа								
1. Акции	7-3031	11195169			11195			11195
2. Облигации, в т.ч.: общински облигации	7-3035							0
3. Държавни ценни книжа	7-3035-1							0
4. Други	7-3036	25			3			3
	Обща сума I:	11195194	0	0	11198	0	0	11198
II. Текущи финансови активи в ценни книжа								
1. Акции	7-3001							0
2. Изкупени собствени акции	7-3005							0
3. Облигации	7-3006							0
4. Изкупени собствени облигации	7-3007							0
5. Държавни ценни книжа	7-3008							0
6. Деривативи и други финансови инструменти	7-3010-1							0
7. Други	7-3010							0
	Обща сума II:	0	0	0	0	0	0	0


Забелжка: Предприятията, които приглежават чуждестранни ценни книжа с характер на краткосрочни и дългосрочни инвестиции, съставят отделна справка за всяка страна.

Дата на съставяне: 22.07.2008 г.

Съставител:



Ръководител:




СПРАВКА
за инвестициите в дъщерни, смесени, асоциирани и други предприятия

СПРАВКА ПО ОБРАЗЕЦ № 8

Име на отчитащото се предприятие:
Отчетен период:

"ЕНЕМОНА" АД, КОЗЛОДУЙ
01.01.2008-30.06.2008 година

ЕИК по БУЛСТАТ
РГ-05-

,020955078
1199-1

(в хил. лв.)

Наименование и седалище на предприятията, в които са инвестициите	Код на реда	Размер на инвестицията	Процент на инвестицията в капитала на другото предприятие	Инвестиция в ценни книжа, приети за търговия на фондова борса	Инвестиция в ценни книжа, неприети за търговия на фондова борса
а	б	1	2	3	4
A. В СТРАНАТА					
I. Инвестиции в дъщерни предприятия					
1. Агро Инвест Инженеринг		5499			5499
2. Енемона Ютилитис ЕАД		250			250
3. ФЕЕИ АДСИЦ		591			591
4. Пирин Пауър АД		25			25
5. Ресурс БГ ООД		3			3
6. Ботуня Енерджи АД		43			43
7. ФИНИ АДСИЦ		450			450
8. Хемусгаз АД		25			25
9. Еско инженеринг АД		45			45
10. Солар Енерджи ООД		4			4
11. НЕО АГРО ТЕХ АД		45			45
12. ТФЕЦ Никопол ЕАД		2000			2000
13. Енемона-Гълъбово АД		2200			2200
14					0
15					0
Обща сума I:	8-4001	11180		0	11180
II. Инвестиции в смесени предприятия					
1.					0
2.					0
3.					0
4.					0
5.					0
6.					0
7.					0
8.					0
9.					0
10.					0
11.					0
12.					0
13.					0
14.					0
15.					0
Обща сума II:	8-4006	0		0	0
III. Инвестиции в асоциирани предприятия					
1.					0
2.					0
3.					0
4.					0
5.					0
6.					0
7.					0
8.					0
9.					0
10.					0
11.					0
12.					0
13.					0
14.					0
15.					0
Обща сума III:	84011	0		0	0
IV. Инвестиции в други предприятия					
1. Тара Трейд Консулт АД		2			2
2. Ремонт Строй АД					0
3. Монтаж Комплект АД					0
4. Енемона Старт		8			8
5. Енида Инженеринг АД		3			3
6. Алфа Енемона ООД		4			4
7. СОФ ГЕО ЛИНТ 2006 ООД		1			1
8.					0
9.					0
10.					0
11.					0
12.					0
13.					0
14.					0
15.					0
Обща сума IV:	8-4016	18		0	18
Обща сума за страната (I+II+III+IV):	8-4025	11198		0	11198

