

„СПЕЦИАЛИЗИРАНИ БИЗНЕС СИСТЕМИ“ АД
 1517 София, ул. „Бесарабия“ № 24
 ЕИК БУЛСТАТ 121814067

МЕЖДИНЕН КОНСОЛИДИРАН ОТЧЕТ ЗА ФИНАНСОВОТО СЪСТОЯНИЕ
 на „Специализирани Бизнес Системи“ АД към 30.06.2015 г.

в хил. лв.

Балансови пера	Приложение №	Към 30.06.2015г.	Към 31.12.2014г.
АКТИВИ			
Нетекущи активи			
Дълготрайни материални активи	3	1772	1774
Нематериални активи	4	1129	1146
Инвестиции	5	147	147
Вземания по търговски заеми	5		
Отсрочени данъчни активи	10	55	55
Общо нетекущи активи		3103	3122
Текущи активи			
Материални запаси	6	2187	2147
Вземания и предоставени аванси	7	1413	1374
Парични средства и еквиваленти	8	204	207
Общо текущи активи		3804	3728
Общо активи		6907	6850
КАПИТАЛ И ПАСИВИ			
КАПИТАЛ			
Основен капитал	9	5000	5000
Премии от емисии	9	577	577
Преоценъчни резерви	9	161	161
Капиталови резерви	9	437	437
Резултат от предходни периоди	9	(344)	(353)
Резултат от текущия период	9	(84)	9
Малцинствено участие	9	189	189
Общо капитал		5936	6020
ПАСИВИ			
Нетекущи пасиви			
Отсрочени данъчни пасиви	10	222	222
Общо нетекущи пасиви		222	222
Текущи пасиви			
Текущи задължения	11	720	551
Текущи данъчни задължения	11	29	57
Общо текущи пасиви		749	608
Общо пасиви		971	830
Общо собствен капитал и пасиви		6907	6850

Дата: 17.08.2015г.

Съставител:

/Р.Цолева/

Ръководител:

/К. Желязков/



„СПЕЦИАЛИЗИРАНИ БИЗНЕС СИСТЕМИ“ АД
1517 София, ул. „Бесарабия“ № 24
ЕИК БУЛСТАТ 121814067

МЕЖДИНЕН КОНСОЛИДИРАН ОТЧЕТ ЗА ВСЕОБХВАТНИЯ ДОХОД
на „СПЕЦИАЛИЗИРАНИ БИЗНЕС СИСТЕМИ“ АД
Към 30.06.2015г.

В ХИЛ ЛВ.

Наименование на перата	Приложение №	30.06.2015г.	30.06.2014г.
ПРИХОДИ ОТ ДЕЙНОСТТА			
Приходи от продажби	12	640	900
Други приходи	13		
Общо приходи		640	900
РАЗХОДИ ЗА ДЕЙНОСТТА			
Разходи за материали	14	114	211
Разходи за външни услуги	14	55	76
Разходи за персонала	14	149	148
Разходи за амортизация	14	35	34
Разходи за обезценка и провизии	14		
Други оперативни разходи	14	24	40
Отчетна стойност на продадените стоки и нетекущи активи	14	351	447
Други суми с корективен характер	14		
Общо разходи за дейността		728	956
Печалба от оперативна дейност		(88)	(56)
Финансирания			
ФИНАНСОВИ ПРИХОДИ И РАЗХОДИ	15	4	-
Печалба от дейността		(84)	(56)
<i>Дял от печалбата на асоциирани и съвместни предприятия</i>			
Извънредни приходи			
Печалба преди облагане с данъци		(84)	(56)
Разход за данък			
Нетна печалба за периода		(84)	(54)
В т.ч.			
нетна печалба на икономическата група		(84)	(54)
нетна печалба/загуба на малцинственото участие		-	(2)

Дата: 17.08.2015г.


Съставител:

/Р.Цолева/



Ръководител:

/К. Желязков/



„СПЕЦИАЛИЗИРАНИ БИЗНЕС СИСТЕМИ“ АД
1517 София, ул. „Бесарабия“ № 24
ЕИК БУЛСТАТ 121814067

МЕЖДИНЕН КОНСОЛИДИРАН ОТЧЕТ ЗА ПАРИЧНИТЕ ПОТОЦИ
по прекия метод на „СПЕЦИАЛИЗИРАНИ БИЗНЕС СИСТЕМИ“ АД
Към 30.06.2015г.

в хил. лв.

Наименование на перата	30.06.2015г.	30.06.2014г.
Парични средства в началото на периода	207	128
А. Парични потоци от основна дейност		
1. Постъпления от търговски контрагенти	760	991
2. Плащания към търговски контрагенти	779	808
Нетен паричен поток	(19)	183
3. Постъпления свързани с трудови възнаграждения		
4. Плащания свързани с трудови възнаграждения	147	144
Нетен паричен поток	(147)	(144)
5. Постъпления от лихви	1	2
6. Плащания за лихви и дивиденди	11	14
Нетен паричен поток	(10)	(12)
7. Постъпления от валутни курсови разлики		
8. Плащания по валутни курсови разлики	1	-
Нетен паричен поток	(1)	-
9. Платени данъци	58	58
Нетен паричен поток	(58)	(58)
10. Постъпления свързани с други парични потоци от основна дейност	12	38
11. Плащания свързани с други парични потоци от основна дейност	29	36
Нетен паричен поток	(17)	2
Всичко нетен паричен поток от основна дейност	(252)	(29)
Б. Парични потоци от инвестиционна дейност		
12. Постъпления свързани с продажба на инвестиции		
13. Плащания свързани с покупка на инвестиции		
Нетен паричен поток	-	-
14. Постъпления свързани с продажба на ДМА		
15. Плащания свързани с покупка на ДМА	16	16
Нетен паричен поток	(16)	(16)
Всичко нетен паричен поток от инвестиционна дейност	(16)	(16)
В. Парични потоци от финансова дейност		
16. Постъпления от предоставени заеми	263	32
17. Плащания свързани с получени заеми	5	0
Нетен паричен поток	258	32
18. Постъпления свързани с емитиране на ценни книжа		
19. Плащания свързани с емитиране на ценни книжа		
Нетен паричен поток	-	-
20. Постъпления от лихви дивиденди и други подобни		
21. Плащания за лихви дивиденди и други подобни		
Нетен паричен поток	-	-
22. Постъпления от допълнителни вноски на собствениците		
23. Плащания свързани с връщане на допълнителни вноски на собствениците		
Нетен паричен поток	-	-
24. Постъпления от вноски на собствениците за увеличение на капитала		
Нетен паричен поток	-	-
25. Постъпления от други финансови операции	7	
26. Плащания по други финансови операции		
Нетен паричен поток	7	-
Всичко нетен паричен поток от финансова дейност	265	32
Изменение на паричния поток за периода	(3)	(13)
Парични средства в края на периода	204	115


Дата: 17.08.2015г.

Съставител:

/Р.Цолева/

Ръководител:

/К. Желязков/



КОНСОЛИДИРАН ОТЧЕТ ЗА ПРОМЕНИТЕ НА СОБСТВЕНИЯ КАПИТАЛА

на „СПЕЦИАЛИЗИРАНИ БИЗНЕС СИСТЕМИ“ АД
 Към 30.06.2015г.


в хил. лв.

Показатели	За предприятието майка							Общо	Малцинствено участие
	Основен капитал	Премии от емисии	Резерви			Финансов резултат печалба/загуба			
			Преоценъчен резерв	Законни резерви	Други резерви				
Салдо на 31.12.2014 г.	5000	577	161	411	26	(344)	5831	189	
Финансов резултат към 30.06.2015 г.						(84)			
Салдо на 30.06.2015 г.	5000	577	161	411	26	(428)	5831	189	

Дата: 17.08.2015г.

Съставител:

/Р.Цолева/



Ръководител:

/К. Желязков/

