

## СПЕЦИАЛИЗИРАНИ БИЗНЕС СИСТЕМИ АД ГР.СОФИЯ УЛ.БЕСАРАБИЯ 24

МЕЖДИНЕН БАЛАНС ЗА ПЕРИОДА, ПРИКЛЮЧВАЩ НА 31 март 2015г.

Всички суми са в хиляди български лева, освен ако не е посочено друго

Балансови пера	Бележки	31 март 2015г.	31 декември 2014г.
<b>АКТИВИ</b>			
<b>Нетекущи активи</b>			
Дълготрайни материални активи		1622	1630
Дълготрайни нематериални активи		1137	1146
Инвестиции		460	460
Вземания /активи по отсрочени данъци/		44	44
<b>Всичко нетекущи активи</b>		<b>3263</b>	<b>3280</b>
<b>Текущи активи</b>			
Материални запаси		1886	1880
Вземания и предоставени аванси		1665	1630
Парични средства и еквиваленти		127	169
Разходи за бъдещи периоди		14	15
<b>Всичко текущи активи</b>		<b>3692</b>	<b>3694</b>
<b>Всичко активи</b>		<b>6955</b>	<b>6974</b>
<b>КАПИТАЛ И ПАСИВИ</b>			
<b>Капитал</b>			
Основен капитал		5000	5000
Премии от емисии		577	577
Преоценъчен резерв		161	161
Капиталови резерви		437	437
Непокрита загуба		(199)	(199)
Неразпределена печалба		7	
Текуща финансов резултат		(54)	7
<b>Всичко капитал</b>		<b>5929</b>	<b>5983</b>
<b>Пасиви</b>			
<b>Нетекущи пасиви</b>			
Отсрочени данъчни пасиви		220	220
<b>Всичко нетекущи пасиви</b>		<b>220</b>	<b>220</b>
<b>Текущи пасиви</b>			
Задължение по банков кредити		174	0
Текущи задължения		632	771
Финансирания			
<b>Всичко текущи пасиви</b>		<b>806</b>	<b>771</b>
<b>Всичко пасиви</b>		<b>1026</b>	<b>991</b>
<b>Всичко капитал и пасиви</b>		<b>6955</b>	<b>6974</b>

Дата 29.04.2015г.

Съставител:

Радостина Цолева



Изпълнителен директор

Кирил Желязков



СПЕЦИАЛИЗИРАНИ БИЗНЕС СИСТЕМИ АД ГР.СОФИЯ УЛ.БЕСАРАБИЯ 24

МЕЖДИНЕН ОТЧЕТ ЗА ДОХОДИТЕ ЗА ПЕРИОДА, ПРИКЛЮЧВАЩ НА 31 март 2015г.


Всички суми са в хиляди български лева, освен ако не е посочено друго

Наименование на прихода / разхода	Бележки	31 март 2015	31 март 2014
<b>ПРИХОДИ</b>			
Приходи от продажби		327	394
Други приходи			1
<b>Всичко приходи</b>		<b>327</b>	<b>395</b>
<b>РАЗХОДИ ЗА ДЕЙНОСТТА</b>			
Разходи за суровини и материали		31	56
Разходи за външни услуги		17	26
Разходи за персонала		70	68
Разходи за амортизация		17	17
Разходи за провизии			
Балансова стойност на продадени активи		228	218
Други оперативни разходи		13	17
<b>Общо разходи за дейността</b>		<b>376</b>	<b>402</b>
<b>Печалба от дейността</b>		<b>-49</b>	<b>-7</b>
<b>Финансови приходи /разходи/</b>		<b>(5)</b>	<b>(3)</b>
<b>Печалба преди облагане с данъци</b>		<b>-54</b>	<b>-10</b>
Разходи за данъци върху печалбата			
<b>Нетна печалба за периода</b>		<b>(54)</b>	<b>(10)</b>

Дата 29.04.2015г.


Съставител:

Радостина Цолева



Изпълнителен директор

Кирил Желязков




СПЕЦИАЛИЗИРАНИ БИЗНЕС СИСТЕМИ АД ГР.СОФИЯ УЛ.БЕСАРАБИЯ 24  
**МЕЖДИНЕН ОТЧЕТ ЗА ИЗМЕНЕНИЯТА В СОБСТВЕНИЯ КАПИТАЛ ЗА ПЕРИОДА, ПРИКЛЮЧВАЩ НА 31 март 2015**  
 Всички суми са в хиляди български лева, освен ако не е посочено друго

Показатели	Основен капитал	Премии от емисии	Резерви				Общо
			Преоценъчен резерв	Законови резерви	Други резерви	Финансов резултат печалба / загуба	
Салдо на 01.01.2014г.	5000	577	161	411	26	(199)	5976
Финансов резултат 2014 г.						7	7
Покриване на загуби							
Счетоводни грешки							
Салдо на 31.12.2014 г.	5000	577	161	411	26	-192	5983
Промени в капитала за 1-во трим 2015г.							
Финансов резултат 31.03.2015 г.						(54)	(54)
Покриване на загуби							
Счетоводни грешки							
Салдо на 31.03.2015 г.	5000	577	161	411	26	-246	5929


Дата 29.04.2015г.

Съставител:



Радостина Цолева

Изпълнителен директор:



Кирил Желязков

Парични потоци	31 март 2015	31 март 2014
<b>ПАРИЧНИ СРЕДСТВА В НАЧАЛОТО НА ПЕРИОДА</b>	<b>169</b>	<b>81</b>
<b>А. Парични потоци от основната дейност</b>		
1. Постъпления от търговски контрагенти	332	448
2. Плащания към търговски контрагенти	426	437
<b>Нетен паричен поток</b>	<b>(94)</b>	<b>11</b>
3. Постъпления свързани с трудови възнаграждения		
4. Плащания свързани с трудови възнаграждения	67	43
<b>Нетен паричен поток</b>	<b>(67)</b>	<b>(43)</b>
5. Постъпления от лихви		1
6. Плащания за лихви и такси по краткосрочни заеми	3	13
<b>Нетен паричен поток</b>	<b>(3)</b>	<b>(12)</b>
7. Постъпления от валутни курсови разлики		
8. Плащания по валутни курсови разлики		
<b>Нетен паричен поток</b>	<b>-</b>	<b>-</b>
9. Платени данъци върху печалбата		
10. Платени данъци, без данък печалба	44	2
<b>Нетен паричен поток</b>	<b>(44)</b>	<b>(2)</b>
10. Постъпления свързани с други парични потоци от основната дейност	11	31
11. Плащания свързани с други парични потоци от основната дейност	17	12
<b>Нетен паричен поток</b>	<b>(6)</b>	<b>19</b>
<b>Всичко нетен паричен поток от основната дейност</b>	<b>(214)</b>	<b>(27)</b>
<b>Б. Парични потоци от инвестиционната дейност</b>		
12. Плащания свързани с придобиване на инвестиции		
<b>Нетен паричен поток</b>	<b>-</b>	<b>-</b>
13. Постъпления свързани с дълготрайни материални активи		
14. Плащания свързани с дълготрайни материални активи		
<b>Нетен паричен поток</b>	<b>-</b>	<b>-</b>
<b>Всичко нетен паричен поток от инвестиционна дейност</b>	<b>-</b>	<b>-</b>
<b>В. Парични потоци от финансовата дейност</b>		
15. Постъпления свързани с получени заеми	174	23
16. Плащания свързани с получени заеми	2	8
<b>Нетен паричен поток</b>	<b>172</b>	<b>15</b>
17. Постъпления свързани с емитиране на ценни книжа		
18. Плащания свързани с емитиране на ценни книжа		
<b>Нетен паричен поток</b>	<b>-</b>	<b>-</b>
19. Постъпления от лихви, комисионни, дивиденди и други подобни		
20. Плащания за лихви, комисионни, дивиденди и други подобни		
<b>Нетен паричен поток</b>	<b>-</b>	<b>-</b>
21. Други плащания за финансовата дейност		
<b>Нетен паричен поток</b>	<b>-</b>	<b>-</b>
<b>Всичко нетен паричен поток от финансовата дейност</b>	<b>172</b>	<b>15</b>
Изменение на паричните потоци през периода	(42)	(12)
<b>ПАРИЧНИ СРЕДСТВА В КРАЯ НА ГОДИНАТА</b>	<b>127</b>	<b>69</b>

Дата 29.04.2015г.

Съставител:

Радостина Цолева



Изпълнителен директор:

Кирил Желязков

