

СЧЕТОВОДЕН БАЛАНС

Дане на отчетното се предприетие: "Албена
инвест холдинг" АД
Вид на отчет: неконсолидиран:

ЕИК по БУЛСТАТ 124 044 376

Отчетен период: 30.06.2012 г.

ПГ-05-
0046

(в хиляди лв.)

АКТИВИ	Код на реда	Текущ период	Предходен период	СОВСТВЕН КАПИТАЛ, МАШИНССТВЕНО УЧАСТИЕ И ПАСИВИ	Код на реда		Текущ период	Предходен период
					6	1		
A. НЕТЕКУЩИ АКТИВИ					A. СОВСТВЕН КАПИТАЛ			
1. Имоти, машини, съоръжения и оборудване	1-0011			1. Основен капитал	1-0411			
2. Строя и конгресни	1-0012	606	619	Записан и внесен капитал в т.ч.:	1-0411-1	5500	5500	5500
3. Машини и оборудване	1-0013	0	0	обикновени акции	1-0411-2			
4. Съоръжения	1-0014	0	0	привилегирани акции	1-0417-1			
5. Транспортни средства	1-0015	0	0	Изгубени собствени обикновени акции	1-0417-1			
6. Стопански инвентар	1-0017-1	1	2	Ненесен капитал	1-0410	5500		5500
7. Резерви за придобиване и ликвидация на дълготрайни материални активи	1-0018			Общо за група I:	1-0410	5500		5500
8. Други	1-0017	19	19	II Резерви				
Общо за група I:	1-0010	626	640	1. Премийни резерви при емитуване на ценни книжа	1-0421			
II Инвестиционни имоти	1-0041	0	0	2. Резерв от последващи оценки на активите и пасивите	1-0422	43531		43531
III Биологични активи	1-0016			3. Целеви резерви, в т.ч.:	1-0423	22129		22151
IV Неактивни активи				общи резерви	1-0424	550		550
1. Права върху собственост	1-0021			специални резерви	1-0425			
2. Протрамни продукти	1-0022	1	1	други резерви	1-0426	21579		21601
3. Промисли от развойна дейност	1-0023			Общо за група II:	1-0420	65660		65682
4. Други	1-0024			III финансов резултат				
Общо за група IV:	1-0020	1	1	1. Нагрупана печалба (загуба) в т.ч.:	1-0451	8448		9141
V. Търговска репутация				неразпределена печалба	1-0452	8448		9141
1. Положителна репутация	1-0051			непокрита загуба	1-0453			
2. Отрицателна репутация	1-0052			еднократен ефект от промени в счетоводната политика	1-0451-1			
Общо за група V:	1-0050	0	0	2. Текуща печалба	1-0454	1545		683
VI Финансови активи				3. Текуща загуба	1-0455	0		0
1. Инвестиции, състоятелни по метода на собствени капитал в:	1-0031	71395	71395	Общо за група III:	1-0450	993		9824
дъщерни предприятия	1-0032	19186	19186					
омесени предприятия	1-0033			ОБЩО ЗА РАЗДЕЛ "А" (Г+II+III):	1-0400	81153		81006
асоциирани предприятия	1-0034	299	299					
други предприятия	1-0035	51910	51910					
2. Държани до настъпване на падеж	1-0042	330	377	Б. МАШИНССТВЕНО УЧАСТИЕ	1-0400-1			
държани ценни книжа	1-0042-1	330	377					
облигации, в т.ч.:	1-0042-2	0	0	В НЕТЕКУЩИ ПАСИВИ				
общински облигации	1-0042-3	0	0	1. Търговски и други задължения				
други инвестиции, държани до настъпване на падеж	1-0042-4	0	0	1. Задължения към свързани предприятия	1-0511			
3. Други	1-0042-5			2. Задължения по получени заемки от банки и небанкови финансови институции	1-0512			
Общо за група VI:	1-0040	71725	71772	3. Задължения по ЗУПК	1-0512-1			
VII Търговски и други вземания				4. Задължения по получени търговски заемки	1-0514			
1. Вземания от свързани предприятия	1-0044	115	115	5. Задължения по облигационни заемки	1-0515			
2. Вземания по търговски заемки	1-0045			6. Други	1-0517			
3. Вземания по финансов лизинг	1-0046-1			Общо за група I:	1-0510	0		0

4. Други	б	1	2	а	б	1	СПРАВКА ПО ОБРАЗЦУ № 1
Общо за група VII	1-0040-1	10024	9986		1-0510-1		
VIII. Разходи за бъдещи периоди	1-0060				1-0520		
IX. Активни по отсрочени данъци	1-0060-1				1-0516	4745	4745
ОБЩО ЗА РАЗДЕЛ "А" (I+II+III+IV+V+VI+VII+VIII+IX)	1-0100	82491	82514	ОБЩО ЗА РАЗДЕЛ "Б" (I+II+III+IV+V):	1-0520-1	4745	4745
Б. ТЕКУЩИ АКТИВИ					1-0500		
I. Материални запаси				Г. ТЕКУЩИ ПАСИВИ			
1. Материални запаси	1-0071			I. Търговски и други задължения			
2. Пролучия	1-0072			1. Задължения по получени заемни към банки и небанкови финансови институции	1-0612		
3. Стоки	1-0073	8	8	2. Текуща част от неоткупите задължения	1-0510-2	0	0
4. Незавършено производство	1-0076			3. Текущи задължения, в т.ч.:	1-0630	65	14
5. Влопотични активи	1-0074			задължения към свързани предприятия	1-0611		0
6. Други	1-0077			задължения по получени търговски заемни	1-0614		0
Общо за група I	1-0070	8	8	задължения към доставчици и клиенти	1-0613	9	7
II. Търговски и други вземания				получени аванси	1-0613-1		
1. Вземания от свързани предприятия	1-0081	1882	647	задължения към персонала	1-0615	25	5
2. Вземания от клиенти и доставчици	1-0082	9	1	задължения към осигурителни предприятия	1-0616	2	0
3. Предоставени аванси	1-0086-1			данъчни задължения	1-0617	29	2
4. Вземания по предоставени търговски заемни	1-0083	3562	3096	4. Други	1-0618	3742	2430
5. Съдебни и присъдени вземания	1-0084	0	0	Общо за група I	1-0619		
6. Данъци за възстановяване	1-0085		0		1-0610	3807	2444
7. Вземания от персонала	1-0086-2			II. Други текущи пасиви	1-0610-1		
8. Други	1-0086	15	349	III. Приходи за бъдещи периоди	1-0700		
Общо за група II	1-0080	5465	4093	IV. Финансирания	1-0700-1		
III. Финансови активи							
1. Финансови активи, държани за търгуване в т.ч.	1-0093	0	0	ОБЩО ЗА РАЗДЕЛ "Г" (I+II+III+IV):	1-0750	3807	2444
дългови ценни книжа	1-0093-1						
държавни	1-0093-2						
други	1-0093-3						
2. Финансови активи, обзавени за продажба	1-0093-4	54	54				
3. Други	1-0095						
Общо за група III	1-0090	54	54				
IV. Парични средства и парични еквиваленти							
1. Парични средства в брой	1-0151	7	1				
2. Парични средства в безсрочни депозити	1-0153	83	138				
3. Влопотични парични средства	1-0155	1597	1386				
4. Парични еквиваленти	1-0157						
Общо за група IV	1-0150	1687	1525				
V. Разходи за бъдещи периоди	1-0160						
ОБЩО ЗА РАЗДЕЛ "Б" (I+II+III+IV+V)	1-0200	7214	5681				
ОБЩО АКТИВИ (А+Б):	1-0300	89705	88195	СОВЕСТЕН КАПИТАЛ МАЛЦИНСТВЕНО УЧАСТИЕ И ПАСИВИ (А+Б+В+Г):	1-0800	89705	88195

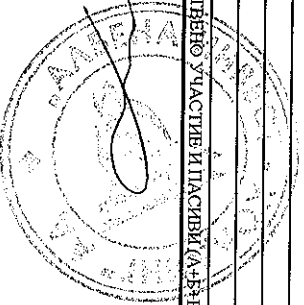
Дата на съставяне: 27.07.2012г.

Съставител:

Б. Вълчанска

Ръководител:

И. Данчева



Отчетен период: 30.06.2012 г.

(в хил. лв.)

РАЗХОДИ	Код на реда	Текущ период	Предходен период	ПРИХОДИ		Код на реда	Текущ период	Предходен период
				а	б			
A. Разходи за дейността	а	1	2	A. Приходи от дейността		а	1	2
I. Разходи по икономически елементи				I. Нети приходи от продажби на:				
1. Разход за материали	2-1120	9		1. Продажвания		2-1551		
2. Разход за външни услуги	2-1130	64		2. Стоки		2-1552		
3. Разход за амортизации	2-1160	15		3. Услуги		2-1560	4	4
4. Разход за възнагрждения	2-1140	140		4. Други		2-1556	41	37
5. Разход за осигуровки	2-1150	18		Общо за група I:		2-1610	45	41
6. Валютна стойност на продадени активи (без продукция)	2-1010							
7. Изменение на запасите от продукция и незавършено производство	2-1030	0		II. Приходи от финансираня		2-1620		
8. Други, в т.ч.:	2-1170	13		1. в т.ч. от правителството		2-1621		
обезценка на активи	2-1171							
проvisions	2-1172			III. Финансови приходи				
Общо за група I:	2-1100	259	414	1. Приходи от лихви		2-1710	257	272
				2. Приходи от дивиденди		2-1721	1503	882
II. Финансови разходи				3. Положителни разлики от операции с финансови активи и инструменти		2-1730	0	0
1. Разход за лихви	2-1210	0	6	4. Положителни разлики от промяна на валутни курсове		2-1740	0	0
2. Ориентиелни разлики от операции с финансови активи и инструменти	2-1220	0	0	5. Други 723		2-1745	0	0
3. Ориентиелни разлики от промяна на валутни курсове	2-1230	0	0	Общо за група III:		2-1700	1760	1154
4. Други 623+629	2-1240	1	1					
	2-1200	1	7					
Общо за група II:	2-1300	260	421	B. Общо приходи от дейността (I + II + III):		2-1600	1805	1195
B. Печалба от дейността	2-1310	1 545	774	B. Загуба от дейността		2-1810	0	0
III. Дел от печалбата на асоциирани и съвместни предприятия, осчетоводени по метода на собственя капитал	2-1250-1			IV. Дел от загубата на асоциирани и съвместни предприятия, осчетоводени по метода на собственя капитал		2-1810-1		
IV. Извънредни разходи	2-1250			V. Извънредни приходи		2-1750		
V. Общо разход (B+ III +IV)	2-1350	260	421	Г. Общо приходи (B + IV + V)		2-1800	1 805	1 195
VI. Печалба преди облагане с данъци	2-1400	1 545	774	Д. Загуба преди облагане с данъци		2-1850	0	0
V. Разходи за данъци	2-1450							
1. Разход за текущи корпоративни данъци върху печалбата	2-1451							
2. Разход (икономия) на оторочени корпоративни данъци върху печалбата	2-1452							
3. Други	2-1453							
E. Печалба след облагане с данъци (Д - V)	2-0454	1 545	774	E. Загуба след облагане с данъци (Г + V)		2-0455	0	0
в т.ч. за малцинствено участие	2-0454-1			в т.ч. за малцинствено участие		2-0455-1	0	0
Ж. Нетна печалба за периода	2-0454-2	1 545	774	Ж. Нетна загуба за периода		2-0455-2	0	0
Всичко (Г + V + E):	2-1500	1 805	1 195	Всичко (Г + E):		2-1900	1 805	1 195

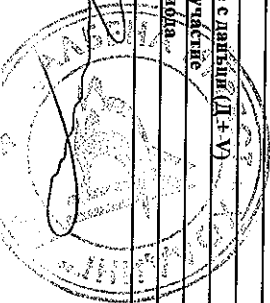
Дата на съставяне: 27.07.2012 г.

Съставител:

Б. Владимирова

Ръководител:

И. Данчева



ОТЧЕТ ЗА ПАРИЧНИТЕ ПОТОЦИ ПО ПРЕКЪЯ МЕТОД

Име на отчитаното се предприемане: АЛБЕНА ИНВЕСТ ХОЛДИНГ АД
 Вид на отчет: неконсолидиран
 Отчетен период: 30.06.2012 г.


ЕИК по БУЛСТАТ
 РГ-05-

(в хил. лв.)

ПАРИЧНИ ПОТОЦИ	Кон на реда	Тегущ период		Преходен период
		1	2	
А. Парични потоци от оперативна дейност	3			
1. Постъпления от продажби	3-2201	52	57	
2. Плащания на доставчици	3-2201-1	-80	-231	
3. Плащания/постъпления, свързани с финансови активи, държани с цел търговия	3-2202			
4. Плащания, свързани с възнаждания	3-2203	-144	-134	
5. Плащания/възстановени данъци (без корпоративен данък върху печалбата)	3-2206	-11	-11	
6. Плащания корпоративни данъци върху печалбата	3-2206-1		-11	
7. Получени лихви	3-2204			
8. Плащени банкови такси и лихви върху краткосрочни заеми за оборотни средства	3-2204-1			
9. Курсови разлики	3-2205			
10. Други постъпления/плащания от оперативна дейност	3-2208	-3		
Б. Парични потоци от инвестиционна дейност	4			
Нетен пряктен поток от оперативна дейност (А):	3-2200	-186	-330	
1. Получа на дълготрайни активи	3-2301	-1		
2. Постъпления от продажба на дълготрайни активи	3-2301-1			
3. Превземания заеми	3-2302	-43	-389	
4. Възстановени (плащени) предоставени заеми, в т.ч. по финансов лизинг	3-2302-1	149	1839	
5. Получени лихви по предоставени заеми	3-2302-2	149	122	
6. Получа на инвестиции	3-2302-3			
7. Постъпления от продажба на инвестиции	3-2302-4	47	-1498	
8. Получени дивиденди от инвестиции	3-2303		284	
9. Курсови разлики	3-2305			
10. Други постъпления/плащания от инвестиционна дейност	3-2306	85	190	
В. Парични потоци от финансово дейност	5			
Нетен поток от инвестиционна дейност (Б):	3-2300	386	646	
1. Постъпления от емитиране на ценни книжа	3-2401			
2. Плащания при обръщане придобиване на ценни книжа	3-2401-1			
3. Постъпления от заеми	3-2403			
4. Плащени заеми	3-2403-1			
5. Плащени задължения по лизингови договори	3-2403			
6. Плащени лихви, такси, комисиони по заеми с инвестиционно предназначение	3-2405			
7. Изплатени дивиденди	3-2404			
8. Други постъпления/плащания от финансово дейност	3-2404-1	-38	-29	
Г. Изменения на паричните средства през периода (А+Б+В):	3-2400	-38	-29	
Д. Парични средства в началото на периода	3-2500	162	287	
Е. Парични средства в края на периода, в т.ч.:	3-2600	1525	5081	
наличност в касата и по банкови сметки	3-2700-1	1 087	5 368	
блокирани парични средства	3-2700-2	49	161	
		1597	5207	

Дата на съставяне: 27.07.2012

Съставител:
 В. Виландарова
 Ръководител:
 И. Данчева



ОТЧЕТ ЗА ИЗМЕНЕНИЯТА В СОБСТВЕНИЯ КАПИТАЛ

СПРАВКА ПО ОБРАЗЕЦ №4

Име на отчитащото се предприятие: "Албена инвест холдингс"
 АД
 Вид на отчета: неконсолидиран
 Отчетен период: 30.06.2012 г.

ЕИК по БУЛСТАТ

PT-05-

(в хил. лв.)

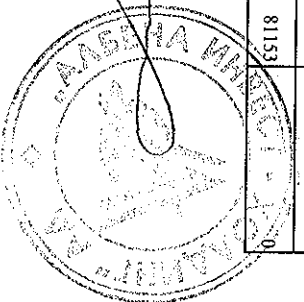
ПОКАЗАТЕЛИ	Код на реда	Основен капитал	Резерви						Нагружани печалби/загуби		Резерв от преводи	Общо собствен капитал	Малцинствено участие
			премии от емисия (пременен резерв)	резерв от последващи и оценки	обща	специални зирани	други	печалба	загуба				
а	б	в	г	д	е	ж	з	и	к	л	м	н	
Салдо в началото на отчетния период	4-01	5 500	0	43 531	550	0	21 601	9 824	0	0	0	81 006	1 040 001
Промена в началните салда поради:	4-15	0	0	0	0	0	0	0	0	0	0	0	0
Ефект от промени в счетоводната политика	4-15-1	0	0	0	0	0	0	0	0	0	0	0	0
Фундаментални грешки	4-15-2	0	0	0	0	0	0	0	0	0	0	0	0
Коригирано салдо в началото на отчетния период	4-01-1	5 500	0	43 531	550	0	21 601	9 824	0	0	0	81 006	1 040 001
Нетна печалба/загуба за периода	4-05	0	0	0	0	0	-1 398	1 545	0	0	0	1 545	0
1. Разпределение на печалбата за:	4-06	0	0	0	0	0	-1 398	0	0	0	0	-1 398	0
Дивиденди	4-07	0	0	0	0	0	-1 375	0	0	0	0	-1 375	0
Други	4-07-1	0	0	0	0	0	-23	0	0	0	0	-23	0
2. Покриване на загуби	4-08	0	0	0	0	0	0	0	0	0	0	0	0
3. Последващи оценки на дълготрайни материални и нематериални активи, в т.ч.	4-09	0	0	0	0	0	0	0	0	0	0	0	0
увеличения	4-10	0	0	0	0	0	0	0	0	0	0	0	0
намаления	4-11	0	0	0	0	0	0	0	0	0	0	0	0
4. Последващи оценки на финансови активи и инструменти, в т.ч.	4-12	0	0	0	0	0	0	0	0	0	0	0	0
увеличения	4-13	0	0	0	0	0	0	0	0	0	0	0	0
намаления	4-14	0	0	0	0	0	0	0	0	0	0	0	0
5. Ефект от отсрочени данъци	4-16-1	0	0	0	0	0	0	0	0	0	0	0	0
Други изменения	4-16	0	0	0	0	0	0	0	0	0	0	0	0
6. Други изменения	4-16	0	0	0	0	0	0	0	0	0	0	0	0
Салдо към края на отчетния период	4-17	5 500	0	43 531	550	0	20 203	11 369	0	0	0	81 153	0
7. Промена от преводи на голямата финансови отчети на предшества в чужбина	4-18	0	0	0	0	0	0	0	0	0	0	0	0
8. Промена от преизчисляване на финансови отчети при сархификация	4-19	0	0	0	0	0	0	0	0	0	0	0	0
Собствен капитал	4-20	5 500	0	43 531	550	0	20 203	11 369	0	0	0	81 153	0
към края на отчетния период													

Дата на съставяне: 27.07.2012г.

Составител:



Ръководител:

ПОКАЗАТЕЛИ	Код на реда	Отчетна стойност на нетекучите активи			Преюженска		Преюженска стойността (4+5-6)	Амортизация			Преюженска		Преюженска амортизация в края на периода (11+12-13)	Вансцова стойност за текущия период (7-14)		
		в началото на периода	на постъпките през периода	на излизаните през периода	в края на периода (1+2-3)	увеличение		намаление	в началото на периода	начислена през периода	отписана през периода	увеличение			намаление	
1.	6	1	2	3	4	5	6	7	8	9	10	11	12	13	14	15
I. Имоти, машини, съоръжения и оборудване																
1. Земл (терени)	5-1001				0			0				0			0	0
2. Сградни и конструиращи	5-1002	673	0	0	673			0	54	14	0	68			68	605
3. Машини и оборудване	5-1003	63	1	0	64			64	63	0	0	63			63	1
4. Съоръжения	5-1004				0			0				0			0	0
5. Транспортни средства	5-1005	54	0	0	54			54	54	0	0	54			54	0
6. Стопански инвентар	5-1007-1	98	0	0	98			98	96	1	0	97			97	1
7. Разн за придобиване и ликвидация на активи по стопански начин	5-1007-2				0			0				0			0	0
8. Други	5-1007	19			19			19				0			0	19
II. Инвестиционни имоти	5-1015	907	1	0	908			908	267	15	0	282			282	626
III. Биологични активи	5-1037				0			0				0			0	0
IV. Нематериални активи	5-1036				0			0				0			0	0
1. Патенти	5-1017	1			1			1	1	0	0	1			1	0
2. Промислени права	5-1018	39			39			39	38	0	0	38			38	1
3. Прокъсти от изследователска дейност	5-1019				0			0				0			0	0
4. Други	5-1020	0			0			0				0			0	0
V. Финансови активи (без дълготрайни вложения)	5-1030	40			40			40	39	0	0	39			39	1
I. Иностранни е.	5-1032	71395			71395			71395	0	0	0	0			0	71395
дълготрайни предприятия	5-1033	19186			19186			19186	0	0	0	0			0	19186
соедини предприятия	5-1034	0			0			0				0			0	0
неосъединени предприятия	5-1035	299			299			299				0			299	0
други предприятия	5-1036	51910			51910			51910	0	0	0	0			51910	0
2. Държавни до надлъжване на недвиж.	5-1038	377			47			330	330	0	0	0			330	330
държавни ценни книжа	5-1038-1	377			47			330	330	0	0	0			330	330
облигации, в т.ч.	5-1038-2	0			0			0	0	0	0	0			0	0
облигации общински	5-1038-3	0			0			0	0	0	0	0			0	0
Други инвестиции, държавни до нестване на недвиж	5-1038-4	0			0			0	0	0	0	0			0	0
Други	5-1038-5	0			0			0	0	0	0	0			0	0
3. Държавна подготв	5-1045	71725			71725			71725	0	0	0	0			0	71725
VI. Търговска подготв	5-1060	72673			72673			72673	0	0	0	0			0	72673
Общ сбор (I+II+III+IV+V+VI)	5-1060	72719			72673			72673	306	15	0	321			321	72572

Забележка: Предприятията, които имат собствени текущи материални активи в чужбина, представят отделна справка за всяка страна.


Дата на съставяне: 27.07.2012г.

Съставител:

В. Владимирова

Гръководител:

М. Даничева



СПРАВКА ЗА ВЪЗМАНИЯТА, ЗАДЪЛЖЕНИЯТА И ПРОВИЗИИТЕ

Име на отчитаното се предприятие: Агенция инвест холдинг

не е копирана

А. ВЪЗМАНИЯ

(в хил. лв.)

ПОКАЗАТЕЛИ	а	6	Сума на възманията		Степен на ликвидност
			до 1 година	над 1 година	
I. Невнесени капитали					
1. Невнесени търговски и други възмания					
1. Възмания от свързани предприятия, в т.ч.:	115	115	0	0	0
- предоставени заеми	115	115			
- продажба на активи и услуги	0	0			0
2. Възмания от предоставени търговски заеми	0	0			0
- други	0	0			0
3. Възмания от предоставени възмания, в т.ч.:	10024	10024	0	0	10024
- финансов лизинг	0	0			0
- други	0	0			0
III. Данъчни активи					
Активи по оторочени данъци	0	0			0
IV. Търговски и други възмания					
1. Възмания от свързани предприятия, в т.ч.:	1882	1882	1882	0	0
- предоставени заеми	0	0			0
- от продажби	0	0			0
2. Възмания от клиенти и доставчици	6	6	6	0	6
3. Възмания от предоставени аванси	0	0	0	0	0
4. Възмания от предоставени търговски заеми	3562	3562	3562	0	3562
5. Сърбени възмания	0	0	0	0	0
6. Присъдени възмания	0	0	0	0	0
7. Данъци за възстановяване, в т.ч.:	0	0	0	0	0
- корпоративни данъци върху печалбата	0	0	0	0	0
- данък върху любовната стойност	0	0	0	0	0
- възстановявани данъчни временни разлики	0	0	0	0	0
- други данъци	0	0	0	0	0
8. Други краткосрочни възмания, в т.ч.:	15	15	15	0	15
- по личи и начети	0	0	0	0	0
- от осигурителните организации	0	0	0	0	0
- по рекламации	0	0	0	0	0
- други	15	15	15	0	15
Всичко за IV:	6-2060	6-2060	5465	1882	3583
ОБЩО ВЪЗМАНИЯ (I+II+III+IV):	6-2070	6-2070	15604	1882	13722

Б. ЗАДЪЛЖЕНИЯ

(в хил. лв.)

ПОКАЗАТЕЛИ	а	6	Сума на задълженията		Степен на изискуемост	Стойност на обезпечението
			до 1 година	над 1 година		
I. Нетекущи търговски и други задължения						
1. Задължения към свързани предприятия, в т.ч. от:	0	0	0	0	0	0
- заеми	0	0	0	0	0	0
- доставки на активи и услуги	0	0	0	0	0	0
- други	0	0	0	0	0	0
2. Задължения по получени заеми към банки и небанкови финансови институции, в т.ч.:	0	0	0	0	0	0
- банки, в т.ч.:	0	0	0	0	0	0
- прощени	0	0	0	0	0	0
- небанкови финансови институции, в т.ч.:	0	0	0	0	0	0
- прощени	0	0	0	0	0	0
3. Задължения по ЗУНК	0	0	0	0	0	0
4. Задължения по облигационни заеми	0	0	0	0	0	0
5. Задължения по облигационни заеми	0	0	0	0	0	0
6. Други дългосрочни задължения, в т.ч.:	0	0	0	0	0	0
- по финансов лизинг	0	0	0	0	0	0
Всичко за I:	6-2130	6-2130	0	0	0	0
II. Данъчни пасиви						
Пасиви по оторочени данъци	0	0	4745	0	0	4745
III. Търговски търговски и други задължения						
1. Задължения към свързани предприятия, в т.ч. от:	0	0	0	0	0	0
- доставки на активи и услуги	0	0	0	0	0	0
- други	0	0	0	0	0	0
2. Задължения по получени заеми към банки и небанкови финансови институции, в т.ч.:	0	0	0	0	0	0
- банки, в т.ч.:	0	0	0	0	0	0
- прощени	0	0	0	0	0	0
- небанкови финансови институции, в т.ч.:	0	0	0	0	0	0
- прощени	0	0	0	0	0	0
3. Задължения по ЗУНК	0	0	0	0	0	0
4. Задължения по облигационни заеми	0	0	0	0	0	0
5. Задължения по облигационни заеми	0	0	0	0	0	0
6. Други дългосрочни задължения, в т.ч.:	0	0	0	0	0	0
- по финансов лизинг	0	0	0	0	0	0
Всичко за II:	6-2122	6-2122	4745	0	0	4745
- доставени активи и услуги	6-2142	6-2142	0	0	0	0
1. Задължения към свързани предприятия, в т.ч. от:	6-2141	6-2141	0	0	0	0
- доставени активи и услуги	6-2116	6-2116	0	0	0	0
- прощени	6-2115	6-2115	0	0	0	0
- банки, в т.ч.:	6-2114	6-2114	0	0	0	0
- небанкови финансови институции, в т.ч.:	6-2113	6-2113	0	0	0	0
- прощени	6-2112	6-2112	0	0	0	0
- доставки на активи и услуги	6-2111	6-2111	0	0	0	0
- заеми	6-2110	6-2110	0	0	0	0
II. Невнесени капитали	6-2100	6-2100	0	0	0	0
а	6	6	1	2	3	4

СПРАВКА
ЗА ЦЕННИТЕ КНИЖКА

Име на отчитачото се предприемачие: Албена инвест холдинг АД
Отчетен период: 30.06.2012 г.

ЕИК по БУДСТАТ 1124044376
PI-05-0046

ПОКАЗАТЕЛИ

	Код на реда	Вид и брой на ценните книжа			Стойност на ценните книжа			процентирана стойност (4+5-6)
		обикновени	привилегировани	конвертируеми	отчетна стойност	увеличение	намаление	
I. Негутични финансови активи в ценни книжа								
1. Акции	7-3031	11561769	2	3	4	5	6	7
2. Облигации, в т.ч.:	7-3035				66670			66670
общински облигации	7-3035-1							0
3. Държавни ценни книжа	7-3036	3			377		47	330
4. Други	7-3039				4725			4725
Обща сума I:		7-3040	11561772	0	71772	0	47	71725
II. Текущи финансови активи в ценни книжа								
1. Акции	7-3001							0
2. Изкупени собствени акции	7-3005							0
3. Облигации	7-3006							0
4. Изкупени собствени облигации	7-3007							0
5. Държавни ценни книжа	7-3008							0
6. Държавни и други финансови инструменти	7-3010-1				54			54
7. Други	7-3010							0
Обща сума II:		7-3020	0	0	54	0	0	54

Забележка: Предприятията, които притежават чуждестранни ценни книжа с характер на краткосрочни и дългосрочни инвестиции, съставят отделна справка за всяка страна.

Дата на съставяне: 27.07.2012г.

Съставител:
И. Владимирирова

Ръководител:
И. Данчева

