

ЕНЕМОНА АД

ИНДИВИДУАЛЕН ОТЧЕТ ЗА ФИНАНСОВОТО СЪСТОЯНИЕ
(ПРЕИЗДАДЕН, ОТМЕНЯЩ ИНДИВИДУАЛЕН ФИНАНСОВ ОТЧЕТ ОТ 30 МАРТ 2012)
КЪМ 31 ДЕКЕМВРИ 2011

Всячки суми са представени в хиляди лева, освен ако не е посочено друго

	Бел.	Към 31.12.2011	Към 31.12.2010 (преизчислен)	Към 31.12.2009 (преизчислен)
НЕТЕКУЩИ АКТИВИ				
Имоти, машини и съоръжения	4	35,382	35,652	25,222
Нематериални активи	5.1	687	787	859
Активи по проучване и оценка на минерални ресурси	5.2	-	1,555	1,289
Инвестиции в дъщерни и асоциирани предприятия	6	17,022	19,342	18,572
Предоставени заеми и вземания	7	21,647	17,084	9,031
Отсрочени данъчни активи, нетно	25	2,561	1,162	1,201
ОБЩО НЕТЕКУЩИ АКТИВИ		77,299	75,582	56,174
ТЕКУЩИ АКТИВИ				
Материални запаси	8	3,996	5,917	12,720
Търговски и други вземания	9	32,930	47,021	31,273
Брутна сума, дължима от клиенти по строителни договори	17	21,588	16,725	7,220
Предоставени заеми и вземания	7	8,974	11,631	5,381
Парични средства и парични еквиваленти	10	4,957	3,818	11,427
ОБЩО ТЕКУЩИ АКТИВИ		72,445	85,112	68,021
ОБЩО АКТИВИ		149,744	160,694	124,195
КАПИТАЛ				
Регистриран капитал и премийни резерви	11	49,299	49,299	42,771
Резерви	11	28,709	28,709	18,619
(Непокрита загуба)		(27,523)	(14,937)	(8,035)
ОБЩО КАПИТАЛ		50,485	63,071	53,355
НЕТЕКУЩИ ПАСИВИ				
Заеми	12	2,781	17,255	3,126
Финансов лизинг	13	672	1,086	1,716
Финансов пасив по привилегировани акции	11.2	3,747	4,203	-
Дългосрочни доходи на персонала	15	62	118	174
Отсрочени данъчни пасиви, нетно	25	-	-	-
ОБЩО НЕТЕКУЩИ ПАСИВИ		7,262	22,662	5,016
ТЕКУЩИ ПАСИВИ				
Търговски и други задължения	16	17,765	24,535	11,515
Брутна сума дължима на клиенти по строителни договори	17	4,946	5,910	14,145
Заеми	12	68,516	43,252	37,816
Финансов лизинг	13	498	661	1,002
Задължения за корпоративен данък	25	52	436	1,106
Провизии	14	220	167	240
ОБЩО ТЕКУЩИ ПАСИВИ		91,997	74,961	65,824
ОБЩО КАПИТАЛ И ПАСИВИ		149,744	160,694	124,195

Настоящият индивидуален финансов отчет е одобрен на 5 декември 2012.

Съставител

Изпълнителен директор

Регистриран одитор

Пояснителните бележки са неразделна част от настоящия индивидуален финансов отчет.

Както е посочено в бележка 29, настоящият финансов отчет е преиздаден и отменя индивидуалния финансов отчет от 30 март 2012.




ЕНЕМОНА АД

ИНДИВИДУАЛЕН ОТЧЕТ ЗА ВСЕОБХВАТНИЯ ДОХОД
(ПРЕИЗДАДЕН, ОТМЕНЯЩ ИНДИВИДУАЛЕН ФИНАНСОВ ОТЧЕТ ОТ 30 МАРТ 2012)
ЗА ГОДИНАТА, ПРИКЛЮЧВАЩА НА 31 ДЕКЕМВРИ 2011

Всячки суми са представени в хиляди лева, освен ако не е посочено друго



	Бел.	Годината, приключваща на 31.12.2011	Годината, приключваща на 31.12.2010
Приходи от продажби	17	79,069	86,619
Финансови приходи	18	2,938	3,574
Изменение в запасите от готова продукция и незавършено производство	8	290	(63)
Използвани материали и консумативи	19	(31,218)	(22,450)
Разходи за услуги	20	(30,069)	(36,539)
Разходи за персонала	21	(18,817)	(18,811)
Разходи за амортизация	4, 5	(1,794)	(1,715)
Други разходи	22	(3,534)	(1,991)
Други печалби и загуби, нетно	23	(5,193)	525
Финансови разходи	24	(5,252)	(3,986)
(Загуба)/ печалба преди данъци		(13,580)	5,163
Приход от/ (разходи за) данъци	25	995	(475)
Нетна (загуба) / печалба за годината		(12,585)	4,688
Друг всеобхватен доход за годината		-	-
Общо всеобхватен доход за годината		(12,585)	4,688
(Загуба от)/ доход на акция	26	(1.05)	0.39
(Загуба от)/ доход на акция с намалена стойност	26	(1.05)	0.39

Настоящият индивидуален финансов отчет е одобрен на 5 декември 2012.


Съставител




Изпълнителен директор


Регистриран одитор
5112/2012

София
Рег. № 033
"Декал Оудит" ООД

Пояснителните бележки са неразделна част от настоящия индивидуален финансов отчет.

Както е оповестено в бележка 29, настоящият финансов отчет е преиздаден и отменя индивидуалния финансов отчет от 30 март 2012.

ИНДИВИДУАЛЕН ОТЧЕТ ЗА ПАРИЧНИТЕ ПОТОЦИ
(ПРЕИЗДАДЕН, ОТМЕНЯЩ ИНДИВИДУАЛЕН ФИНАНСОВ ОТЧЕТ ОТ 30 МАРТ 2012)
ЗА ГОДИНАТА, ПРИКЛЮЧВАЩА НА 31 ДЕКЕМВРИ 2011
Всички суми са представени в хиляди лева, освен ако не е посочено друго

	Годината, приключваща на 31.12.2011	Годината, приключваща на 31.12.2010
ПАРИЧНИ ПОТОЦИ ОТ ОСНОВНА ДЕЙНОСТ		
Парични постъпления от клиенти	91,580	76,952
Плащания към доставчици	(81,321)	(71,204)
Парични потоци, свързани с трудови възнаграждения	(21,454)	(20,158)
Плащания за данък печалба	(789)	(1,106)
Плащания за други данъци	(476)	(2,603)
Други парични потоци от основна дейност	(2,651)	(1,338)
ПАРИЧНИ ПОТОЦИ ИЗПОЛЗВАНИ ЗА ОСНОВНА ДЕЙНОСТ, НЕТНО	(15,111)	(19,457)
ПАРИЧНИ ПОТОЦИ ОТ ИНВЕСТИЦИОННА ДЕЙНОСТ		
Плащания за имоти, машини и съоръжения	(615)	(9,455)
Постъпления от продажби на имоти, машини и съоръжения и нематериални активи	2,185	126
Предоставени заеми	(6,539)	(15,361)
Постъпления от погасяване на предоставени заеми	8,445	11,666
Покупка на инвестиции и увеличение на капитала на дъщерни дружества	(5,597)	(1,017)
Постъпления от продажби на инвестиции	10,483	248
Получени дивиденди	1,572	398
ПАРИЧНИ ПОТОЦИ ОТ/ (ЗА) ИНВЕСТИЦИОННА ДЕЙНОСТ, НЕТНО	9,934	(13,395)
ПАРИЧНИ ПОТОЦИ ОТ ФИНАНСОВА ДЕЙНОСТ		
Парични постъпления от заеми	48,726	39,415
Погасяване на заеми	(37,641)	(19,817)
Парични постъпления от емитирането на акции	-	10,949
Плащане по лизингови договори	(595)	(1,013)
Платени лихви	(3,712)	(2,897)
Плащания за дивиденди по обикновени акции	(60)	(1,435)
Плащания за дивиденди по привилегировани акции	(876)	-
ПАРИЧНИ ПОТОЦИ ОТ ФИНАНСОВА ДЕЙНОСТ, НЕТНО	5,842	25,202
НЕТНО УВЕЛИЧЕНИЕ/ (НАМАЛЕНИЕ) В ПАРИЧНИТЕ СРЕДСТВА	665	(7,650)
ПАРИЧНИ СРЕДСТВА В НАЧАЛОТО НА ПЕРИОДА (БЕЛ. 10)	3,818	10,413
ПАРИЧНИ СРЕДСТВА В КРАЯ НА ПЕРИОДА (БЕЛ. 10)	4,483	2,763
Блокирани парични средства (бел. 10)	474	1,055
ОБЩО ПАРИЧНИ СРЕДСТВА В ИНДИВИДУАЛНИЯ ОТЧЕТ ЗА ФИНАНСОВОТО СЪСТОЯНИЕ (БЕЛ. 10)	4,957	3,818

Настоящият индивидуален финансов отчет е одобрен на 5 декември 2012

Съставител

Изпълнителен директор

Регистриран одитор

Пояснителните бележки са неразделна част от настоящия индивидуален финансов отчет.

Както е оповестено в бележка 29, настоящият финансов отчет е преиздаден и отменя индивидуалния финансов отчет от 30 март 2012.

ЕНЕМОНА АД

ИНДИВИДУАЛЕН ОТЧЕТ ЗА ПРОМЕНИТЕ В СОВСТВЕНИЯ КАПИТАЛ
(ПРЕИЗДАДЕН, ОТМЕНЯЩ ИНДИВИДУАЛЕН ФИНАНСОВ ОТЧЕТ ОТ 30 МАРТ 2012)
ЗА ГОДИНАТА, ПРИКЛЮЧВАЩА НА 31 ДЕКЕМВРИ 2011

Всички суми са представени в хиляди лева, освен ако не е посочено друго

	Обикновени акции	Привилеги- ровани акции	Премии от издаване на акции	Общо регистриран капитал и премийни резерви	Законови резерви	Неразпределена печалба	Общо капитал
САЛДО КЪМ 1 ЯНУАРИ 2010	11,934	-	30,837	42,771	18,619	11,590	72,980
Ефект от корекция на грешка (бел. 29)	-	-	-	-	-	(19,625)	(19,625)
САЛДО КЪМ 1 ЯНУАРИ 2010 (ПРЕИЗЧИСЛЕНО)	11,934	-	30,837	42,771	18,619	(8,035)	53,355
Разпределение на печалба от предходни години	-	-	-	-	10,090	(10,090)	-
Издаване на привилегировани акции	-	1,103	5,425	6,528	-	-	6,528
Всеобхватен доход за годината	-	-	-	-	-	4,688	4,688
Разпределение на дивиденди	-	-	-	-	-	(1,500)	(1,500)
САЛДО КЪМ 31 ДЕКЕМВРИ 2010 (ПРЕИЗЧИСЛЕНО)	11,934	1,103	36,262	49,299	28,709	(14,937)	63,071
Всеобхватен доход за годината (преизчислен)	-	-	-	-	-	(12,585)	(12,585)
САЛДО КЪМ 31 ДЕКЕМВРИ 2011	11,934	1,103	36,262	49,299	28,709	(27,523)	50,485

Настоящият индивидуален финансов отчет е одобрен на 5 декември 2012.

Съставител

Изпълнителен директор



Регистриран одитор

Поснетелните бележки са неразделна част от настоящия индивидуален финансов отчет.

Както е оповестено в бележка 29, настоящият финансов отчет е преиздаден и отменя индивидуалният финансов отчет от 30 март 2012.