

**СПРАВКИ**

годишни и шестмесечни  
на индивидуална основа  
по чл. 32, ал. 1, т. 7 и чл. 33, ал. 1, т. 6 от Наредба № 2  
за публични дружества, други емитенти на ценни книжа,  
акционерни дружества със специална инвестиционна цел и  
лица по §1д от ЗППЗК

| Данни за отчетния период |                                 |
|--------------------------|---------------------------------|
| Начална дата:            | 01.01.2017                      |
| Крайна дата:             | 31.12.2017                      |
| Дата на съставяне:       | 28.02.2018                      |
| Данни за лицето          |                                 |
| Наименование на лицето:  | Транестрой Бургас АД            |
| Тип лице:                | Публично дружество              |
| ЕИК:                     | 102003626                       |
| Представяващ/и:          | Николай Милев Милев             |
| Начин на представяване:  | Изпълнителен директор           |
| Адрес на управление:     | гр. Бургас, ул. Успенска № 8    |
| Адрес за кореспонденция: | гр. Бургас, ул. Успенска № 8    |
| Телефон:                 | 056 857070                      |
| Факс:                    |                                 |
| Е-mail:                  | transstroy@transstroy.com       |
| Уеб сайт:                |                                 |
| Медия:                   |                                 |
| Съставител на отчета:    | "РНМ" ЕООД /Антоанета Стойкова/ |
| Длъжност на съставителя: | счетоводно обслужване           |

\* Последна актуализация на 14.09.2016 г.

СЧЕТОВОДЕН БАЛАНС  
(на индивидуална основа)

на ТРАНССТРОЙ БУРГАС АД  
ЕИК по БУЛСТАТ: 102003626  
към 31.12.2017 г.

| АКТИВИ  |  | Код на реда     | Текущ период | Преходен период | СОБСТВЕН КАПИТАЛ, МАЛЦИНСТВЕНО УЧАСТИЕ И ПАСИВИ                           | Код на реда     | Текущ период  | Преходен период |
|---|--|-----------------|--------------|-----------------|---|-----------------|---------------|-----------------|
| а   |  | б               | 1            | 2               | а   | б               | 1             | 2               |
| <b>A. НЕТЕКУЩИ АКТИВИ</b>   |  |                 |              |                 |   |                 |               |                 |
| 1. Земи, машини, съоръжения и оборудване                                |  | 1-0011          | 4 204        | 4 106           | I. Основен капитал  | 1-0411          | 88            | 88              |
| 2. Сгради и конструкции   |  | 1-0012          | 117          | 141             | Записан и внесен капитал т.ч.:  | 1-0411-1        |               |                 |
| 3. Машини и оборудване  |  | 1-0013          | 9            | 11              | обикновени акции  | 1-0411-2        |               |                 |
| 4. Съоръжения   |  | 1-0014          | 139          | 194             | привилегировани акции   | 1-0417          |               |                 |
| 5. Транспортни средства   |  | 1-0015          |              |                 | Изкупени собствени обикновени акции                                       | 1-0417-1        |               |                 |
| 6. Стопански инвентар   |  | 1-0017-1        | 5            | 2               | Изкупени собствени привилегировани акции                                  | 1-0416          |               |                 |
| 7. Разходи за придобиване и ликвидация на дълготрайни материални активи |  | 1-0018          |              |                 | Внесен капитал  | 1-0410          | 88            | 88              |
| 8. Други  |  | 1-0017          | 7            | 3               | <b>Общо за група I:</b>   |                 |               |                 |
| <b>Общо за група I:</b>   |  | <b>1-0010</b>   | <b>4 481</b> | <b>4 457</b>    | <b>III. Резерви</b>   |                 |               |                 |
| <b>II. Инвестиционни имоти</b>  |  | <b>1-0041</b>   |              |                 | 1. Премийни резерви при емитиране на ценни книжа                          | 1-0421          |               |                 |
| <b>III. Биологични активи</b>   |  | <b>1-0016</b>   |              |                 | 2. Резерв от последици оценки на активите и пасивите                      | 1-0422          | 3 553         | 3 698           |
| <b>IV. Нематериални активи</b>  |  |                 |              |                 | 3. Целеви резерви, в т.ч.:  | 1-0423          | 816           | 816             |
| 1. Права върху собственост  |  | 1-0021          |              |                 | общии резерви   | 1-0424          |               |                 |
| 2. Програмни продукти   |  | 1-0022          |              |                 | специализирани резерви  | 1-0425          | 9             | 9               |
| 3. Продукти от равновна дейност   |  | 1-0023          |              |                 | други резерви   | 1-0426          | 807           | 807             |
| 4. Други  |  | 1-0024          | 1            | 1               | <b>Общо за група II:</b>  | <b>1-0420</b>   | <b>4 369</b>  | <b>4 514</b>    |
| <b>Общо за група II:</b>  |  | <b>1-0020</b>   | <b>1</b>     | <b>1</b>        | <b>III. Финансов резултат</b>   |                 |               |                 |
| <b>V. Търговска репутация</b>   |  |                 |              |                 | 1. Нагрупана печалба (загуба) в т.ч.:                                     | 1-0451          | -10 943       | -11 108         |
| 1. Положителна репутация  |  | 1-0051          |              |                 | неразпределена печалба  | 1-0452          | 145           | 145             |
| 2. Отрицателна репутация  |  | 1-0052          |              |                 | непокрита загуба  | 1-0453          | -11 088       | -11 108         |
| <b>Общо за група V:</b>   |  | <b>1-0050</b>   | <b>0</b>     | <b>0</b>        | еднократен ефект от промени в счетоводната политика                       | 1-0451-1        |               |                 |
| <b>VI. Финансови активи</b>   |  |                 |              |                 | 2. Текуща печалба   | 1-0454          | 2 855         | 20              |
| 1. Инвестиции в:  |  | 1-0031          | 4 584        | 7               | 3. Текуща загуба  | 1-0455          | -8 088        | -11 088         |
| дъщерни предприятия   |  | 1-0032          | 4 584        | 7               | <b>Общо за група III:</b>   | <b>1-0450</b>   |               |                 |
| смесени предприятия   |  | 1-0033          |              |                 | <b>ОБЩО ЗА РАЗДЕЛ "А" (I+II+III):</b>                                     | <b>1-0400</b>   | <b>-3 631</b> | <b>-6 486</b>   |
| асоциирани предприятия  |  | 1-0034          |              |                 |   |                 |               |                 |
| други предприятия   |  | 1-0035          |              |                 | <b>Б. МАЛЦИНСТВЕНО УЧАСТИЕ</b>  | <b>1-0400-1</b> |               |                 |
| 2. Държани до настъпване на падеж                                       |  | 1-0042          | 0            | 0               | <b>В. НЕТЕКУЩИ ПАСИВИ</b>   |                 |               |                 |
| държавни ценни книжа  |  | 1-0042-1        |              |                 | <b>I. Търговски и други задължения</b>                                    |                 |               |                 |
| облигации, в т.ч.:  |  | 1-0042-2        |              |                 | 1. Задължения към свързани предприятия                                    | 1-0511          | 2 633         | 2 896           |
| общински облигации  |  | 1-0042-3        |              |                 | 2. Задължения по получени заеми от банки и небанкови финансови институции | 1-0512          |               |                 |
| други инвестиции, държани до настъпване на падеж                        |  | 1-0042-4        |              |                 | 3. Задължения по ЗУНК   | 1-0512-1        |               |                 |
| 3. Други  |  | 1-0042-5        | 4 584        | 7               | 4. Задължения по получени търговски заеми                                 | 1-0514          |               |                 |
| <b>Общо за група VI:</b>  |  | <b>1-0040</b>   | <b>4 584</b> | <b>7</b>        | 5. Задължения по облигационни заеми                                       | 1-0515          |               |                 |
| <b>VII. Търговски и други вземания</b>                                  |  |                 |              |                 | 6. Други  | 1-0517          | 2 510         | 4 280           |
| 1. Вземания от свързани предприятия                                     |  | 1-0044          |              |                 | Общо за група I:  | <b>1-0510</b>   | <b>5 143</b>  | <b>7 176</b>    |
| 2. Вземания по търговски заеми  |  | 1-0045          |              |                 | <b>II. Други нетекучи пасиви</b>  | <b>1-0510-1</b> |               |                 |
| 3. Вземания по финансов лизинг  |  | 1-0046-1        |              |                 | III. Приходи за бъдещи периоди  | <b>1-0520</b>   | 342           | 153             |
| 4. Други  |  | 1-0046          |              |                 | IV. Пасиви по отсрочени данъци  | <b>1-0520-1</b> |               |                 |
| <b>Общо за група VII:</b>   |  | <b>1-0040-1</b> | <b>0</b>     | <b>0</b>        | V. Финансирания   |                 |               |                 |
| <b>VIII. Разходи за бъдещи периоди</b>                                  |  |                 |              |                 | <b>ОБЩО ЗА РАЗДЕЛ "Б" (I+II+III+IV+V):</b>                                | <b>1-0500</b>   | <b>5 485</b>  | <b>7 329</b>    |
| <b>IX. Активи по отсрочени данъци</b>                                   |  | <b>1-0060</b>   |              |                 |   |                 |               |                 |
| <b>Общо за РАЗДЕЛ "А" (I+II+III+IV+V+VI+VII+VIII):</b>                  |  | <b>1-0100</b>   | <b>9 066</b> | <b>4 465</b>    |   |                 |               |                 |

(в хил.лева)



**ОТЧЕТ ЗА ДОХОДИТЕ**  
(на индивидуална основа)


на ТРАНССТРОЙ БУРГАС АД  
ЕИК по БУЛСТАТ: 102003626  
към 31.12.2017 г.

(в хил. лева)

| РАЗХОДИ   |                 |                |                    | ПРИХОДИ   |                 |                |                    |
|---|-----------------|----------------|--------------------|---|-----------------|----------------|--------------------|
| а   | Код на реда б   | Текущ период 1 | Предходен период 2 | а   | Код на реда б   | Текущ период 1 | Предходен период 2 |
| <b>А. Разходи за дейността</b>  |                 |                |                    | <b>А. Приходи от дейността</b>                                      |                 |                |                    |
| <i>I. Разходи по икономически елементи</i>                            |                 |                |                    | <i>I. Нетни приходи от продажби на:</i>                             |                 |                |                    |
| 1. Разходи за материали   | 2-1120          | 61             | 39                 | 1. Продукция  | 2-1551          |                |                    |
| 2. Разходи за външни услуги   | 2-1130          | 5 410          | 1 512              | 2. Стоки  | 2-1552          |                | 61                 |
| 3. Разходи за амортизации   | 2-1160          | 70             | 79                 | 3. Услуги   | 2-1560          | 281            | 1 693              |
| 4. Разходи за възнаграждения  | 2-1140          | 279            | 218                | 4. Други  | 2-1556          | 4 502          | 1 13               |
| 5. Разходи за осигуровки  | 2-1150          | 43             | 36                 | <i>Общо за група I:</i>   |                 | <i>2-1610</i>  | <i>4 783</i>       |
| 6. Балансова стойност на продадени активи (без продукция)             | 2-1010          | 2              | 56                 |   |                 |                | <i>1 867</i>       |
| 7. Изменение на запасите от продукция и незавършено производство      | 2-1030          | 4 364          | 532                | <b>II. Приходи от финансираня</b>                                   |                 |                |                    |
| 8. Други, в т.ч.:<br>обезценка на активи                              | 2-1170          | 78             | 197                | в т.ч. от правителството  | 2-1621          |                |                    |
| провизии  | 2-1172          |                |                    | <b>III. Финансови приходи</b>                                       |                 |                |                    |
| <i>Общо за група I:</i>   |                 |                |                    | 1. Приходи от лихви   | 2-1710          | 5              | 3                  |
|   | <i>2-1100</i>   | <i>1 579</i>   | <i>1 605</i>       | 2. Приходи от дивиденди   | 2-1721          |                |                    |
| <b>II. Финансови разходи</b>  |                 |                |                    | 3. Положителни разлики от операции с финансови активи и инструменти | 2-1730          |                |                    |
| 1. Разходи за лихви   | 2-1210          | 164            | 211                | 4. Положителни разлики от промяна на валутни курсове                | 2-1740          |                |                    |
| 2. Отрицателни разлики от операции с финансови активи и инструменти   | 2-1220          |                |                    | 5. Други  | 2-1745          |                |                    |
| 3. Отрицателни разлики от промяна на валутни курсове                  | 2-1230          |                |                    | <i>Общо за група III:</i>   |                 | <i>2-1700</i>  | <i>5</i>           |
| 4. Други  | 2-1240          | 2              |                    |   |                 |                | <i>3</i>           |
| <i>Общо за група II:</i>  |                 |                |                    |   |                 |                |                    |
|   | <i>2-1200</i>   | <i>166</i>     | <i>212</i>         | <b>Б. Общо разходи за дейността (I + II)</b>                        |                 |                |                    |
|   |                 |                |                    |   |                 |                |                    |
|   |                 |                |                    | <b>Б. Общо приходи от дейността (I + II + III):</b>                 | <i>2-1600</i>   | <i>4 788</i>   | <i>1 870</i>       |
| <b>Б. Общо разходи за дейността (I + II)</b>                          | <b>2-1300</b>   | <b>1 745</b>   | <b>1 817</b>       | <b>В. Загуба от дейността</b>                                       | <i>2-1810</i>   | <i>0</i>       | <i>0</i>           |
| <b>В. Печалба от дейността</b>  | <b>2-1310</b>   | <b>3 043</b>   | <b>53</b>          | <b>IV. Дял от загубата на асоциирани и съвместни предприятия</b>    | <i>2-1810-1</i> |                |                    |
| <i>III. Дял от печалбата на асоциирани и съвместни предприятия</i>    | <i>2-1250-1</i> |                |                    | <b>V. Извънредни приходи</b>  | <i>2-1750</i>   |                |                    |
| <i>IV. Извънредни разходи</i>   | <i>2-1250</i>   |                |                    | <b>Г. Общо приходи (Б + IV + V)</b>                                 | <i>2-1800</i>   | <i>4 788</i>   | <i>1 870</i>       |
| <b>Г. Общо разходи (Б + III + IV)</b>                                 | <b>2-1350</b>   | <b>1 745</b>   | <b>1 817</b>       | <b>Д. Загуба преди облагане с данъци</b>                            | <i>2-1850</i>   | <i>0</i>       | <i>0</i>           |
| <b>Д. Печалба преди облагане с данъци</b>                             | <b>2-1400</b>   | <b>3 043</b>   | <b>53</b>          |   |                 |                |                    |
| <b>V. Разходи за данъци</b>   | <b>2-1450</b>   | <b>188</b>     | <b>33</b>          |   |                 |                |                    |
| 1. Разходи за текущи корпоративни данъци върху печалбата              | 2-1451          |                |                    |   |                 |                |                    |
| 2. Разход (икономия) на отсрочени корпоративни данъци върху печалбата | 2-1452          | 188            | 33                 |   |                 |                |                    |
| 3. Други  | 2-1453          |                |                    |   |                 |                |                    |
| <b>Е. Печалба след облагане с данъци (Д - V)</b>                      | <b>2-0454</b>   | <b>2 855</b>   | <b>20</b>          | <b>Е. Загуба след облагане с данъци (Д + V)</b>                     | <i>2-0455</i>   | <i>0</i>       | <i>0</i>           |
| <i>в т.ч. за малцинствено участие</i>                                 | <i>2-0454-1</i> |                |                    | <i>в т.ч. за малцинствено участие</i>                               | <i>2-0455-1</i> |                |                    |
| <b>Ж. Нетна печалба за периода</b>                                    | <b>2-0454-2</b> | <b>2 855</b>   | <b>20</b>          | <b>Ж. Нетна загуба за периода</b>                                   | <i>2-0455-2</i> | <i>0</i>       | <i>0</i>           |
| <b>Всичко (Г + V + Е):</b>  | <b>2-1500</b>   | <b>4 788</b>   | <b>1 870</b>       | <b>Всичко (Г + Е):</b>  | <i>2-1900</i>   | <i>4 788</i>   | <i>1 870</i>       |

Забележка: Справка № 2 - Отчет за доходите се изготвя само с натрупване.

Дата на съставяне: 28.2.2018 г.  
Съставител: "РНМ" ЕООД/Антоанета Стойкова  
Представяващ/и: Николай Милев Милев  
Изпълнителен директор



**ОТЧЕТ ЗА ПАРИЧНИТЕ ПОТОЦИ ПО ПРЕКИЯ МЕТОД**

(на индивидуална основа)

на ТРАНССТРОЙ БУРГАС АД  
ЕИК по БУЛСТАТ: 102003626  
към 31.12.2017 г.

(в хил. лева)

| ПАРИЧНИ ПОТОЦИ   | Код на реда   | Текущ период  | Предходен период |
|--|---------------|---------------|------------------|
| а  | б             | 1             | 2                |
| <b>А. Парични потоци от оперативна дейност</b>                                 |               |               |                  |
| 1. Постъпления от клиенти  | 3-2201        | 11 260        | 486              |
| 2. Плащания на доставчици  | 3-2201-1      | -5 403        | -672             |
| 3. Плащания/постъпления, свързани с финансови активи, държани с цел търговия   | 3-2202        |               |                  |
| 4. Плащания, свързани с възнаграждения   | 3-2203        | -330          | -171             |
| 5. Платени /възстановени данъци (без корпоративен данък върху                  | 3-2206        |               |                  |
| 6. Платени корпоративни данъци върху печалбата                                 | 3-2206-1      |               |                  |
| 7. Получени лихви  | 3-2204        |               |                  |
| 8. Платени банкови такси и лихви върху краткосрочни заеми за оборотни средства | 3-2204-1      |               |                  |
| 9. Курсови разлики   | 3-2205        |               |                  |
| 10. Други постъпления /плащания от оперативна дейност                          | 3-2208        | -784          | -172             |
| <b>Нетен паричен поток от оперативна дейност (А):</b>                          | <b>3-2200</b> | <b>4 743</b>  | <b>-529</b>      |
| <b>Б. Парични потоци от инвестиционна дейност</b>                              |               |               |                  |
| 1. Покупка на дълготрайни активи   | 3-2301        |               |                  |
| 2. Постъпления от продажба на дълготрайни активи                               | 3-2301-1      | 5             |                  |
| 3. Предоставени заеми  | 3-2302        |               |                  |
| 4. Възстановени (платени) предоставени заеми, в т.ч. по финансов лизинг        | 3-2302-1      |               |                  |
| 5. Получени лихви по предоставени заеми  | 3-2302-2      |               |                  |
| 6. Покупка на инвестиции   | 3-2302-3      |               |                  |
| 7. Постъпления от продажба на инвестиции                                       | 3-2302-4      |               |                  |
| 8. Получени дивиденди от инвестиции  | 3-2303        |               |                  |
| 9. Курсови разлики   | 3-2305        |               |                  |
| 10. Други постъпления/ плащания от инвестиционна дейност                       | 3-2306        |               |                  |
| <b>Нетен поток от инвестиционна дейност (Б):</b>                               | <b>3-2300</b> | <b>5</b>      | <b>0</b>         |
| <b>В. Парични потоци от финансова дейност</b>                                  |               |               |                  |
| 1. Постъпления от емитиране на ценни книжа                                     | 3-2401        |               |                  |
| 2. Плащания при обратно придобиване на ценни книжа                             | 3-2401-1      |               |                  |
| 3. Постъпления от заеми  | 3-2403        | 662           | 543              |
| 4. Платени заеми   | 3-2403-1      | -2 846        | -106             |
| 5. Платени задължения по лизингови договори                                    | 3-2405        |               |                  |
| 6. Платени лихви, такси, комисиони по заеми с инвестиционно предназначение     | 3-2404        |               |                  |
| 7. Изплатени дивиденди   | 3-2404-1      |               |                  |
| 8. Други постъпления/ плащания от финансова дейност                            | 3-2407        | -2            | -1               |
| <b>Нетен паричен поток от финансова дейност (В):</b>                           | <b>3-2400</b> | <b>-2 186</b> | <b>436</b>       |
| <b>Г. Изменения на паричните средства през периода (А+Б+В):</b>                | <b>3-2500</b> | <b>2 562</b>  | <b>-93</b>       |
| <b>Д. Парични средства в началото на периода</b>                               | <b>3-2600</b> | <b>44</b>     | <b>137</b>       |
| <b>Е. Парични средства в края на периода, в т.ч.:</b>                          | <b>3-2700</b> | <b>2 606</b>  | <b>44</b>        |
| наличност в касата и по банкови сметки   | 3-2700-1      |               |                  |
| блокирани парични средства   | 3-2700-2      |               |                  |

**Забележка:**

В клетката "Парични средства в началото на периода" се поставя стойността на паричните средства в началото на съответната година.

Дата на съставяне: 28.2.2018 г.

Съставител: "РНМ" ЕООД / Антоанета Стойкова

Представяващ/и:

Николай Милев Милев  
Изпълнителен директор



ОТЧЕТ ЗА ИЗМЕНЕНИЯТА В СОБСТВЕНИЯ КАПИТАЛ  
(на индивидуална основа)

на ТРАНССТРОЙ БУРГАС АД  
ЕИК по БУЛИСТАТ: 102003626  
към 31.12.2017 г.

(в хил. лева)

| ПОКАЗАТЕЛИ   | Код на реда | Основен капитал | Резерви                           |                              |                |                  |        |                          |          |                   |                       |                      | Общо собствен капитал | Малцинствено участие |
|--|-------------|-----------------|-----------------------------------|------------------------------|----------------|------------------|--------|--------------------------|----------|-------------------|-----------------------|----------------------|-----------------------|----------------------|
|  |             |                 | премия от емисия (премени резерв) | резерв от последващ и оценки | целеви резерви |                  |        | Нагружани печалби/загуби |          | Резерв от преводи | Общо собствен капитал | Малцинствено участие |                       |                      |
|  |             |                 |                                   |                              | обща           | специални зирани | други  | печалба                  | загуба   |                   |                       |                      |                       |                      |
| а  | 1           | 2               | 3                                 | 4                            | 5              | 6                | 7      | 8                        | 9        | 10                | 11                    |                      |                       |                      |
| Код на реда - б  | 1-0410      | 1-0410          | 1-0422                            | 1-0424                       | 1-0425         | 1-0426           | 1-0452 | 1-0453                   | 4-0426-1 | 1-0400            | 1-0400-1              |                      |                       |                      |
| Салдо в началото на отчетния период  | 88          | 0               | 3 698                             | 0                            | 0              | 807              | 20     | -11 108                  | 0        | -6 486            | 0                     |                      |                       |                      |
| Промени в началните салда поради:  | 4-15        | 0               | 0                                 | 0                            | 0              | 0                | 0      | 0                        | 0        | 0                 | 0                     |                      |                       |                      |
| Ефект от промени в счетоводната политика                                     | 4-15-1      | 0               | 0                                 | 0                            | 0              | 0                | 0      | 0                        | 0        | 0                 | 0                     |                      |                       |                      |
| Фундаментални грешки   | 4-15-2      | 0               | 0                                 | 0                            | 0              | 0                | 0      | 0                        | 0        | 0                 | 0                     |                      |                       |                      |
| Коригирано салдо в началото на отчетния период                               | 4-01-1      | 88              | 3 698                             | 0                            | 0              | 807              | 20     | -11 108                  | 0        | -6 486            | 0                     |                      |                       |                      |
| Нетна печалба/загуба за периода  | 4-05        | 0               | 0                                 | 0                            | 0              | 0                | 2 855  | 0                        | 0        | 2 855             | 0                     |                      |                       |                      |
| 1. Разпределение на печалбата за:  | 4-06        | 0               | 0                                 | 0                            | 0              | 0                | 0      | 0                        | 0        | 0                 | 0                     |                      |                       |                      |
| дивиденди  | 4-07        | 0               | 0                                 | 0                            | 0              | 0                | 0      | 0                        | 0        | 0                 | 0                     |                      |                       |                      |
| други  | 4-07-1      | 0               | 0                                 | 0                            | 0              | 0                | 0      | 0                        | 0        | 0                 | 0                     |                      |                       |                      |
| 2. Покриване на загуби   | 4-08        | 0               | 0                                 | 0                            | 0              | 0                | 0      | 0                        | 0        | 0                 | 0                     |                      |                       |                      |
| 3. Последващи оценки на дълготрайни материални и нематериални активи, в т.ч. | 4-09        | 0               | 0                                 | 0                            | 0              | 0                | 0      | 0                        | 0        | 0                 | 0                     |                      |                       |                      |
| увеличения   | 4-10        | 0               | 0                                 | 0                            | 0              | 0                | 0      | 0                        | 0        | 0                 | 0                     |                      |                       |                      |
| намаления  | 4-11        | 0               | 0                                 | 0                            | 0              | 0                | 0      | 0                        | 0        | 0                 | 0                     |                      |                       |                      |
| 4. Последващи оценки на финансови активи и инструменти, в т.ч.               | 4-12        | 0               | 0                                 | 0                            | 0              | 0                | 0      | 0                        | 0        | 0                 | 0                     |                      |                       |                      |
| увеличения   | 4-13        | 0               | 0                                 | 0                            | 0              | 0                | 0      | 0                        | 0        | 0                 | 0                     |                      |                       |                      |
| намаления  | 4-14        | 0               | 0                                 | 0                            | 0              | 0                | 0      | 0                        | 0        | 0                 | 0                     |                      |                       |                      |
| 5. Ефект от отсрочени данъци   | 4-16-1      | 0               | 0                                 | 0                            | 0              | 0                | 0      | 0                        | 0        | 0                 | 0                     |                      |                       |                      |
| 6. Други изменения   | 4-16        | 0               | 145                               | 0                            | 0              | 0                | 125    | 20                       | 0        | 0                 | 0                     |                      |                       |                      |
| Салдо към края на отчетния период  | 4-17        | 88              | 3 553                             | 0                            | 9              | 807              | 3 000  | -11 088                  | 0        | -3 631            | 0                     |                      |                       |                      |
| 7. Промени от преводи на годишни финансови отчети на предприятия в чужбина   | 4-18        | 0               | 0                                 | 0                            | 0              | 0                | 0      | 0                        | 0        | 0                 | 0                     |                      |                       |                      |
| 8. Промени от преизчисляване на финансови отчети при свръххфлация            | 4-19        | 0               | 0                                 | 0                            | 0              | 0                | 0      | 0                        | 0        | 0                 | 0                     |                      |                       |                      |
| Собствен капитал към края на отчетния период                                 | 4-20        | 88              | 3 553                             | 0                            | 9              | 807              | 3 000  | -11 088                  | 0        | -3 631            | 0                     |                      |                       |                      |

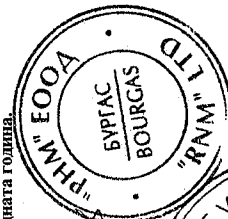
Забележка: На ред "Салдо в началото на отчетния период" се посочва салдото, което е в края на предходната година.

Дата на съставяне: 28.2.2018 г.

Съставител: "РНМ" ЕООД /Ангонета Стоянова

Представяващ/и:

Николай Милев  
Изпълнителен директор



## СПРАВКА ЗА ИНВЕСТИЦИИТЕ В ДЪЩЕРНИ, СМЕСЕНИ, АСОЦИИРАНИ И ДРУГИ ПРЕДПРИЯТИЯ

на ТРАНССТРОЙ БУРГАС АД  
ЕИК по БУЛСТАТ: 102003626  
към 31.12.2017 г.

(в хил. лева)

| Наименование и седалище на предприятията,<br>в които са инвестициите | Код на реда | Размер на инвестицията | Процент на инвестицията в капитала на другото предприятие | Инвестиция в ценни книжа, приети за търговия на фондова борса | Инвестиция в ценни книжа, неприети за търговия на фондова борса |
|--|-------------|------------------------|---|---|---|
| а  | б           | 1                      | 2   | 3   | 4   |
| <b>А. В СТРАНАТА</b>   |             |                        |   |   |   |
| <b>I. Инвестиции в дъщерни предприятия</b>                           |             |                        |   |   |   |
| 1. Трансетрой Ойл Пайплайн ЕООД                                      |             | 4                      | 100   |   | 4   |
| 2. Трансетрой консулт ЕООД   |             | 3                      | 100   |   | 3   |
| 3. ТС Бургас ЕООД  |             |                        | 100   |   | 0   |
| 4. ТС Инвест Бургас ЕАД  |             | 4 577                  | 100   |   | 4 577   |
| 5  |             |                        |   |   | 0   |
| 6  |             |                        |   |   | 0   |
| 7  |             |                        |   |   | 0   |
| 8  |             |                        |   |   | 0   |
| 9  |             |                        |   |   | 0   |
| 10   |             |                        |   |   | 0   |
| 11   |             |                        |   |   | 0   |
| 12   |             |                        |   |   | 0   |
| 13   |             |                        |   |   | 0   |
| 14   |             |                        |   |   | 0   |
| 15   |             |                        |   |   | 0   |
| <b>Обща сума I:</b>  |             | <b>8-4001</b>          | <b>4 584</b>  | <b>0</b>  | <b>4 584</b>  |
| <b>II. Инвестиции в смесени предприятия</b>                          |             |                        |   |   |   |
| 1  |             |                        |   |   | 0   |
| 2  |             |                        |   |   | 0   |
| 3  |             |                        |   |   | 0   |
| 4  |             |                        |   |   | 0   |
| 5  |             |                        |   |   | 0   |
| 6  |             |                        |   |   | 0   |
| 7  |             |                        |   |   | 0   |
| 8  |             |                        |   |   | 0   |
| 9  |             |                        |   |   | 0   |
| 10   |             |                        |   |   | 0   |
| 11   |             |                        |   |   | 0   |
| 12   |             |                        |   |   | 0   |
| 13   |             |                        |   |   | 0   |
| 14   |             |                        |   |   | 0   |
| 15   |             |                        |   |   | 0   |
| <b>Обща сума II:</b>   |             | <b>8-4006</b>          | <b>0</b>  | <b>0</b>  | <b>0</b>  |
| <b>III. Инвестиции в асоциирани предприятия</b>                      |             |                        |   |   |   |
| 1  |             |                        |   |   | 0   |
| 2  |             |                        |   |   | 0   |
| 3  |             |                        |   |   | 0   |
| 4  |             |                        |   |   | 0   |
| 5  |             |                        |   |   | 0   |
| 6  |             |                        |   |   | 0   |
| 7  |             |                        |   |   | 0   |
| 8  |             |                        |   |   | 0   |
| 9  |             |                        |   |   | 0   |
| 10   |             |                        |   |   | 0   |
| 11   |             |                        |   |   | 0   |
| 12   |             |                        |   |   | 0   |
| 13   |             |                        |   |   | 0   |
| 14   |             |                        |   |   | 0   |
| 15   |             |                        |   |   | 0   |
| <b>Обща сума III:</b>  |             | <b>84011</b>           | <b>0</b>  | <b>0</b>  | <b>0</b>  |

| Наименование и седалище на предприятията,<br>в които са инвестициите | Код на<br>реда | Размер на<br>инвестицията | Процент на<br>инвестицията в<br>капитала на<br>другото<br>предприятие | Инвестиция в ценни<br>книжа, приети за<br>търговия на фондова<br>борса | Инвестиция в ценни<br>книжа, неприети за<br>търговия на фондова<br>борса |
|--|----------------|---------------------------|---|--|--|
| а  | б              | 1                         | 2   | 3  | 4  |
| <b>IV. Инвестиции в други предприятия</b>                            |                |                           |   |  |  |
| 1  |                |                           |   |  | 0  |
| 2  |                |                           |   |  | 0  |
| 3  |                |                           |   |  | 0  |
| 4  |                |                           |   |  | 0  |
| 5  |                |                           |   |  | 0  |
| 6  |                |                           |   |  | 0  |
| 7  |                |                           |   |  | 0  |
| 8  |                |                           |   |  | 0  |
| 9  |                |                           |   |  | 0  |
| 10   |                |                           |   |  | 0  |
| 11   |                |                           |   |  | 0  |
| 12   |                |                           |   |  | 0  |
| 13   |                |                           |   |  | 0  |
| 14   |                |                           |   |  | 0  |
| 15   |                |                           |   |  | 0  |
| <i>Обща сума IV:</i>   | <i>8-4016</i>  | <i>0</i>                  |   | <i>0</i>   | <i>0</i>   |
| <b>Обща сума за страната (I+II+III+IV):</b>                          |                |                           |   |  |  |
|  | <i>8-4025</i>  | <i>4 584</i>              |   | <i>0</i>   | <i>4 584</i>   |
| <b>Б. В ЧУЖБИНА</b>  |                |                           |   |  |  |
| <b>I. Инвестиции в дъщерни предприятия</b>                           |                |                           |   |  |  |
| 1  |                |                           |   |  | 0  |
| 2  |                |                           |   |  | 0  |
| 3  |                |                           |   |  | 0  |
| 4  |                |                           |   |  | 0  |
| 5  |                |                           |   |  | 0  |
| 6  |                |                           |   |  | 0  |
| 7  |                |                           |   |  | 0  |
| 8  |                |                           |   |  | 0  |
| 9  |                |                           |   |  | 0  |
| 10   |                |                           |   |  | 0  |
| 11   |                |                           |   |  | 0  |
| 12   |                |                           |   |  | 0  |
| 13   |                |                           |   |  | 0  |
| 14   |                |                           |   |  | 0  |
| 15   |                |                           |   |  | 0  |
| <i>Обща сума I:</i>  | <i>8-4030</i>  | <i>0</i>                  |   | <i>0</i>   | <i>0</i>   |
| <b>II. Инвестиции в смесени предприятия</b>                          |                |                           |   |  |  |
| 1  |                |                           |   |  | 0  |
| 2  |                |                           |   |  | 0  |
| 3  |                |                           |   |  | 0  |
| 4  |                |                           |   |  | 0  |
| 5  |                |                           |   |  | 0  |
| 6  |                |                           |   |  | 0  |
| 7  |                |                           |   |  | 0  |
| 8  |                |                           |   |  | 0  |
| 9  |                |                           |   |  | 0  |
| 10   |                |                           |   |  | 0  |
| 11   |                |                           |   |  | 0  |
| 12   |                |                           |   |  | 0  |
| 13   |                |                           |   |  | 0  |
| 14   |                |                           |   |  | 0  |
| 15   |                |                           |   |  | 0  |
| <i>Обща сума II:</i>   | <i>8-4035</i>  | <i>0</i>                  |   | <i>0</i>   | <i>0</i>   |




| Наименование и седалище на предприятията,<br>в които са инвестициите | Код на<br>реда | Размер на<br>инвестицията | Процент на<br>инвестицията в<br>капитала на<br>другото<br>предприятие | Инвестиция в ценни<br>книжа, приети за<br>търговия на фондова<br>борса | Инвестиция в ценни<br>книжа, неприети за<br>търговия на фондова<br>борса |
|--|----------------|---------------------------|---|--|--|
| а  | б              | 1                         | 2   | 3  | 4  |
| <b>III. Инвестиции в асоциирани предприятия</b>                      |                |                           |   |  |  |
| 1  |                |                           |   |  | 0  |
| 2  |                |                           |   |  | 0  |
| 3  |                |                           |   |  | 0  |
| 4  |                |                           |   |  | 0  |
| 5  |                |                           |   |  | 0  |
| 6  |                |                           |   |  | 0  |
| 7  |                |                           |   |  | 0  |
| 8  |                |                           |   |  | 0  |
| 9  |                |                           |   |  | 0  |
| 10   |                |                           |   |  | 0  |
| 11   |                |                           |   |  | 0  |
| 12   |                |                           |   |  | 0  |
| 13   |                |                           |   |  | 0  |
| 14   |                |                           |   |  | 0  |
| 15   |                |                           |   |  | 0  |
| <b>Обща сума III:</b>  | <b>8-4040</b>  | <b>0</b>                  |   | <b>0</b>   | <b>0</b>   |
| <b>IV. Инвестиции в други предприятия</b>                            |                |                           |   |  |  |
| 1  |                |                           |   |  | 0  |
| 2  |                |                           |   |  | 0  |
| 3  |                |                           |   |  | 0  |
| 4  |                |                           |   |  | 0  |
| 5  |                |                           |   |  | 0  |
| 6  |                |                           |   |  | 0  |
| 7  |                |                           |   |  | 0  |
| 8  |                |                           |   |  | 0  |
| 9  |                |                           |   |  | 0  |
| 10   |                |                           |   |  | 0  |
| 11   |                |                           |   |  | 0  |
| 12   |                |                           |   |  | 0  |
| 13   |                |                           |   |  | 0  |
| 14   |                |                           |   |  | 0  |
| 15   |                |                           |   |  | 0  |
| <b>Обща сума IV:</b>   | <b>8-4045</b>  | <b>0</b>                  |   | <b>0</b>   | <b>0</b>   |
| <b>Обща сума за чужбина (I+II+III+IV):</b>                           | <b>8-4050</b>  | <b>0</b>                  |   | <b>0</b>   | <b>0</b>   |

Дата на съставяне: 28.2.2018 г.

Съставител: "РНМ" ЕООД /Антоанета Стойкова/

Представяващ/и:

Николай Милев Милев  
Изпълнителен директор



**СПРАВКА ЗА НЕТЕКУЩИТЕ АКТИВИ**

на ТРАНССТРОЙ БУРГАС АД  
ЕИК по БУЛСТАТ: 102003626

към 31.12.2017 г.

(в хил. лева)


| ПОКАЗАТЕЛИ   | Отчетна стойност на нетекущите активи |                       |                                |                           |                           |            | Преоценка    |             |           |            |             |            | Преоценена стойност (4+5-6) |             |             |            |           |            | Амортизация |            |           |            |           |            | Преоценка |            |           | Преоценена амортизация в края на периода (11+12-13) | Балансова стойност за текущия период (7-14) |
|--|---------------------------------------|-----------------------|--------------------------------|---------------------------|---------------------------|------------|--------------|-------------|-----------|------------|-------------|------------|-----------------------------|-------------|-------------|------------|-----------|------------|-------------|------------|-----------|------------|-----------|------------|-----------|------------|-----------|---|---|
|  | Код на реда                           | в началото на периода | на постпигителите през периода | на излизанте през периода | в края на периода (1+2-3) | увеличение | намаление    | увеличение  | намаление | увеличение | намаление   | увеличение | намаление                   | увеличение  | намаление   | увеличение | намаление | увеличение | намаление   | увеличение | намаление | увеличение | намаление | увеличение | намаление | увеличение | намаление |   |   |
| а  | 1                                     | 2                     | 3                              | 4                         | 5                         | 6          | 7            | 8           | 9         | 10         | 11          | 12         | 13                          | 14          | 15          |            |           |            |             |            |           |            |           |            |           |            |           |   |   |
| <b>I. Имоти, машини, съоръжения и оборудване</b>                 |                                       |                       |                                |                           |                           |            |              |             |           |            |             |            |                             |             |             |            |           |            |             |            |           |            |           |            |           |            |           |   |   |
| 1. Земи (терени)   | 5-1001                                | 4 106                 | 250                            | 152                       | 4204                      |            | 4204         |             |           |            |             |            |                             |             |             |            |           |            |             |            |           |            |           |            |           |            |           |   |   |
| 2. Сгради и конструкции  | 5-1002                                | 620                   | 28                             | 143                       | 505                       |            | 505          | 479         | 23        | 114        | 388         |            |                             |             | 4204        |            |           |            |             |            |           |            |           |            |           |            |           |   |   |
| 3. Машини и оборудване   | 5-1003                                | 177                   |                                | 6                         | 171                       |            | 171          | 166         | 2         | 6          | 162         |            |                             |             | 0           |            |           |            |             |            |           |            |           |            |           |            |           |   |   |
| 4. Съоръжения  | 5-1004                                | 820                   |                                |                           | 742                       |            | 742          | 626         | 42        | 65         | 603         |            |                             |             | 388         |            |           |            |             |            |           |            |           |            |           |            |           |   |   |
| 5. Транспортни средства  | 5-1005                                | 224                   |                                | 85                        | 139                       |            | 139          | 224         |           | 85         | 139         |            |                             |             | 162         |            |           |            |             |            |           |            |           |            |           |            |           |   |   |
| 6. Стопански инвентар  | 5-1007-1                              | 121                   | 4                              | 30                        | 95                        |            | 95           | 119         | 1         | 30         | 90          |            |                             |             | 603         |            |           |            |             |            |           |            |           |            |           |            |           |   |   |
| 7. Р-ди за придобиване и ликвидация на активи по стопански начин | 5-1007-2                              |                       |                                |                           | 0                         |            | 0            |             |           |            |             |            |                             |             | 139         |            |           |            |             |            |           |            |           |            |           |            |           |   |   |
| 8. Други   | 5-1007                                | 41                    | 7                              | 6                         | 42                        |            | 42           | 38          | 1         | 4          | 35          |            |                             |             | 90          |            |           |            |             |            |           |            |           |            |           |            |           |   |   |
| <b>Обща сума I:</b>  | <b>5-1015</b>                         | <b>6109</b>           | <b>289</b>                     | <b>500</b>                | <b>5898</b>               | <b>0</b>   | <b>5898</b>  | <b>1652</b> | <b>69</b> | <b>304</b> | <b>1417</b> | <b>0</b>   | <b>0</b>                    | <b>35</b>   | <b>4481</b> |            |           |            |             |            |           |            |           |            |           |            |           |   |   |
| <b>II. Инвестиционни имоти</b>                                   |                                       |                       |                                |                           |                           |            |              |             |           |            |             |            |                             |             |             |            |           |            |             |            |           |            |           |            |           |            |           |   |   |
| <b>III. Биологични активи</b>                                    |                                       |                       |                                |                           |                           |            |              |             |           |            |             |            |                             |             |             |            |           |            |             |            |           |            |           |            |           |            |           |   |   |
| <b>IV. Нематериални активи</b>                                   |                                       |                       |                                |                           |                           |            |              |             |           |            |             |            |                             |             |             |            |           |            |             |            |           |            |           |            |           |            |           |   |   |
| 1. Права върху собственост                                       | 5-1017                                |                       |                                |                           | 0                         |            | 0            |             |           |            |             |            |                             |             | 0           |            |           |            |             |            |           |            |           |            |           |            |           |   |   |
| 2. Програми, продукти  | 5-1018                                | 10                    | 1                              | 11                        | 11                        |            | 11           | 10          |           |            | 10          |            |                             |             | 0           |            |           |            |             |            |           |            |           |            |           |            |           |   |   |
| 3. Продукти от развойна дейност                                  | 5-1019                                |                       |                                |                           | 0                         |            | 0            |             |           |            |             |            |                             |             | 0           |            |           |            |             |            |           |            |           |            |           |            |           |   |   |
| 4. Други   | 5-1020                                | 16                    | 16                             | 16                        | 16                        |            | 16           | 15          | 1         |            | 16          |            |                             |             | 0           |            |           |            |             |            |           |            |           |            |           |            |           |   |   |
| <b>Обща сума IV:</b>   | <b>5-1030</b>                         | <b>26</b>             | <b>1</b>                       | <b>0</b>                  | <b>27</b>                 | <b>0</b>   | <b>27</b>    | <b>25</b>   | <b>1</b>  | <b>0</b>   | <b>26</b>   | <b>0</b>   | <b>0</b>                    | <b>26</b>   | <b>1</b>    |            |           |            |             |            |           |            |           |            |           |            |           |   |   |
| <b>V. Финансови активи (без дългосрочни вземания)</b>            |                                       |                       |                                |                           |                           |            |              |             |           |            |             |            |                             |             |             |            |           |            |             |            |           |            |           |            |           |            |           |   |   |
| 1. Инвестиции в:   | 5-1032                                | 7                     | 4577                           | 0                         | 4584                      |            | 4584         |             |           |            |             |            |                             |             | 0           |            |           |            |             |            |           |            |           |            |           |            |           |   |   |
| дъщерни предприятия  | 5-1033                                | 7                     | 4577                           |                           | 4584                      |            | 4584         |             |           |            |             |            |                             |             | 0           |            |           |            |             |            |           |            |           |            |           |            |           |   |   |
| смесени предприятия  | 5-1034                                |                       |                                |                           |                           |            |              |             |           |            |             |            |                             |             | 0           |            |           |            |             |            |           |            |           |            |           |            |           |   |   |
| асоциирани предприятия   | 5-1035                                |                       |                                |                           |                           |            |              |             |           |            |             |            |                             |             | 0           |            |           |            |             |            |           |            |           |            |           |            |           |   |   |
| други предприятия  | 5-1036                                |                       |                                |                           |                           |            |              |             |           |            |             |            |                             |             | 0           |            |           |            |             |            |           |            |           |            |           |            |           |   |   |
| 2. Държани до настъпване на надежд:                              | 5-1038                                | 0                     | 0                              | 0                         | 0                         |            | 0            |             |           |            |             |            |                             |             | 0           |            |           |            |             |            |           |            |           |            |           |            |           |   |   |
| държавни ценни книжа   | 5-1038-1                              |                       |                                |                           |                           |            |              |             |           |            |             |            |                             |             | 0           |            |           |            |             |            |           |            |           |            |           |            |           |   |   |
| облигации, в т.ч.:   | 5-1038-2                              |                       |                                |                           |                           |            |              |             |           |            |             |            |                             |             | 0           |            |           |            |             |            |           |            |           |            |           |            |           |   |   |
| общински облигации   | 5-1038-3                              |                       |                                |                           |                           |            |              |             |           |            |             |            |                             |             | 0           |            |           |            |             |            |           |            |           |            |           |            |           |   |   |
| Други инвестиции, държани до настъпване на падеж                 | 5-1038-4                              |                       |                                |                           |                           |            |              |             |           |            |             |            |                             |             | 0           |            |           |            |             |            |           |            |           |            |           |            |           |   |   |
| 3. Други   | 5-1038-5                              |                       |                                |                           |                           |            |              |             |           |            |             |            |                             |             | 0           |            |           |            |             |            |           |            |           |            |           |            |           |   |   |
| <b>Обща сума V:</b>  | <b>5-1045</b>                         | <b>7</b>              | <b>4577</b>                    | <b>0</b>                  | <b>4584</b>               | <b>0</b>   | <b>4584</b>  | <b>0</b>    | <b>0</b>  | <b>0</b>   | <b>0</b>    | <b>0</b>   | <b>0</b>                    | <b>0</b>    | <b>4584</b> |            |           |            |             |            |           |            |           |            |           |            |           |   |   |
| <b>VI. Търговска репутация</b>                                   | <b>5-1050</b>                         |                       |                                |                           |                           |            |              |             |           |            |             |            |                             |             | <b>0</b>    |            |           |            |             |            |           |            |           |            |           |            |           |   |   |
| <b>Общ сбор (I+II+III+IV+V+VI)</b>                               | <b>5-1060</b>                         | <b>6142</b>           | <b>4867</b>                    | <b>500</b>                | <b>10509</b>              | <b>0</b>   | <b>10509</b> | <b>1677</b> | <b>70</b> | <b>304</b> | <b>1443</b> | <b>0</b>   | <b>0</b>                    | <b>1443</b> | <b>9066</b> |            |           |            |             |            |           |            |           |            |           |            |           |   |   |

Забележка: Предприятията, които имат собствени нетекущи активи в чужбина, представят отделна справка за всяка страна.  
Дата на съставяне: 28.2.2018 г.

Составител:

Представяващи/и:

Николай Милев  
Изпълнителен директор



## СПРАВКА ЗА ВЗЕМАНИЯТА, ЗАДЪЛЖЕНИЯТА И ПРОВИЗИИТЕ

на ТРАНССТРОЙ БУРГАС АД  
 ЕИК по БУЛСТАТ: 102003626  
 към 31.12.2017 г.

## А. ВЗЕМАНИЯ

(в хил.лева)

| ПОКАЗАТЕЛИ                                     | Код на реда   | Сума на вземанията | Степен на ликвидност |              |
|--|---------------|--------------------|----------------------|--------------|
|  |               |                    | до 1 година          | над 1 година |
| а  | б             | 1                  | 2                    | 3            |
| <b>I. Невнесен капитал</b>                     | <b>6-2010</b> |                    |                      | 0            |
| <b>II. Нетекущи търговски и други вземания</b> |               |                    |                      |              |
| 1. Вземания от свързани предприятия, в т.ч.:   | 6-2021        | 0                  | 0                    | 0            |
| - предоставени заеми                           | 6-2022        |                    |                      | 0            |
| - продажба на активи и услуги                  | 6-2241        |                    |                      | 0            |
| - други  | 6-2023        |                    |                      | 0            |
| 2. Вземания от предоставени търговски заеми    | 6-2024        |                    |                      | 0            |
| 3. Други дългосрочни вземания, в т.ч.:         | 6-2026        | 0                  | 0                    | 0            |
| - финансов лизинг                              | 6-2027        |                    |                      | 0            |
| - други  | 6-2029        |                    |                      | 0            |
| <b>Всичко за II:</b>                           | <b>6-2020</b> | <b>0</b>           | <b>0</b>             | <b>0</b>     |
| <b>III. Данъчни активи</b>                     |               |                    |                      |              |
| Активи по отсрочени данъци                     | 6-2030        |                    |                      | 0            |
| <b>IV. Текущи търговски и други вземания</b>   |               |                    |                      |              |
| 1. Вземания от свързани предприятия, в т.ч.:   | 6-2031        | 395                | 0                    | 395          |
| - предоставени заеми                           | 6-2032        |                    |                      | 0            |
| - от продажби                                  | 6-2033        |                    |                      | 0            |
| - други  | 6-2034        | 395                |                      | 395          |
| 2. Вземания от клиенти и доставчици            | 6-2035        | 88                 | 88                   | 0            |
| 3. Вземания от предоставени аванси             | 6-2036        | 2 070              | 975                  | 1 095        |
| 4. Вземания от предоставени търговски заеми    | 6-2037        |                    |                      | 0            |
| 5. Съдебни вземания                            | 6-2039        | 46                 | 46                   | 0            |
| 6. Присъдени вземания                          | 6-2040        |                    |                      | 0            |
| 7. Данъци за възстановяване, в т.ч.:           | 6-2041        | 0                  | 0                    | 0            |
| - корпоративни данъци върху печалбата          | 6-2043        |                    |                      | 0            |
| - данък върху добавената стойност              | 6-2044        |                    |                      | 0            |
| - възстановими данъчни временни разлики        | 6-2045        |                    |                      | 0            |
| - други данъци                                 | 6-2046        |                    |                      | 0            |
| 8. Други краткосрочни вземания, в т.ч.:        | 6-2047        | 2 215              | 45                   | 2 170        |
| - по липси и начети                            | 6-2048        |                    |                      | 0            |
| - от осигурителните организации                | 6-2049        |                    |                      | 0            |
| - по рекламации                                | 6-2050        |                    |                      | 0            |
| - други  | 6-2051        | 2 215              | 45                   | 2 170        |
| <b>Всичко за IV:</b>                           | <b>6-2060</b> | <b>4 814</b>       | <b>1 154</b>         | <b>3 660</b> |
| <b>ОБЩО ВЗЕМАНИЯ (I+II+III+IV):</b>            | <b>6-2070</b> | <b>4 814</b>       | <b>1 154</b>         | <b>3 660</b> |

**Б. ЗАДЪЛЖЕНИЯ**

(в хил. лева)

| ПОКАЗАТЕЛИ  | Код на реда   | Сума на задължението | Степен на изискуемост |              | Стойност на обезпечението |
|---|---------------|----------------------|-----------------------|--------------|---------------------------|
|   |               |                      | до 1 година           | над 1 година |                           |
| а   | б             | 1                    | 2                     | 3            | 4                         |
| <b>I. Нетекущи търговски и други задължения</b>                                     |               |                      |                       |              |                           |
| 1. Задължения към свързани предприятия, в т.ч. от:                                  | 6-2111        | 2633                 | 0                     | 2633         | 0                         |
| - заеми   | 6-2112        | 2633                 |                       | 2633         |                           |
| - доставки на активи и услуги   | 6-2113        |                      |                       | 0            |                           |
| - други   | 6-2244        |                      |                       | 0            |                           |
| 2. Задължения по получени заеми към банки и небанкови финансови институции, в т.ч.: | 6-2114        | 0                    | 0                     | 0            | 0                         |
| - банки, в т.ч.:  | 6-2115        |                      |                       | 0            |                           |
| - просрочени  | 6-2116        |                      |                       | 0            |                           |
| - небанкови финансови институции, в т.ч.:   | 6-2114-1      |                      |                       | 0            |                           |
| - просрочени  | 6-2114-2      |                      |                       | 0            |                           |
| 3. Задължения по ЗУНК   | 6-2123-1      |                      |                       | 0            |                           |
| 4. Задължения по получени търговски заеми   | 6-2118        |                      |                       | 0            |                           |
| 5. Задължения по облигационни заеми   | 6-2120        |                      |                       | 0            |                           |
| 6. Други дългосрочни задължения, в т.ч.:  | 6-2123        | 2510                 |                       | 2510         |                           |
| - по финансов лизинг  | 6-2124        |                      |                       | 0            |                           |
| <b>Всичко за I:</b>   | <b>6-2130</b> | <b>5143</b>          | <b>0</b>              | <b>5143</b>  | <b>0</b>                  |
| <b>II. Данъчни пасиви</b>   |               |                      |                       |              |                           |
| Пасиви по отсрочени данъци  | 6-2122        | 342                  |                       | 342          |                           |
| <b>III. Текущи търговски и други задължения</b>                                     |               |                      |                       |              |                           |
| 1. Задължения към свързани предприятия, в т.ч. от:                                  | 6-2141        | 444                  | 0                     | 444          | 0                         |
| - доставени активи и услуги   | 6-2142        | 444                  |                       | 444          |                           |
| - дивиденди   | 6-2143        |                      |                       | 0            |                           |
| - други   | 6-2143-1      |                      |                       | 0            |                           |
| 2. Задължения по получени заеми към банки и небанкови финансови институции, в т.ч.: | 6-2144        | 0                    | 0                     | 0            | 0                         |
| - към банки, в т.ч.   | 6-2145        |                      |                       | 0            |                           |
| - просрочени  | 6-2146        |                      |                       | 0            |                           |
| - небанкови финансови институции, в т.ч.  | 6-2144-1      |                      |                       | 0            |                           |
| - просрочени  | 6-2144-2      |                      |                       | 0            |                           |
| 3. Текуща част от нетекущите задължения:  | 6-2161-1      | 0                    | 0                     | 0            | 0                         |
| - по ЗУНК   | 6-2161-2      |                      |                       | 0            |                           |
| - по облигационни заеми   | 6-2161-3      |                      |                       | 0            |                           |
| - по получени дългосрочни заеми от банки и небанкови финансови институции           | 6-2161-4      |                      |                       | 0            |                           |
| - други   | 6-2161-5      |                      |                       | 0            |                           |
| 4. Текущи задължения:   | 6-2148        | 9987                 | 2844                  | 7143         | 0                         |
| Задължения по търговски заеми   | 6-2147        |                      |                       | 0            |                           |
| Задължения към доставчици и клиенти   | 6-2149        | 758                  | 758                   | 0            |                           |
| Задължения по получени аванси   | 6-2150        | 8646                 | 1503                  | 7143         |                           |
| Задължения към персонала  | 6-2151        | 16                   | 16                    | 0            |                           |
| Данъчни задължения, в т.ч.:   | 6-2152        | 561                  | 561                   | 0            | 0                         |
| - корпоративен данък върху печалбата  | 6-2154        |                      |                       | 0            |                           |
| - данък върху добавената стойност   | 6-2155        | 386                  | 386                   | 0            |                           |
| - други данъци  | 6-2156        | 175                  | 175                   | 0            |                           |
| Задължения към осигурителни предприятия   | 6-2157        | 6                    | 6                     | 0            |                           |
| 5. Други краткосрочни задължения  | 6-2161        | 17                   | 17                    | 0            |                           |
| <b>Всичко за III:</b>   | <b>6-2170</b> | <b>10448</b>         | <b>2861</b>           | <b>7587</b>  | <b>0</b>                  |
| <b>ОБЩО ЗАДЪЛЖЕНИЯ (I+II+III):</b>  | <b>6-2180</b> | <b>15933</b>         | <b>2861</b>           | <b>13072</b> | <b>0</b>                  |

**В. ПРОВИЗИИ**

(в хил. ле)



| ПОКАЗАТЕЛИ                              | Код на реда   | В началото на годината | Увеличение | Намаление | В края на периода |
|---|---------------|------------------------|------------|-----------|-------------------|
|   |               |                        |            |           |                   |
| 1. Провизии за правни задължения        | 6-2210        |                        |            |           | 0                 |
| 2. Провизии за конструктивни задължения | 6-2220        |                        |            |           | 0                 |
| 3. Други провизии                       | 6-2230        | 2                      |            | 2         | 0                 |
| <b>Обща сума (1+2+3):</b>               | <b>6-2240</b> | <b>2</b>               | <b>0</b>   | <b>2</b>  | <b>0</b>          |

Забележка: Вземанията и задълженията от и към чужбина се посочват в отделна справка за всяка страна.

Дата на съставяне: 28.2.2018 г.

Съставител: "PHM" ЕООД / Антоанета Стойкова

Представяващ/и:

 Николай Милев Милев  
 Изпълнителен директор


**СПРАВКА ЗА ЦЕННИТЕ КНИЖА**

на ТРАНССТРОЙ БУРГАС АД  
ЕИК по БУЛСТАТ: 102003626  
към 31.12.2017 г.

(в хил. лева)

| ПОКАЗАТЕЛИ  | Код на реда        | Вид и брой на ценните книжа |                 |               |                  | Стойност на ценните книжа |                    |              | проценена стойност (4+5-6) |
|---|--------------------|-----------------------------|-----------------|---------------|------------------|---------------------------|--------------------|--------------|----------------------------|
|   |                    | обикновени                  | привилегировани | конвертируеми | отчетна стойност | увеличение                | проценка намаление |              |                            |
| а   | б                  | 1                           | 2               | 3             | 4                | 5                         | 6                  | 7            |                            |
| <b>I. Нетекущи финансови активи в ценни книжа</b> |                    |                             |                 |               |                  |                           |                    |              |                            |
| 1. Акции  | 7-3031             |                             |                 |               | 4 577            |                           |                    | 4 577        | 0                          |
| 2. Облигации, в т.ч.:<br>общински облигации       | 7-3035<br>7-3035-1 |                             |                 |               |                  |                           |                    |              | 0                          |
| 3. Държавни ценни книжа                           | 7-3036             |                             |                 |               |                  |                           |                    |              | 0                          |
| 4. Други  | 7-3039             |                             |                 |               | 7                |                           |                    | 7            | 0                          |
| <b>Обща сума I:</b>                               |                    | <b>0</b>                    | <b>0</b>        | <b>0</b>      | <b>4 584</b>     | <b>0</b>                  | <b>0</b>           | <b>4 584</b> | <b>0</b>                   |
| <b>II. Текущи финансови активи в ценни книжа</b>  |                    |                             |                 |               |                  |                           |                    |              |                            |
| 1. Акции  | 7-3001             |                             |                 |               |                  |                           |                    |              | 0                          |
| 2. Изкупени собствени акции                       | 7-3005             |                             |                 |               |                  |                           |                    |              | 0                          |
| 3. Облигации                                      | 7-3006             |                             |                 |               |                  |                           |                    |              | 0                          |
| 4. Изкупени собствени облигации                   | 7-3007             |                             |                 |               |                  |                           |                    |              | 0                          |
| 5. Държавни ценни книжа                           | 7-3008             |                             |                 |               |                  |                           |                    |              | 0                          |
| 6. Деривативи и други финансови инструменти       | 7-3010-1           |                             |                 |               |                  |                           |                    |              | 0                          |
| 7. Други  | 7-3010             |                             |                 |               |                  |                           |                    |              | 0                          |
| <b>Обща сума II:</b>                              |                    | <b>0</b>                    | <b>0</b>        | <b>0</b>      | <b>0</b>         | <b>0</b>                  | <b>0</b>           | <b>0</b>     | <b>0</b>                   |

Забележка: Предприятията, които притежават чуждестранни ценни книжа с характер на краткосрочни и дългосрочни инвестиции, съставят отделна страница за всяка страна.

Дата на съставяне: 28.2.2018 г.

Съставител:

"РНМ" ЕООД /Ангонета Стойкова

Представяващ/и:

Николай Милев  
Изпълнителен директор

