

„СПЕЦИАЛИЗИРАНИ БИЗНЕС СИСТЕМИ“ АД
1517 София, ул. „Бесарабия“ № 24
ЕИК БУЛСТАТ 121814067

МЕЖДИНЕН КОНСОЛИДИРАН ОТЧЕТ ЗА ФИНАНСОВОТО СЪСТОЯНИЕ
на „Специализирани Бизнес Системи“ АД към 31.12.2017г.

в хил. лв.

Балансови пера	Приложение №	Към 31.12.2017г.	Към 31.12.2016г.
АКТИВИ			
Нетекущи активи			
Дълготрайни материални активи	3	1703	1738
Нематериални активи	4	1045	1079
Инвестиции	5	147	147
Вземания по търговски заеми	5		
Отсрочени данъчни активи	10	62	62
Общо нетекущи активи		2957	3026
Текущи активи			
Материални запаси	6	2076	2106
Вземания и предоставени аванси	7	2121	2018
Парични средства и еквиваленти	8	227	301
Общо текущи активи		4424	4425
Общо активи		7381	7451
КАПИТАЛ И ПАСИВИ			
КАПИТАЛ			
Основен капитал	9	5000	5000
Премии от емисии	9	577	577
Преоценъчни резерви	9	161	161
Капиталови резерви	9	437	437
Резултат от предходни периоди	9	(324)	(316)
Резултат от текущия период	9	11	-
Малцинствено участие	9	232	227
Общо капитал		6094	6086
ПАСИВИ			
Нетекущи пасиви			
Отсрочени данъчни пасиви	10	222	222
Общо нетекущи пасиви		222	222
Текущи пасиви			
Текущи задължения	11	1012	1081
Текущи данъчни задължения	11	53	62
Общо текущи пасиви		1065	1143
Общо пасиви		1287	1365
Общо собствен капитал и пасиви		7381	7451

Дата: 26.02.2018г.


Съставител:

/Радостина Цолева/



Ръководител:

/Кирил Желязков/



„СПЕЦИАЛИЗИРАНИ БИЗНЕС СИСТЕМИ“ АД
1517 София, ул. „Бесарабия“ № 24
ЕИК БУЛСТАТ 121814067

МЕЖДИНЕН КОНСОЛИДИРАН ОТЧЕТ ЗА ВСЕОБХВАТНИЯ ДОХОД
на „СПЕЦИАЛИЗИРАНИ БИЗНЕС СИСТЕМИ“ АД

Към 31.12.2017г.

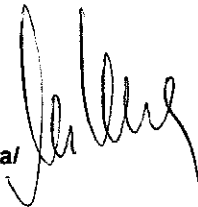
В ХИЛ ЛВ.

Наименование на перата	Приложение №	31.12.2017г.	31.12.2016г.
ПРИХОДИ ОТ ДЕЙНОСТТА			
Приходи от продажби	12	2074	2110
Други приходи	13	43	14
Общо приходи		2117	2124
РАЗХОДИ ЗА ДЕЙНОСТТА			
Разходи за материали	14	208	395
Разходи за външни услуги	14	171	305
Разходи за персонала	14	313	271
Разходи за амортизация	14	66	68
Разходи за обезценка и провизии	14		
Други оперативни разходи	14	32	22
Отчетна стойност на продадените стоки и нетекущи активи	14	1328	1034
Други суми с корективен характер	14		
Общо разходи за дейността		2118	2095
Печалба от оперативна дейност		(1)	29
Финансирания		4	8
ФИНАНСОВИ ПРИХОДИ И РАЗХОДИ	15	13	24
Печалба от дейността		16	61
<i>Дял от печалбата на асоциирани и съвместни предприятия</i>			
Извънредни приходи			
Печалба преди облагане с данъци		16	61
Разход за данък			
Нетна печалба за периода		11	32
В т.ч.			
нетна печалба на икономическата група			
нетна печалба/загуба на малцинственото участие		5	29

Дата: 26.02.2018г.


Съставител:

/Радостина Цолева/



Ръководител:

/Кирил Желязков/



„СПЕЦИАЛИЗИРАНИ БИЗНЕС СИСТЕМИ“ АД
1517 София, ул. „Бесарабия“ № 24
ЕИК БУЛСТАТ 121814067

МЕЖДИНЕН КОНСОЛИДИРАН ОТЧЕТ ЗА ПАРИЧНИТЕ ПОТОЦИ
по прекия метод на „СПЕЦИАЛИЗИРАНИ БИЗНЕС СИСТЕМИ“ АД
Към 31.12.2017г.

в хил. лв.


Наименование на перата	31.12.2017г.	31.12.2016г.
Парични средства в началото на периода	301	386
А. Парични потоци от основна дейност		
1. Постъпления от търговски контрагенти	2229	2290
2. Плащания към търговски контрагенти	1898	1911
Нетен паричен поток	331	379
3. Постъпления свързани с трудови възнаграждения		
4. Плащания свързани с трудови възнаграждения	262	218
Нетен паричен поток	(262)	(218)
5. Постъпления от лихви	39	1
6. Плащания за лихви и дивиденди	25	25
Нетен паричен поток	14	(24)
7. Постъпления от валутни курсови разлики		
8. Плащания по валутни курсови разлики	2	
Нетен паричен поток	(2)	-
9. Платени данъци	145	115
Нетен паричен поток	(145)	(115)
10. Постъпления свързани с други парични потоци от основна дейност	371	93
11. Плащания свързани с други парични потоци от основна дейност	383	217
Нетен паричен поток	(12)	(124)
Всичко нетен паричен поток от основна дейност	(76)	(102)
Б. Парични потоци от инвестиционна дейност		
12. Постъпления свързани с продажба на инвестиции		
13. Плащания свързани с покупка на инвестиции		
Нетен паричен поток	-	-
14. Постъпления свързани с продажба на ДМА		
15. Плащания свързани с покупка на ДМА		
Нетен паричен поток	-	-
16. Постъпления свързани с други парични потоци от инвестиционна дейност		
17. Плащания свързани с други парични потоци от инвестиционна дейност		
Нетен паричен поток	-	-
Всичко нетен паричен поток от инвестиционна дейност	-	-
В. Парични потоци от финансова дейност		
18. Постъпления от предоставени заеми	270	15
19. Плащания свързани с получени заеми	266	12
Нетен паричен поток	4	3
20. Постъпления свързани с емитиране на ценни книжа		
21. Плащания свързани с емитиране на ценни книжа		
Нетен паричен поток	-	-
22. Постъпления от лихви дивиденди и други подобни		
23. Плащания за лихви дивиденди и други подобни	6	
Нетен паричен поток	(6)	-
24. Постъпления от допълнителни вноски на собствениците		
25. Плащания свързани с връщане на допълнителни вноски на собствениците		
Нетен паричен поток	-	-
26. Постъпления от вноски на собствениците за увеличение на капитала		
Нетен паричен поток	-	-
27. Постъпления от други финансови операции	4	12
28. Плащания по други финансови операции		
Нетен паричен поток	4	12
Всичко нетен паричен поток от финансова дейност	2	15
Изменение на паричния поток за периода	(74)	(87)
Парични средства в края на периода	227	299

Дата: 26.02.2018г.

Съставител:
/Радостина Цолева/



Ръководител:
/Кирил Желязков/



МЕЖДИНЕН КОНСОЛИДИРАН ОТЧЕТ ЗА ПРОМЕНИТЕ НА СОБСТВЕНИЯ КАПИТАЛ

на „СПЕЦИАЛИЗИРАНИ БИЗНЕС СИСТЕМИ“ АД
 Към 31.12.2017г.

в хил. лв.

Показатели	За предприятието майка							Малцин- ствено участие
	Осно- вен капи-тал	Премии от еми- сии	Резерви			Финансов резултат печалба /загуба	Общо	
			Прео- ценъчен резерв	Зако- нови резерви	Други резерви			
Салдо на 31.12.2016г.	5000	577	161	411	26	(316)	5859	227
Финансов резултат към 31.12.2017 г.						11	11	5
Фундаментални грешки през 2017г.								
Други промени в капитала през 2017г.						(8)	(8)	
Салдо на 31.12.2017г.	5000	577	161	411	26	(313)	5 862	232

Дата: 26.02.2018г.

Съставител:
/Радостина Цолева/



Ръководител:
/К. Желязков/

