


| № п/п | Наименование | Сумма | Средств | Средств | Средств | Средств | Средств |
|--|--|-----------|-----------|---------|---------|---------|---------|
| А. Средства на счетах в банках | | | | | | | |
| 1 | Средства на счетах в банках | 1 000 000 | 1 000 000 | | | | |
| Б. Средства на счетах в других организациях | | | | | | | |
| 1 | Средства на счетах в других организациях | 1 000 000 | 1 000 000 | | | | |
| В. Средства в виде ценных бумаг | | | | | | | |
| 1 | Средства в виде ценных бумаг | 1 000 000 | 1 000 000 | | | | |
| Г. Средства в виде имущества | | | | | | | |
| 1 | Средства в виде имущества | 1 000 000 | 1 000 000 | | | | |
| Д. Средства в виде обязательств | | | | | | | |
| 1 | Средства в виде обязательств | 1 000 000 | 1 000 000 | | | | |
| Итого по разделу А | | | | | | | |
| | | 1 000 000 | 1 000 000 | | | | |
| Б. Средства в виде обязательств | | | | | | | |
| 1 | Средства в виде обязательств | 1 000 000 | 1 000 000 | | | | |
| В. Средства в виде имущества | | | | | | | |
| 1 | Средства в виде имущества | 1 000 000 | 1 000 000 | | | | |
| Г. Средства в виде обязательств | | | | | | | |
| 1 | Средства в виде обязательств | 1 000 000 | 1 000 000 | | | | |
| Итого по разделу Б | | | | | | | |
| | | 1 000 000 | 1 000 000 | | | | |
| В. Средства в виде обязательств | | | | | | | |
| 1 | Средства в виде обязательств | 1 000 000 | 1 000 000 | | | | |
| Г. Средства в виде имущества | | | | | | | |
| 1 | Средства в виде имущества | 1 000 000 | 1 000 000 | | | | |
| Итого по разделу В | | | | | | | |
| | | 1 000 000 | 1 000 000 | | | | |
| Г. Средства в виде обязательств | | | | | | | |
| 1 | Средства в виде обязательств | 1 000 000 | 1 000 000 | | | | |
| Итого по разделу Г | | | | | | | |
| | | 1 000 000 | 1 000 000 | | | | |
| Итого по разделу Д | | | | | | | |
| | | 1 000 000 | 1 000 000 | | | | |
| Итого по разделу Е | | | | | | | |
| | | 1 000 000 | 1 000 000 | | | | |
| Итого по разделу Ж | | | | | | | |
| | | 1 000 000 | 1 000 000 | | | | |
| Итого по разделу З | | | | | | | |
| | | 1 000 000 | 1 000 000 | | | | |
| Итого по разделу И | | | | | | | |
| | | 1 000 000 | 1 000 000 | | | | |
| Итого по разделу К | | | | | | | |
| | | 1 000 000 | 1 000 000 | | | | |
| Итого по разделу Л | | | | | | | |
| | | 1 000 000 | 1 000 000 | | | | |
| Итого по разделу М | | | | | | | |
| | | 1 000 000 | 1 000 000 | | | | |
| Итого по разделу Н | | | | | | | |
| | | 1 000 000 | 1 000 000 | | | | |
| Итого по разделу О | | | | | | | |
| | | 1 000 000 | 1 000 000 | | | | |
| Итого по разделу П | | | | | | | |
| | | 1 000 000 | 1 000 000 | | | | |
| Итого по разделу Р | | | | | | | |
| | | 1 000 000 | 1 000 000 | | | | |
| Итого по разделу С | | | | | | | |
| | | 1 000 000 | 1 000 000 | | | | |
| Итого по разделу Т | | | | | | | |
| | | 1 000 000 | 1 000 000 | | | | |
| Итого по разделу У | | | | | | | |
| | | 1 000 000 | 1 000 000 | | | | |
| Итого по разделу Ф | | | | | | | |
| | | 1 000 000 | 1 000 000 | | | | |
| Итого по разделу Х | | | | | | | |
| | | 1 000 000 | 1 000 000 | | | | |
| Итого по разделу Ц | | | | | | | |
| | | 1 000 000 | 1 000 000 | | | | |
| Итого по разделу Ч | | | | | | | |
| | | 1 000 000 | 1 000 000 | | | | |
| Итого по разделу Ш | | | | | | | |
| | | 1 000 000 | 1 000 000 | | | | |
| Итого по разделу Щ | | | | | | | |
| | | 1 000 000 | 1 000 000 | | | | |
| Итого по разделу Ъ | | | | | | | |
| | | 1 000 000 | 1 000 000 | | | | |
| Итого по разделу Ы | | | | | | | |
| | | 1 000 000 | 1 000 000 | | | | |
| Итого по разделу Ь | | | | | | | |
| | | 1 000 000 | 1 000 000 | | | | |
| Итого по разделу Э | | | | | | | |
| | | 1 000 000 | 1 000 000 | | | | |
| Итого по разделу Ю | | | | | | | |
| | | 1 000 000 | 1 000 000 | | | | |
| Итого по разделу Я | | | | | | | |
| | | 1 000 000 | 1 000 000 | | | | |



Риском банка

Дата на состоянию: 27.01.2009 г.

Заполняется на основании Методики на осуществление расчетов

Име на организацията се представява:
 Вид на отчет: консолидиран финансов отчет
 (Прочети редове:)

ОУЧЕТА ДА ДОНОСИМ
 "ФИНАНСОВАТА КОЛКОСИ
 ПЕРИОД 01.01.2008
 01.01.2008 г. до 31.12.2008 г.

ИДЕНТИФИКАЦИОНЕН
 ПР. 182
 02/005878
 11/0011

(в млн. лв.)


| РАЗНОСИ | Код на реда | Текст период 1 | Преводен период 2 | ИРНОСИ | | Код на реда | Текст период 1 | Преводен период 2 |
|---|-------------|----------------|-------------------|------------------------------------|---|-------------|----------------|-------------------|
| | | | | а | б | | | |
| A. Разходи за дейността | | | | | | | | |
| I. Разходи по производствена дейност | | | | | | | | |
| 1. Разходи за материал | 2-1130 | 20,881 | 166,81 | A. Преходи от дейността | | 2-1454 | 0 | 0 |
| 2. Разходи за заплати и надбавки | 2-1170 | 88,92 | 49,00 | I. Преходи от дейността | | 2-1482 | 87,126 | 64,83 |
| 3. Разходи за енергия | 2-1160 | 1,809 | 1,330 | II. Преходи от дейността | | 2-1500 | 78 | 314 |
| 4. Разходи за амортизации | 2-1140 | 91,46 | 83,11 | III. Преходи от дейността | | 2-1586 | 6,93 | 6,93 |
| 5. Разходи за услуги | 2-1150 | 1,86 | 1,404 | Общо за група I: | | 2-1610 | 8,706 | 33,67 |
| 6. Изключени приходи от продажби на готови изделия | 2-1180 | 3,643 | 4,637 | | | | | |
| 7. Изключени разходи от продажби на готови изделия | 2-1030 | -91,74 | -5,34 | II. Преходи от финансови операции | | 2-1630 | 0 | 25 |
| 8. Други разходи | 2-1170 | 4,599 | 186,1 | I. Преходи от дейността | | 2-1621 | 0 | 0 |
| 9. Изключени приходи от продажби на готови изделия | 2-1171 | | | II. Преходи от финансови операции | | 2-1710 | 41,5 | 805 |
| 10. Изключени разходи от продажби на готови изделия | 2-1172 | | | III. Финансови приходи | | 2-1721 | 0 | 75 |
| Общо за група A: | | | | | | | | |
| II. Финансови приходи | | | | | | | | |
| 1. Приходи от продажби на готови изделия | 2-1210 | 414 | 23,96 | 1. Преходи от дейността | | 2-1745 | 191 | 14 |
| 2. Приходи от продажби на готови изделия и услуги | 2-1280 | 43 | 43 | 2. Преходи от финансови операции | | 2-1760 | 194 | 439 |
| 3. Други приходи | 2-1230 | 438 | 39 | III. Финансови приходи | | 2-1770 | 0 | 0 |
| 4. Други приходи | 2-1260 | 6,34 | 4,869 | Общо за група B: | | 2-1810 | 87,126 | 74,41 |
| Общо за група B: | | | | | | | | |
| III. Изключени приходи | | | | | | | | |
| A. Изключени приходи от продажби на готови изделия | 2-1310 | 10,658 | 8,567 | I. Преходи от дейността | | 2-1810 | 0 | 0 |
| B. Изключени приходи от продажби на готови изделия и услуги | 2-1310 | 10,658 | 8,567 | II. Преходи от финансови операции | | 2-1810 | 0 | 0 |
| Общо за група C: | | | | | | | | |
| IV. Изключени приходи | | | | | | | | |
| A. Изключени приходи от продажби на готови изделия | 2-1350 | 76,817 | 65,823 | I. Преходи от дейността | | 2-1750 | 87,126 | 74,418 |
| B. Изключени приходи от продажби на готови изделия и услуги | 2-1400 | 10,659 | 8,571 | II. Преходи от финансови операции | | 2-1750 | 0 | 0 |
| C. Други приходи | 2-1450 | 1,066 | 7,63 | Общо за група D: | | 2-1850 | 0 | 0 |
| D. Други приходи | 2-1451 | 1,066 | 7,63 | | | | | |
| Общо за група D: | | | | | | | | |
| V. Други приходи | | | | | | | | |
| E. Други приходи от продажби на готови изделия | 2-1454 | 9,503 | 7,871 | I. Преходи от дейността | | 2-1455 | 0 | 0 |
| F. Други приходи от продажби на готови изделия и услуги | 2-1454 | 9,503 | 7,871 | II. Преходи от финансови операции | | 2-1455 | 0 | 0 |
| G. Други приходи от продажби на готови изделия | 2-1500 | 8,176 | 1,118 | III. Преходи от финансови операции | | 2-1500 | 8,176 | 7,118 |
| Общо за група E: | | | | | | | | |

Изключени: 4 граници № 2 (Изчети за амортизации с изготвя само с нагряване).

Дата на съставяване: 27.01.2009 г.

Кмет на организацията:

Именен подпис:




Исчета организацията се преприводна:
Вид на отчет: консолидирани консолидирани

ЧДН МОБАЛЪС КОЛЮДЖИ
ИД КОДЕ ОЛПЧЕРАИ
01.01.2008-31.12.2008 година

ЕБР ПО ДУ И ЕАИ
PI-05-1199-1

| ПАРИЧНИ ПОТОЦИ | | Код на прека | 1 | 2 |
|---|--|--------------|---------------|------------------|
| | | | Лесни парични | Престоят парични |
| 4 | 5 | 6 | | |
| А. Парични потоци от оперативна дейност | | | | |
| 1 | Използване от касови | 3-3901 | 90456 | 66775 |
| 2 | Изданията на доставчици | 3-2901-1 | -83018 | -88238 |
| 3 | Изданията по въвеждане с контракти от дейност | 3-2392 | | |
| 4 | Изданията свързани с данъчна дейност | 3-2393 | -9378 | -6719 |
| 5 | Издание възстановяване данъци със корпоративни данъци и подобни | 3-2396 | 581 | -1119 |
| 6 | Издание корпоративни данъци и подобни | 3-2996-1 | 767 | -688 |
| 7 | Изданията от данъци | 3-2394 | 187 | 40 |
| 8 | Изданията от данъци и подобни свързани с корпоративни данъци на обикновено състояние | 3-2901-1 | 349 | -328 |
| 9 | Курсова разлика | 3-2398 | 112 | -40 |
| 10 | Изданията от прекъсване от оперативна дейност | 3-2398 | -5942 | -1599 |
| Итого паричен поток от оперативна дейност (А): | | | 408 | 2505 |
| Б. Парични потоци от инвестиционна дейност | | | | |
| Итого паричен поток от инвестиционна дейност (Б): | | | | |
| 1 | Изданията от продажба на дълготрайни активи | 3-2301 | -5539 | -3992 |
| 2 | Изданията от продажба на дълготрайни активи | 3-2301-1 | | |
| 3 | Прекъсване активи | 3-2302 | 396 | -997 |
| 4 | Възстановяване от продажба на дълготрайни активи, в т.ч. по финансово действие | 3-2302-1 | 876 | -874 |
| 5 | Изданията на дълготрайни активи | 3-2302-2 | | |
| 6 | Изданията на дълготрайни активи | 3-2302-3 | | |
| 7 | Изданията от продажба на дълготрайни активи | 3-2303 | 1 | |
| 8 | Изданията на дълготрайни активи | 3-2305 | 454 | -48 |
| 9 | Курсова разлика | 3-2306 | 1276 | 26423 |
| Итого паричен поток от инвестиционна дейност (Б): | | | 1276 | 26423 |
| В. Парични потоци от финансови дейности | | | | |
| Итого паричен поток от финансови дейности (В): | | | | |
| 1 | Изданията от свръхпродажба на ценни книжа | 3-2401 | | |
| 2 | Изданията при обикновено приключване на ценни книжа | 3-2401-1 | | |
| 3 | Изданията от продажба | 3-2402 | 1631 | 3856 |
| 4 | Изданията от продажба | 3-2403-1 | -24658 | -18397 |
| 5 | Изданията въз основа на дълготрайни договори | 3-2403 | 3743 | -3063 |
| 6 | Изданията въз основа на дълготрайни договори | 3-2404 | 1707 | -1954 |
| 7 | Изданията от продажба | 3-2404-1 | | |
| 8 | Изданията от продажба на дълготрайни договори | 3-2407 | 1521 | -1794 |
| Итого паричен поток от финансови дейности (В): | | | -1638 | 3168 |
| Итого паричен поток от всички дейности (А+Б+В): | | | | |
| Итого паричен поток от всички дейности (А+Б+В): | | | -456 | 2706 |
| Г. Парични средства в началото на периода, в т.ч.: | | | | |
| наличие в календарно отчетна дата | | | | |
| в местна парична единица | | | | |
| 3-2700-1 | | | | |
| 3-2700-2 | | | | |
| 3-2700-3 | | | | |
| 3-2700-4 | | | | |
| 3-2700-5 | | | | |
| 3-2700-6 | | | | |
| 3-2700-7 | | | | |
| 3-2700-8 | | | | |
| 3-2700-9 | | | | |
| 3-2700-10 | | | | |
| 3-2700-11 | | | | |
| 3-2700-12 | | | | |
| 3-2700-13 | | | | |
| 3-2700-14 | | | | |
| 3-2700-15 | | | | |
| 3-2700-16 | | | | |
| 3-2700-17 | | | | |
| 3-2700-18 | | | | |
| 3-2700-19 | | | | |
| 3-2700-20 | | | | |
| 3-2700-21 | | | | |
| 3-2700-22 | | | | |
| 3-2700-23 | | | | |
| 3-2700-24 | | | | |
| 3-2700-25 | | | | |
| 3-2700-26 | | | | |
| 3-2700-27 | | | | |
| 3-2700-28 | | | | |
| 3-2700-29 | | | | |
| 3-2700-30 | | | | |
| 3-2700-31 | | | | |
| 3-2700-32 | | | | |
| 3-2700-33 | | | | |
| 3-2700-34 | | | | |
| 3-2700-35 | | | | |
| 3-2700-36 | | | | |
| 3-2700-37 | | | | |
| 3-2700-38 | | | | |
| 3-2700-39 | | | | |
| 3-2700-40 | | | | |
| 3-2700-41 | | | | |
| 3-2700-42 | | | | |
| 3-2700-43 | | | | |
| 3-2700-44 | | | | |
| 3-2700-45 | | | | |
| 3-2700-46 | | | | |
| 3-2700-47 | | | | |
| 3-2700-48 | | | | |
| 3-2700-49 | | | | |
| 3-2700-50 | | | | |
| 3-2700-51 | | | | |
| 3-2700-52 | | | | |
| 3-2700-53 | | | | |
| 3-2700-54 | | | | |
| 3-2700-55 | | | | |
| 3-2700-56 | | | | |
| 3-2700-57 | | | | |
| 3-2700-58 | | | | |
| 3-2700-59 | | | | |
| 3-2700-60 | | | | |
| 3-2700-61 | | | | |
| 3-2700-62 | | | | |
| 3-2700-63 | | | | |
| 3-2700-64 | | | | |
| 3-2700-65 | | | | |
| 3-2700-66 | | | | |
| 3-2700-67 | | | | |
| 3-2700-68 | | | | |
| 3-2700-69 | | | | |
| 3-2700-70 | | | | |
| 3-2700-71 | | | | |
| 3-2700-72 | | | | |
| 3-2700-73 | | | | |
| 3-2700-74 | | | | |
| 3-2700-75 | | | | |
| 3-2700-76 | | | | |
| 3-2700-77 | | | | |
| 3-2700-78 | | | | |
| 3-2700-79 | | | | |
| 3-2700-80 | | | | |
| 3-2700-81 | | | | |
| 3-2700-82 | | | | |
| 3-2700-83 | | | | |
| 3-2700-84 | | | | |
| 3-2700-85 | | | | |
| 3-2700-86 | | | | |
| 3-2700-87 | | | | |
| 3-2700-88 | | | | |
| 3-2700-89 | | | | |
| 3-2700-90 | | | | |
| 3-2700-91 | | | | |
| 3-2700-92 | | | | |
| 3-2700-93 | | | | |
| 3-2700-94 | | | | |
| 3-2700-95 | | | | |
| 3-2700-96 | | | | |
| 3-2700-97 | | | | |
| 3-2700-98 | | | | |
| 3-2700-99 | | | | |
| 3-2700-100 | | | | |

Дата на съставяне: 27.01.2009 г.



ОТЧЕТ ЗА ИЗМЕНЕНИЯ В СОБСТВЕННИЙ КАПИТАЛ

"БАНКА" АД КОД ПОДЪЕМ

НЕ КОДЕ СЪЩ. ПИРАИ

01.01.2008-31.12.2008 година

ПИБ: 6016376141

0200955078

Р/405-1/99-1

(в хил. лв.)

Име на отчетната се ир-тия: Банков отчет: Конс.ли-ри-конс.ли-ри-ри-ри


Отчетен период: 01.01.2008-31.12.2008 година

| ПОКАЗАТЕЛИ | Код на реда | Код на отчетен капитал | Резерви | | | | | | Нарушаване | | Резерв от операции | Общо собствени капитал | Малцинство участие |
|--|-------------|------------------------|----------------------------|---------------------------------|--------|-----------|--------|---------|------------|--------|--------------------|------------------------|--------------------|
| | | | чрезния от отчетния период | резерв от постигнати и очаквани | обща | специална | други | печалба | загуба | | | | |
| 2 | 1 | 2 | 3 | 4 | 5 | 6 | 7 | 8 | 9 | 10 | 11 | | |
| Също в началото на отчетния период | 4-01 | 1-014 | 1-014 | 1-014 | 1-014 | 1-014 | 1-014 | 1-014 | 1-014 | 1-014 | 1-014 | | |
| Промени в началните данни по реда: | 4-15 | 0 | 0 | 0 | 0 | 0 | 0 | 0 | 0 | 0 | 0 | | |
| Ефект от промените в счетоводната политика | 4-15-1 | 0 | 0 | 0 | 0 | 0 | 0 | 0 | 0 | 0 | 0 | | |
| Оригинални промени | 4-15-2 | 0 | 0 | 0 | 0 | 0 | 0 | 0 | 0 | 0 | 0 | | |
| Коригирани също в началото на отчетния период | 4-01-1 | 1-014 | 1-014 | 1-014 | 1-014 | 1-014 | 1-014 | 1-014 | 1-014 | 1-014 | 1-014 | | |
| Нети промени по реда: | 4-05 | 0 | 0 | 0 | 0 | 0 | 0 | 0 | 0 | 0 | 0 | | |
| 1 Разпоредение на печалбата за: | 4-07 | 0 | 0 | 0 | 0 | 0 | 0 | 0 | 0 | 0 | 0 | | |
| Дивиденди | 4-07-1 | 0 | 0 | 0 | 0 | 0 | 0 | 0 | 0 | 0 | 0 | | |
| Други | 4-07-2 | 0 | 0 | 0 | 0 | 0 | 0 | 0 | 0 | 0 | 0 | | |
| 2 Покриване на загуби | 4-08 | 0 | 0 | 0 | 0 | 0 | 0 | 0 | 0 | 0 | 0 | | |
| 3 Покриване откъм на възгорчиви материални и нематериални активи, в т.ч: | 4-08-1 | 0 | 0 | 0 | 0 | 0 | 0 | 0 | 0 | 0 | 0 | | |
| Усъществяване | 4-10 | 0 | 0 | 0 | 0 | 0 | 0 | 0 | 0 | 0 | 0 | | |
| Намаления | 4-11 | 0 | 0 | 0 | 0 | 0 | 0 | 0 | 0 | 0 | 0 | | |
| 4 Премислови откъм на финансови активи и инструменти, в т.ч: | 4-12 | 0 | 0 | 0 | 0 | 0 | 0 | 0 | 0 | 0 | 0 | | |
| Усъществяване | 4-13 | 0 | 0 | 0 | 0 | 0 | 0 | 0 | 0 | 0 | 0 | | |
| Намаления | 4-14 | 0 | 0 | 0 | 0 | 0 | 0 | 0 | 0 | 0 | 0 | | |
| 5 Ефект от отпуснати данни | 4-15 | 0 | 0 | 0 | 0 | 0 | 0 | 0 | 0 | 0 | 0 | | |
| 6 Други намаления | 4-15-1 | 0 | 0 | 0 | 0 | 0 | 0 | 0 | 0 | 0 | 0 | | |
| 7 Промени от промени на озаглави финансов отчетен период | 4-17 | 11 934 | 11 934 | 11 934 | 11 934 | 11 934 | 11 934 | 11 934 | 11 934 | 11 934 | 11 934 | | |
| 8 Промени от промени на озаглави финансов отчетен период | 4-18 | 0 | 0 | 0 | 0 | 0 | 0 | 0 | 0 | 0 | 0 | | |
| 9 Промени от промени на финансов отчетен период | 4-19 | 0 | 0 | 0 | 0 | 0 | 0 | 0 | 0 | 0 | 0 | | |
| 10 Промени на капитал | 4-20 | 11 934 | 11 934 | 11 934 | 11 934 | 11 934 | 11 934 | 11 934 | 11 934 | 11 934 | 11 934 | | |
| 11 Към края на отчетния период | 4-20 | 11 934 | 11 934 | 11 934 | 11 934 | 11 934 | 11 934 | 11 934 | 11 934 | 11 934 | 11 934 | | |

Забелеска: На ред "4" в т.ч. в началото на отчетния период "се начислява салдото, което е в края на предходния отчетен период"

Дата на съставяне: 27.01.2009 г.

Съставител:



Ръководител:


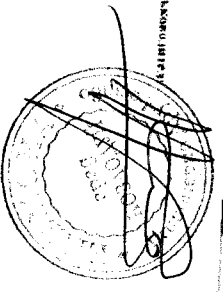



Table with columns for assets and liabilities (Активы, Пассивы), including sections for fixed assets (Недвижимость), intangible assets (Нематериальные активы), and financial assets (Финансовые активы). Rows include items like 'Земельный участок' and 'Оборудование'. Includes summary rows for 'Итого' and 'Сумма'.

Дата на отчетную дату: 27.01.2009.

Составлено:



СТРАЖКА У ВРЕМЕНИЈА А.У.П.БЖИЊИЈЕ У ПЕРИОДИМАТЕ

Име на отчитаното лице/предпријатие:
Отчетен период:"ПРЕМОЛ" А.Д. КОД ЈОУХИ
01.01.2008-31.12.2008 годинаЛЗК по БУД.О.У.А.
ПР.05.02/06/8078
1/99-1

А. ВРЕМЕНИЈА

(Р.МЛ.ДМ)

| ПОКАЗАТЕЛИ | Код на редица | Сума на вклучувања | | |
|---|---------------|--------------------|----------|-------------|
| | | 1 | 2 | 3 |
| I. Невнесен капитал | 6-2010 | | | 0 |
| II. Персонал трошоци и други вклучувања | | | | |
| 1. Вклучувања од стандардни престојувачки в.т.ч | 6-2021 | 1962 | 0 | 1962 |
| - престојувачки вклуч | 6-2022 | 1962 | | 1962 |
| - промишлен капацитет и услуги | 6-2031 | | | 0 |
| - други | 6-2033 | | | 0 |
| 2. Вклучувања од престојувачки трошоци вклуч | 6-2024 | 587 | | 587 |
| 3. Други финансиски вклучувања в.т.ч | 6-2026 | 2928 | 0 | 2928 |
| - финансиски приходи | 6-2027 | 2928 | | 0 |
| - други | 6-2029 | 2928 | | 2928 |
| Вкупно во II: | 6-2020 | 5469 | 0 | 5469 |
| III. Јавни средства | 6-2030 | | | 0 |
| Аквизиции од одржливи средства | | | | |
| IV. Текущи трошоци и други вклучувања | | | | |
| 1. Вклучувања од стандардни престојувачки в.т.ч | 6-2031 | 1795 | | 0 |
| - престојувачки вклуч | 6-2032 | | | 0 |
| - од промишлен капацитет | 6-2033 | 1795 | | 0 |
| - други | 6-2034 | | | 0 |
| 2. Вклучувања од купувачки и доставувачки | 6-2035 | 24648 | | 0 |
| 3. Вклучувања од престојувачки вклуч | 6-2036 | 3738 | | 0 |
| 4. Вклучувања од престојувачки трошоци вклуч | 6-2037 | 3741 | | 0 |
| 5. С.К. вклучувања | 6-2039 | 5 | | 0 |
| 6. Приходи од вклучувања | 6-2040 | | | 0 |
| 7. Други приходи од вклучувања в.т.ч | 6-2041 | 66 | | 0 |
| - корпоративни приходи од вклучувања | 6-2043 | | | 0 |
| - данок вклучувања од вклучувања од вклучувања | 6-2044 | | | 0 |
| - вклучувања од вклучувања од вклучувања | 6-2045 | 64 | | 0 |
| - други приходи | 6-2046 | 2 | | 0 |
| 8. Други капиталовни вклучувања в.т.ч | 6-2047 | 1998 | | 0 |
| - по лица и начети | 6-2048 | | | 0 |
| - од основните средства од вклучувања | 6-2049 | | | 0 |
| - по реструктурирања | 6-2050 | | | 0 |
| - други | 6-2051 | 1998 | | 0 |
| Вкупно во IV: | 6-2060 | 35988 | | 0 |
| ОБЩО ВРЕМЕНИЈА (I-II-III+IV): | 6-2070 | 41457 | | 5469 |

Б. ЗАДЪЛЖЕНИЯ

(в хил. лв.)

| ПОКАЗАТЕЛИ | Код на рета | Суми на задължението | | | Стойности на обезпечението |
|--|-------------|----------------------|-------|-------|----------------------------|
| | | 1 | 2 | 3 | |
| I. Непосредствени задължения | 6 | | | | |
| 1. Задължения към свързани предприятия, в т.ч. от: | 6-2111 | 4597 | 0 | 4597 | 0 |
| - банки | 6-2112 | | | | |
| - поставяне на акции и участия | 6-2113 | | | | |
| - други | 6-2114 | 4597 | | 4597 | 0 |
| 2. Задължения по получени сесии към банки и кредитни институции в т.ч. | 6-2114 | 338 | 0 | 338 | 0 |
| - банки, в т.ч. | 6-2115 | 338 | | 338 | |
| - просрочени | 6-2116 | | | | |
| - неплатени финансови институции в т.ч. | 6-2114.1 | | | | |
| - просрочени | 6-2114.2 | | | | |
| 3. Задължения по ЗУПК | 6-2123.1 | | | | |
| 4. Задължения по получени бюджетни кредити | 6-2118 | | | | |
| 5. Задължения по облигационни вексели | 6-2129 | 12011 | | 12011 | 0 |
| 6. Други дългосрочни задължения, в т.ч. | 6-2133 | 4460 | | 4460 | 0 |
| - по фидансови линии | 6-2134 | 4433 | | 4433 | 0 |
| - по други | 6-2130 | 20401 | | 20401 | 0 |
| II. Дългични вексели | | | | | |
| Платени по отсрочени вексели | 6-2122 | | | | |
| III. Текущи търговски и други задължения | | | | | |
| 1. Задължения към свързани предприятия, в т.ч. от: | 6-2141 | 1771 | 1771 | | 0 |
| - доставени акции и участия | 6-2142 | | | | |
| - дивиденди | 6-2143 | 439 | 439 | | 0 |
| - други | 6-2143.1 | 1332 | 1332 | | 0 |
| 2. Задължения по получени сесии към банки и кредитни институции в т.ч. | 6-2144 | 24798 | 24798 | | 0 |
| - към банки, в т.ч. | 6-2145 | 24798 | 24798 | | 0 |
| - просрочени | 6-2146 | | | | |
| - неплатени финансови институции, в т.ч. | 6-2144.1 | | | | |
| - просрочени | 6-2144.2 | | | | |
| 3. Текущи част от текущите задължения | 6-2161.1 | 2682 | 2682 | | 0 |
| - по ЗУПК | 6-2161.2 | | | | |
| - по облигационни вексели | 6-2161.3 | | | | |
| - по получени дългосрочни сесии от банки и кредитни институции | 6-2161.4 | | | | |
| - други | 6-2161.5 | 2682 | 2682 | | 0 |
| 4. Текущи задължения | 6-2148 | 21861 | 21861 | | 0 |
| Задължения към кредитори и клиенти | 6-2149 | 5817 | 5817 | | 0 |

| | | | | | |
|---------------------------------------|---------------|--------------|--------------|----------|----------|
| Удължение по документи | 6-2180 | 10376 | 10376 | 0 | 0 |
| Удължение към бюджета | 6-2181 | 183 | 183 | 0 | 0 |
| Удължение към бюджета в т.ч. | 6-2182 | 3658 | 3658 | 0 | 0 |
| - поприходите към бюджета | 6-2183 | 1866 | 1866 | 0 | 0 |
| - данък върху доходната стойност | 6-2184 | 2866 | 2866 | 0 | 0 |
| - други данъци | 6-2186 | 81 | 81 | 0 | 0 |
| Удължение към осигурителни институции | 6-2187 | 183 | 183 | 0 | 0 |
| Удължение по кредитови документи | 6-2161 | 641 | 1041 | 0 | 0 |
| Общо удължение Д+П+ИД: | 6-2180 | 72548 | 52148 | 0 | 0 |
| Възвращено на Д: | | | | | |
| | | | | | |

В. ПРОИЗВИ

(в хил. лв.)

| ПОКАЗАТЕЛИ | Кот на рета | Началото на годината | Увеличение | Намаление | В края на периода |
|---------------------------------------|---------------|----------------------|------------|-----------|-------------------|
| а | б | 1 | 2 | 3 | 4 |
| 1. Производи на първи вълноване | 6-2210 | | | | 0 |
| 2. Производи на последващи вълнования | 6-2230 | | | | 0 |
| 3. ДДС (в произвои) | 6-2280 | 442 | 533 | | 783 |
| Обща сума (1+2+3): | 6-2240 | 442 | 533 | | 783 |


Забележка:

Всички данни в таблицата са изчислени по данни от статистически годишни отчети на фирмата.

Дата на съставяне: 27.01.2009 г.

Съставител:

Ръководител:



Име на отчитаното се предприятие:

"ЕНДМОНА" АД КОЛЮЗИЦ

ЕИК по БУЛСТАТ 020955078

01.01.2008-31.12.2008 година

ПФ 05-1199-1



| ПОКАЗАТЕЛИ | Код на реда | Вкл и брой на ценните книжа | | | Стойност | | | Стойност на ценните книжа | | процентна стойност (4+5/6) |
|---|---------------|-----------------------------|----------------|---------------|------------------|------------|--------------------|---------------------------|--|----------------------------|
| | | обикновени | привилегирвани | коперти-двуми | отчетна стойност | увеличение | процентна стойност | намаление | | |
| I. Непосредствени финансови активи в ценни книжа | 0 | 1 | 2 | 3 | 4 | 5 | 6 | 7 | | |
| 1. Акции | 7-3031 | 18785169 | | | 18785 | | | 18785 | | |
| 2. Обикновени в т.ч. български облигации | 7-3035.1 | | | | | | | 0 | | |
| 3. Държавни ценни книжа | 7-3036 | | | | | | | 0 | | |
| 4. Други | 7-3039 | 25 | | | 1 | | | 1 | | |
| Обща сума I: | 7-3040 | 18785194 | 0 | 0 | 18788 | 0 | 0 | 18788 | | |
| II. Косвен финансови активи в ценни книжа | | | | | | | | | | |
| 1. Акции | 7-3061 | | | | | | | 0 | | |
| 2. Исклучени собствени акции | 7-3065 | | | | | | | 0 | | |
| 3. Облигации | 7-3066 | | | | | | | 0 | | |
| 4. Исклучени собствени облигации | 7-3067 | | | | | | | 0 | | |
| 5. Държавни ценни книжа | 7-3068 | | | | | | | 0 | | |
| 6. Държавни и други финансови инструменти | 7-3069.1 | | | | | | | 0 | | |
| 7. Други | 7-3070 | | | | | | | 0 | | |
| Обща сума II: | 7-3070 | 0 | 0 | 0 | 0 | 0 | 0 | 0 | | |

Забележка: Превзетията конто прилежава по жакетирани ценни книжа с характер на краткосрочни и дългосрочни инвестиции съставят околна сбирка за всяка сбирка

Дата на съставяне: 27.01.2009 г.

Съставител:

Ръководител:



СПРАВКА

за инвестициите в дъщерни, смесени, асоциирани и други предприятия

СПРАВКА ПО ОБРАЗЕЦ № 8

Име на отчитачото се предприятие:
Отчетен период:"ЕНЕМОНА" АД, КОЗЛОДУЙ
01.01.2008-31.12.2008 годинаЕИК по БУЛСТАТ
РГ-05-,020955078
1199-1

(в хил. лв.)

| Наименование и седалище на предприятията, в които са инвестициите | Код на реда | Размер на инвестицията | Процент на инвестицията в капитала на другото предприятие | Инвестиции в ценни книжки, прети и търговия на фондова борса | Инвестиции в ценни книжки, прети за търговия на фондова борса |
|---|---------------|------------------------|---|--|---|
| а | б | 1 | 2 | 3 | 4 |
| A. В СТРАНАТА | | | | | |
| I. Инвестиции в дъщерни предприятия | | | | | |
| 1. Агро Инвест Инженеринг | | 5499 | | | 5499 |
| 2. Енемона Югититис ЕАД | | 1781 | | | 1781 |
| 3. ФБЕИ АДСИЦ | | 1061 | | | 1061 |
| 4. Инрик Пауър АД | | 42 | | | 42 |
| 5. Ресурс БГ ООД | | 0 | | | 0 |
| 6. Ботуля Енерджи АД | | 486 | | | 486 |
| 7. ФИНИ АДСИЦ | | 450 | | | 450 |
| 8. Хемусгаз АД | | 25 | | | 25 |
| 9. Еско инженеринг АД | | 157 | | | 157 |
| 10. Солар Енерджи ООД | | 4 | | | 4 |
| 11. НЕО АГРО ТЕХ АД | | 45 | | | 45 |
| 12. ТФЕЦ Никопол ЕАД | | 2000 | | | 2000 |
| 13. Енемона-Гълбово АД | | 2050 | | | 2050 |
| 14. Неврокоп-газ АД | | 45 | | | 45 |
| 15. Емко АД | | 4537 | | | 4537 |
| Обща сума I: | 8-4001 | 18182 | | 0 | 18182 |
| II. Инвестиции в смесени предприятия | | | | | |
| 1. | | | | | 0 |
| 2. | | | | | 0 |
| 3. | | | | | 0 |
| 4. | | | | | 0 |
| 5. | | | | | 0 |
| 6. | | | | | 0 |
| 7. | | | | | 0 |
| 8. | | | | | 0 |
| 9. | | | | | 0 |
| 10. | | | | | 0 |
| 11. | | | | | 0 |
| 12. | | | | | 0 |
| 13. | | | | | 0 |
| 14. | | | | | 0 |
| 15. | | | | | 0 |
| Обща сума II: | 8-4006 | 0 | | 0 | 0 |
| III. Инвестиции в асоциирани предприятия | | | | | |
| 1. Алфа Енемона ООД | | 4 | | | 4 |
| 2. Свиленград-газ АД | | 588 | | | 588 |
| 3. | | | | | 0 |
| 4. | | | | | 0 |
| 5. | | | | | 0 |
| 6. | | | | | 0 |
| 7. | | | | | 0 |
| 8. | | | | | 0 |
| 9. | | | | | 0 |
| 10. | | | | | 0 |
| 11. | | | | | 0 |
| 12. | | | | | 0 |
| 13. | | | | | 0 |
| 14. | | | | | 0 |
| 15. | | | | | 0 |
| Обща сума III: | 8-4011 | 592 | | 0 | 592 |
| IV. Инвестиции в други предприятия | | | | | |
| 1. Гарс Трейд Консулт АД | | 2 | | | 2 |
| 2. Енемона Старт | | 8 | | | 8 |
| 3. Енела Инженеринг АД | | 3 | | | 3 |
| 4. СОФ ГЕО ЛИЗИТ 2006 ООД | | 1 | | | 1 |
| 5. | | | | | 0 |
| 6. | | | | | 0 |
| 7. | | | | | 0 |
| 8. | | | | | 0 |
| 9. | | | | | 0 |
| 10. | | | | | 0 |
| 11. | | | | | 0 |
| 12. | | | | | 0 |
| 13. | | | | | 0 |
| 14. | | | | | 0 |
| 15. | | | | | 0 |
| Обща сума IV: | 8-4016 | 14 | | 0 | 14 |
| Обща сума за страници (I+II+III+IV): | 8-4025 | 18788 | | 0 | 18788 |

| Б. В ЧУЖБИНА | | | | | |
|--|---------------|--|--|--|--|
| I. Инвестиции в дъщерни предприятия | | | | | |
| 1 | | | | | |
| 2 | | | | | |
| 3 | | | | | |
| 4 | | | | | |
| 5 | | | | | |
| 6 | | | | | |
| 7 | | | | | |
| 8 | | | | | |
| 9 | | | | | |
| 10 | | | | | |
| 11 | | | | | |
| 12 | | | | | |
| 13 | | | | | |
| 14 | | | | | |
| 15 | | | | | |
| Обща сума I: | 8-4030 | | | | |
| II. Инвестиции в смесени предприятия | | | | | |
| 16 | | | | | |
| 17 | | | | | |
| 18 | | | | | |
| 19 | | | | | |
| 20 | | | | | |
| 21 | | | | | |
| 22 | | | | | |
| 23 | | | | | |
| 24 | | | | | |
| 25 | | | | | |
| Обща сума II: | 8-4035 | | | | |
| III. Инвестиции в асоциирани предприятия | | | | | |
| 26 | | | | | |
| 27 | | | | | |
| 28 | | | | | |
| 29 | | | | | |
| 30 | | | | | |
| 31 | | | | | |
| 32 | | | | | |
| 33 | | | | | |
| 34 | | | | | |
| 35 | | | | | |
| Обща сума III: | 8-4040 | | | | |
| IV. Инвестиции в други предприятия | | | | | |
| 36 | | | | | |
| 37 | | | | | |
| 38 | | | | | |
| 39 | | | | | |
| 40 | | | | | |
| 41 | | | | | |
| 42 | | | | | |
| 43 | | | | | |
| 44 | | | | | |
| 45 | | | | | |
| Обща сума IV: | 8-4045 | | | | |
| Обща сума за чужбина (I+II+III+IV): | 8-4050 | | | | |

Дата на съставяне: 27.01.2009 г.

Съставител:

Ръководител:

