



СЧЕТОВОДЕН БАЛАНС
КЪМ 31 ДЕКЕМВРИ 2010 Г.

(в лева)

АКТИВИ	ПОЯСНЕ НИЯ	31 Декември 2010 г.	31 Декември 2009 г.	СОБСТВЕН КАПИТАЛ И ПАСИВИ	ПОЯСНЕ НИЯ	31 Декември 2010 г.	31 Декември 2009 г.
а		1	2	а		1	2
А. НЕТЕКУЩИ АКТИВИ	пояснение 7.1			А. СОБСТВЕН КАПИТАЛ	пояснение 7.4		
I. Разходи за придобиване на дълготрайни активи		18,573,846	17,613,998	I. ОСНОВЕН КАПИТАЛ		682,500	682,500
II. Инвестиционни имоти		4,736,560	4,736,560	II. РЕЗЕРВИ			
ОБЩО ЗА РАЗДЕЛ А		23,310,406	22,350,558	1. Премии от емисии акции		20,408,989	20,408,989
Б. ТЕКУЩИ АКТИВИ				III. ФИНАНСОВ РЕЗУЛТАТ			
I. Краткосрочни вземания	пояснение 7.2			1. Нерзапределена печалба		3,653,909	3,653,909
1. Вземания от клиенти и доставчици		522,345	744,562	2. Непокрита загуба		-154,396	
2. Данъци за възстановяване		62,162	252,637	3. Текуща загуба		-186,879	-154,396
3. Други краткосрочни вземания				Общо за група III		3,312,634	3,499,513
Общо за група I		584,507	997,199	ОБЩО ЗА РАЗДЕЛ А		24,404,123	24,591,002
II. Парични средства и парични екв.	пояснение 7.3			Б. ТЕКУЩИ ПАСИВИ	пояснение 7.5		
1. Парични средства в брой				1. Задължения към доставчици		511	
2. Парични средства по безсрочни депозити		45,023	1,246,361	2. Задължения към персонала		1,317	707
3. Краткосрочни депозити		470,332	0	3. Задължения към осигурителни предприятия		1,142	24
Общо за група II		515,355	1,246,361	4. Данъчни задължение		65	0
ОБЩО ЗА РАЗДЕЛ Б		1,099,862	2,243,560	5. Други		3,110	2,385
СУМА НА АКТИВА		24,410,268	24,594,118	ОБЩО ЗА РАЗДЕЛ Б		6,145	3,116
				СУМА НА ПАСИВА		24,410,268	24,594,118

СЪСТАВИТЕЛ: 
ЮЛИЯНА ВЪЛОВА



РЪКОВОДИТЕЛ:



ПЕЙО НИКОЛОВ
ИЗПЪЛНИТЕЛЕН ДИРЕКТОР

ОТЧЕТ ЗА ДОХОДИТЕ


КЪМ 31 Декември 2010 Г.

(в лева)

РАЗХОДИ	31.ДЕК. 2010	31.ДЕК. 2009	ПРИХОДИ	31.ДЕК. 2010 г.	31.ДЕК. 2009 г.	
а	1	2	а	1	2	
А. Разходи за дейността			А. Приходи от дейността			
I. Разходи по икономически елементи						
1. Разходи за външни услуги	174,270	243,400	I. Финансови приходи			
2. Разходи за възнаграждения	13,792	13,800				
3. Разходи за осигуровки	8,817	12,572		1. Приходи от лихви	12,565	118,513
4. Разходи за обезценки				2. Положителни разлики от промяна на валутни курсове	69	248
5. Други	50	44				
Общо за група I	196,929	269,816	Общо за група II	12,634	118,761	
II. Финансови разходи			Б. Общо приходи от дейността	12,634	118,761	
1. Отрицателни разлики от промяна на валутни курсове	1,512	2,541	В. Загуба от дейността	186,879	154,396	
2. Други	1,072	800	Г. Общо приходи	12,634	118,761	
Общо за група II	2,584	3,341	Д. Загуба преди облагане с данъци			
Б. Общо разходи за дейността (I+II)	199,513	273,157				
В. Печалба от дейността						
Г. Общо разходи	199,513	273,157				
Д. Печалба преди облагане с данъци		0				
Е. Печалба след облагане с данъци						
Ж. Нетна печалба за периода	0	0	Е. Нетна загуба за периода	186,879	154,396	
ВСИЧКО	199,513	273,157	ВСИЧКО (Г+Е)	199,513	273,157	

СЪСТАВИТЕЛ: 
ЮЛИЯНА ВЪЛОВА

РЪКОВОДИТЕЛ: 
ПЕЙО НИКОЛОВ
ИЗПЪЛНИТЕЛЕН ДИРЕКТОР




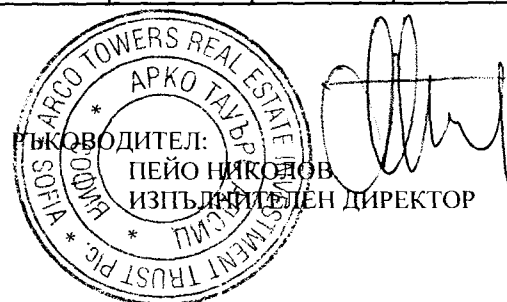
ОТЧЕТ ЗА ИЗМЕНЕНИЯТА В СОБСТВЕНИЯ КАПИТАЛ

КЪМ 31 ДЕКЕМВРИ 2010 Г.

(в лева)

ПОКАЗАТЕЛИ	Основен капитал	Резерви					Натрупани печалби/загуби		Резерв от преводи	Общо собствен капитал
		премии от емисия (премиен резерв)	резерв от последващи оценки	целеви резерви			печалба	загуба		
				общи	специализирани	други				
а	1	2	3	4	5	6	7	8	9	10
Салдо в началото на отчетния период	682,500	20,408,989					3,653,909	-154,396		24,591,002
Коригирано салдо в началото на отчетния период										0
Нетна печалба/загуба за периода							0	-186,879		(186,879)
I. Изменение на капитал										
Салдо към края на отчетния период	682,500	20,408,989					3,653,909	-341,275		24,404,123
Собствен капитал към края на отчетния период	682,500	20,408,989					3,653,909	-341,275		24,404,123

СЪСТАВИТЕЛ: 
ЮЛИЯНА ВЪЛОВА




ОТЧЕТ ЗА ПАРИЧНИТЕ ПОТОЦИ ПО ПРЕКИЯ МЕТОД

КЪМ 31 ДЕКЕМВРИ 2010 г.

Наименование на паричните потоци	(в лева)	
	31.ДЕК.2010 г.	31.ДЕК. 2009 г.
а	1	2
А. Парични потоци от оперативна дейност		
1. Постъпления от клиенти		
2. Плащания на доставчици	-353,258	-382,727
3. Плащания свързани с възнаграждения	-20,090	-25,897
4. Платени/възстановени данъци(без корпоративен данък върху печалбата)	591,664	1,684,768
5. Други постъпления/плащания от оперативна дейност		-31,373
Нетен паричен поток от оперативна дейност(А):	218,316	1,244,771
Б. Парични потоци от инвестиционна дейност		
1. Покупка на инвестиции		
2. Постъпления от продажба на инвестиции		
3. Други постъпления/плащания от инвестиционна дейност	-959,848	-6,962,866
Нетен паричен поток от инвестиционна дейност(Б):	-959,848	-6,962,866
В. Парични потоци от финансова дейност		
1. Постъпления от емитиране на ценни книжа		3,514,875
2. Постъпления от заеми		
3. Платени заеми		
4. Други постъпления/плащания от финансова дейност	10,526	118,360
Нетен паричен поток от оперативна дейност(В):	10,526	3,633,235
Г. Изменение на паричните средства през периода (А+Б+В)	-731,006	-2,084,860
Д. Парични средства в началото на периода	1,246,361	3,331,221
Е. Парични средства в края на периода, в т.ч.:		1,246,361
наличност в касата и по банкови сметки		1,246,361

СЪСТАВИТЕЛ: 
ЮЛИЯНА ВЪЛОВА

РЪКОВОДИТЕЛ:



ДИМИТРИ НИКОЛОВ
ИЗПЪЛНИТЕЛЕН ДИРЕКТОР